

**Приватний вищий навчальний заклад
МІЖНАРОДНИЙ УНІВЕРСИТЕТ ФІНАНСІВ**

Зеркалов Д. В.

**БЕЗПЕКА
ЖИТТЄДІЯЛЬНОСТІ
та ОСНОВИ
ОХОРОНИ ПРАЦІ**

Навчальний посібник

для студентів гуманітарного блоку

**Київ
ТОВ «Основа»
2016**

УДК 574.2:57.03(477)(07)
ББК Е0*80(4УКР)я73
З-57

*Рекомендовано Вченою радою ПВНЗ «МУФ»
(протокол №8-15/16 від 29.04 2016.)*

Рецензенти: *Пилипчук О. Я.* – д. б. н. проф., завідувач кафедри екології та безпеки життєдіяльності Державного економіко-технологічного університету транспорту; *Цанко В. Г.* – доктор медичних наук, професор.

Зеркалов Д.В. Безпека життєдіяльності. Навч. посіб. / – К.: Основа, 2016. — 267 с.
ISBN 978-966-699-866-1

Розглянуто теоретичні основи безпеки життєдіяльності та охорони праці. Дани практичні рекомендації щодо захисту людини від природних, техногенно-екологічних і соціальних небезпек в повсякденних умовах, екстремальних та надзвичайних ситуаціях.

Навчальний посібник ґрунтується на законах України, рішеннях Уряду і наказах міністерств, які є основою для забезпечення конституційного права громадян на охорону їхнього життя та здоров'я.

Для викладачів і студентів вищих закладів освіти. Гуманітарного блоку.

УДК 574.2:57.03(477)(07)
ББК Е0*80(4УКР)я73

ISBN 978-966-699-866-1

© Зеркалов Д. В. 2016

З М І С Т

Передмова.....	5
Частина 1. БЕЗПЕКА ЖИТТЄДІЯЛЬНОСТІ.....	9
Вступ.....	9
Розділ 1. КАТЕГОРІЙНО-ПОНЯТІЙНИЙ АПАРАТ З БЕЗПЕКИ ЖИТТЄДІЯЛЬНОСТІ. ТАКСОНОМІЯ НЕБЕЗПЕК	12
1.1. Терміни та визначення.....	12
1.2. Джерела небезпеки, небезпечні та шкідливі фактори.....	14
1.3. Системний аналіз в безпеці життєдіяльності.....	16
1.3.1. Системно-структурний підхід та системний аналіз — методологічна основа безпеки життєдіяльності.....	16
1.3.2. Система «людина-життєве середовище».....	18
1.3.3. Природне середовище.....	19
1.3.4. Соціально-політичне (соціальне) середовище.....	21
1.3.5. Техногенне середовище.....	22
1.3.6. Рівні системи «людина – життєве середовище».....	24
1.4. Надзвичайні ситуації.....	25
1.4.1. Причини виникнення та класифікація надзвичайних ситуацій.....	25
1.4.2. Запобігання виникненню надзвичайних ситуацій.....	28
1.4.3. Визначення рівня надзвичайних ситуацій, регламент подання інформації про їх загрозу або виникнення.....	32
Розділ 2. ПРИРОДНІ, ТЕХНОГЕННІ, СОЦІАЛЬНІ ТА СОЦІАЛЬНО-ПОЛІТИЧНІ ЗАГРОЗИИ, ЩО ВЕДУТЬ ДО НАДЗВИЧАЙНИХ СИТУАЦІЙ.....	37
2.1. Природні загрози, характер їх проявів і дії на людей, тварин, рослин та об'єкти економіки.....	37
2.1.1. Геологічні процеси та явища.....	37
2.1.2. Метеорологічні явища.....	43
2.1.3. Гідрологічні стихійні лиха.....	43
2.1.4. Біологічні небезпеки.....	46
2.1.5. Природні пожежі.....	48
2.2. Техногенні небезпеки, їх причини та наслідки.....	49
2.2.1. Техносфера. <i>Антропогенний вплив на навколишнє середовище</i>	49
2.2.2. Хімічна безпека.....	57
2.2.3. Радіаційна безпека.....	64
2.2.4. Небезпека електричного струму.....	86
2.2.5. Пожежна безпека.....	91
2.3. Соціальні та соціально-політичні небезпеки, їхні види та характеристики. Соціальні та психологічні фактори ризику. Поведінкові реакції населення у НС.....	98
2.3.1. Конфлікти.....	98
2.3.2. Небезпеки, викликані залежностями.....	105
2.3.3. Соціальні хвороби та епідемії.....	109
2.3.4. Екстремальні ситуації криміногенного характеру.....	114
2.3.5. Небезпеки сучасного урбанізованого середовища.....	117
Розділ 3. ЗАСТОСУВАННЯ РИЗИК-ОРІЄНТОВАНОГО ПІДХОДУ ДЛЯ ПОБУДОВИ ІМОВІРНІСНИХ СТРУКТУРНО-ЛОГІЧНИХ МОДЕЛЕЙ ВИНИКНЕННЯ ТО РОЗВИТКУ НАДЗВИЧАЙНИХ СИТУАЦІЙ.....	121
3.1. Кількісна оцінка небезпек.....	121
3.2. Ідентифікація небезпеки.....	124
3.3. Концепція прийнятної (допустимого) ризику.....	127

3.4. Ризик орієнтований підхід у забезпеченні безпеки.....	130
3.5. Управління ризиком.....	131
3.6. Якісний аналіз небезпек.....	135
Розділ 4. ПІДГОТОВКА ДО НАДЗВИЧАЙНОЇ СИТУАЦІЇ ТА ДІЇ В ЇЇ УМОВАХ.....	137
4.1. Менеджмент безпеки. Правове забезпечення та організаційно-функціональна структура захисту населення та територій у надзвичайній ситуації.....	137
4.1.1. Менеджмент безпеки.....	139
4.1.2. Ідентифікація небезпек та оцінка рівня ризику.....	141
4.1.3. Декларування промислової безпеки, ліцензування діяльності об'єктів та страхування відповідальності за завдану шкоду	141
4.1.4. Технологія прийняття управлінських рішень.....	144
4.2. Безпека життєдіяльності в умовах надзвичайної ситуації.....	146
4.2.1. Інформація про загрозу або виникнення надзвичайної ситуації, поведінка та дії в цих умовах.....	146
4.2.2. Оперативне управління за умов надзвичайної ситуації.....	148
4.2.3. Пункти управління в надзвичайній ситуації.....	149
4.2.4. Сили і засоби постійної готовності та ліквідації надзвичайних ситуацій.....	152
4.2.5. Організація ліквідації надзвичайних ситуацій.....	153
4.2.6. Рятувальні та інші невідкладні роботи.....	155
4.2.7. Карантинні та інші санітарно-протиепідемічні заходи.....	159
4.3. Надання першої долікарської допомоги потерпілому.....	169
4.3.1. Перша долікарська допомога та загальні принципи її надання.....	169
4.3.2. Надання першої допомоги при враженні діяльності мозку, зупинці дихання та серцевої діяльності.....	168
4.3.3. Перша допомога при кровотечах та ушкодженнях м'яких тканин.....	172
4.3.4. Перша допомога при вивихах, розтягуваннях і розривах зв'язок та при переломах кісток.....	174
4.3.5. Долікарська допомога при термічних впливах та хімічних опіках.....	176
4.3.6. Допомога при отруєннях.....	179
4.3.7. Допомога при ураженні електричним струмом та блискавкою.....	180
4.3.8. Надання першої допомоги при утопленні.....	181
Розділ 5. ОСНОВИ ЦИВІЛЬНОГО ЗАХИСТУ.....	183
5.1. Призначення, роль, місце та завдання цивільного захисту в Україні.....	183
5.2. Основи державної політики у сфері цивільного захисту	186
5.3. Єдина державна система цивільного захисту.....	187
5.4. Сили цивільного захисту.....	190
5.5. Режими функціонування єдиної системи цивільного захисту.....	195
5.6. Організація цивільного захисту на об'єкті господарювання.....	196
5.7. Основні заходи у сфері цивільного захисту.....	198
5.8. Навчання та підготовка населення до дій в умовах надзвичайних ситуацій.....	203
5.9. Фінансове забезпечення Єдиної державної системи цивільного захисту.....	205
<i>Фінансування заходів з ліквідації наслідків НС.....</i>	<i>205</i>
<i>Єдина система державного резерву України</i>	<i>207</i>
<i>Забезпечення фінансування єдиної державної системи.....</i>	<i>208</i>
<i>Норми фінансування системи державного резерву на випадок НС.....</i>	<i>209</i>
<i>Бізнес-план інвестиційного проекту.....</i>	<i>213</i>
Частина 2. ОСНОВИ ОХОРОНИ ПРАЦІ.....	214
Розділ 1. Вступ. Загальні питання охорони праці.	
ПРАВОВІ ТА ОРГАНІЗАЦІЙНІ ОСНОВИ ОХОРОНИ ПРАЦІ.....	214
1.1. Вступ. Загальні питання охорони праці.....	214
1.2. Правові та організаційні основи охорони праці.....	216

1.3. Нормативно-правова основа охорони праці.....	218
1.4. Державне управління охороною праці. Державний нагляд і громадський контроль за охороною праці.....	219
Розділ 2. ОРГАНІЗАЦІЯ ОХОРОНИ ПРАЦІ НА ПІДПРИЄМСТВІ.....	222
2.1. Управління охороною праці на підприємстві.....	222
2.2. Служба охорони праці підприємства.....	223
2.3. Навчання з питань охорони праці.....	224
Розділ 3. ПРОФІЛАКТИКА ТРАВМАТИЗМУ ТА ПРОФЗАХВОРЮВАНЬ.....	225
3.1. Загальні положення.....	225
3.2. Розслідування та облік нещасних випадків.....	225
3.3. Порядок проведення спеціального розслідування нещасного випадку.....	227
3.4. Звітність та інформація про нещасні випадки, аналіз їх причин.....	228
3.5. Розслідування та облік професійних захворювань.....	228
Розділ 4. ОСНОВИ ФІЗІОЛОГІЇ ТА ГІГІЄНИ ПРАЦІ.....	230
4.1. Поняття та визначення фізіології, гігієни праці та виробничої санітарії.....	230
4.2. Гігієнічна класифікація праці.....	231
4.3. Повітря робочої зони	232
4.4. Освітлення виробничих приміщень.....	234
4.5. Вібрація.....	237
4.6. Шум, ультразвук та інфразвук.....	238
4.6.1. Шум.....	238
4.6.2. Ультразвук.....	240
4.6.3. Інфразвук.....	241
4.7. Електромагнітні випромінювання радіочастотного діапазону.....	241
4.8. Іонізуючі випромінювання.....	241
4.9. Випромінювання оптичного діапазону.....	243
4.9.1. Інфрачервоні випромінювання.....	245
4.9.2. Ультрафіолетові випромінювання.....	245
4.9.3. Лазерне випромінювання.....	247
Розділ 5. ОСНОВИ ВИРОБНИЧОЇ БЕЗПЕКИ.....	249
5.1. Загальні вимоги безпеки.....	249
<i>Безпека технологічного обладнання.....</i>	<i>249</i>
<i>Безпека технологічного процесу.....</i>	<i>249</i>
5.2. Електробезпека.....	249
Розділ 6. ОСНОВИ ПОЖЕЖНОЇ ПРОФІЛАКТИКИ НА ВИРОБНИЧИХ ОБ'ЄКТАХ.....	254
Загальні визначення.....	254
Нормативна основа ПБ.....	255
Схема і алгоритм забезпечення П. Б. об'єкта.....	257
Класифікація приміщень і будівель за вибухопожежонебезпекою.....	557
Способи і засоби гасіння пожеж.....	258
Література.....	263

ПЕРЕДМОВА

Людина та її здоров'я – найбільша цінність держави, яка докладає великих зусиль, створюючи умови безпечної життєдіяльності людини як у середовищі мешкання, так і в середовищі праці.

Одним із ключових завдань державної політики України на найближчу перспективу, визначено зниження рівня техногенно-екологічних ризиків та захист населення і територій від надзвичайних ситуацій. Законодавчою базою для реалізації цих завдань є низка нових законів, що стосуються захисту населення від надзвичайних ситуацій природного і техногенного характеру, прийнятих Верховною Радою України.

Статистика свідчить про те, що рівень смертності, травматизму, аварій і катастроф в Україні набагато перевищує аналогічні показники розвинутих країн. За темпами вимирання людей Україна входить в першу десятку країн світу, а дитяча смертність в ній найвища в Європі. За результатами Всеукраїнського перепису населення, що відбувся у грудні 2001 р., чисельність співвітчизників скоротилася майже на 4 млн., а зараз це скорочення становить вже більше ніж 6 млн.

У такій ситуації зрозумілим є те, що кожна людина і, безперечно, людина з вищою освітою повинна усвідомлювати важливість питань безпеки життєдіяльності. Зважаючи на це, спільним наказом Міністерства освіти і науки України, Міністерства України з питань надзвичайних ситуацій та у справах захисту населення від наслідків Чорнобильської катастрофи та Державного комітету України з промислової безпеки, охорони праці та гірничого нагляду від 21.10.2010 №969/922/216 «Безпека життєдіяльності» була віднесена до рекомендованих навчальних дисциплін, які вивчаються в усіх вищих навчальних закладах країни в циклі професійної та практичної підготовки фахівців освітньо-кваліфікаційних рівнів молодшого спеціаліста та бакалавра. «Безпека життєдіяльності» узагальнює дані відповідної науково-практичної діяльності, формує поняттєво-категорійний, теоретичний і методологічний апарат, необхідний для вивчення у подальшому охорони праці, захисту навколишнього середовища, цивільного захисту та інших дисциплін, які вивчають конкретні небезпеки і способи захисту від них.

Введений у липні 2014 року Закон України «Про вищу освіту» скасував вимоги зазначеного спільного наказу щодо обов'язковості вивчення певних дисциплін, у тому числі і «Безпеки життєдіяльності», та у стандартах вищої освіти залишаються вимоги до компетенції випускників вищих навчальних закладів щодо питань безпеки, вивчення яких відбуватиметься на підставі цієї ж або інших навчальних дисциплін.

Тому, відповідно до вимог цього наказу, Міжнародний університет фінансів з 2015-2016 навчального року запропонував нову дисципліну «**Безпека життєдіяльності та основи охорони праці**» (БЖД та ООП). Автор на підставі затвердженої Міністерством освіти і науки, молоді та спорту програми підготував навчальний посібник, щоб викласти в ньому всі останні основні добутки у сфері безпеки.

БЖД та ООП – це нова науково-практична інтегрована дисципліна про шляхи формування системи комфортної та безпечної взаємодії людини з довкіллям, яка узагальнює дані відповідної науково-практичної діяльності, формує поняттєво-категорійний, теоретичний і методологічний апарат, вивчає основні положення з охорони праці людини та цивільного захисту населення, конкретні небезпеки та способи захисту від них.

Введення в навчальні плани нової дисципліни **БЖД та ООП** для студентів гуманітарного та соціально-економічного профілю об'єктивно поставили перед фахівцями питання про навчально-методичне забезпечення нової дисципліни.

Можна подати таке визначення дисципліни — це галузь наукових знань, які вивчає загальні небезпеки, що загрожують кожній людині, та розробляє відповідні способи захисту від них у будь-яких умовах її перебування.

Предметом (БЖД та ООП) є пізнання закономірностей виникнення подій, що можуть спричинити небезпечні ситуації, розроблення методів прогнозування, виявлення та ідентифікації

небезпечних шкідливих факторів, оцінювання впливу їх на людину й середовище, комплексне вивчення принципів взаємодії людини з технічними засобами та навколишнім середовищем. На підставі цього розробляють засоби і способи захисту людей, територій, середовища.

Заходи стосовно захисту людей, територій, об'єктів, середовища від негативних наслідків надзвичайних ситуацій (НС), а також у разі виникнення несприятливих нестандартних ситуацій у побуті та невиробничій сфері, становлять систему під назвою «цивільний захист» (ЦЗ).

ЦЗ – складова безпеки життєдіяльності – це також функція держави, спрямована на захист населення, територій, навколишнього природного середовища та майна від НС шляхом запобігання таким ситуаціям, ліквідації їх наслідків і надання допомоги постраждалим у мирний час та в особливий період.

В основу навчального посібника покладений також Кодекс цивільного захисту України, введений в дію 01.07.2013, який регулює відносини, пов'язані із захистом населення, територій, навколишнього природного середовища та майна від надзвичайних ситуацій, реагуванням на них, функціонуванням єдиної державної системи цивільного захисту, та визначає повноваження органів державної влади, органів місцевого самоврядування, права та обов'язки громадян України, іноземців та осіб без громадянства, підприємств, установ та організацій незалежно від форми власності.

Цей Кодекс набрав чинності з дня, наступного за днем його опублікування, та введений в дію з 1 липня 2013 року.

Кодекс забезпечує функціонування цілісної системи цивільного захисту в Україні із врахуванням кращого світового досвіду. Правові норми у цій сфері до цього часу регулювали близько 10 законів України, при цьому деякі з них втратили свою актуальність та потребували скасування.

У широкому розумінні метою забезпечення БЖД та ООП має бути захист людей від зовнішніх та внутрішніх небезпек, збереження їх здоров'я та працездатності в будь-яких умовах існування, зниження ймовірності виникнення надзвичайних ситуацій при мінімізації витрат щодо запобігання надзвичайним ситуаціям та ліквідації їх наслідків.

У межах цієї науки розробляються заходи й способи захисту людей і об'єктів народного господарства в умовах виникнення НС техногенного і природного характеру.

Системний устрій людського суспільства на землі, фундаментальний характер і тенденції науково-технічного прогресу в цілому світі – усе це призвело і продовжує призводити до появи раніше невідомих проблем.

Перш за все – це надзвичайно інтенсивне зростання ступеня ризику травматизму та загибелі людей при взаємодії зі складними технічними системами на виробництві, транспорті, у побуті. За даними ВОЗ смертність від нещасних випадків у наш час посідає третє місце після серцево-судинних та онкологічних захворювань. Системний устрій людського суспільства на землі, фундаментальний характер і тенденції науково-технічного прогресу в цілому світі – усе це призвело і продовжує призводити до появи раніше невідомих проблем.

Небезпеки за своєю природою потенційні (тобто приховані), перманентні (тобто постійні, неперервні) та тотальні (тобто всезагальні, всеосяжні). Отже, нема на Землі людини, якій не загрожують небезпеки. Але зате є багато людей, які про це не підозрюють. Їх свідомість працює в режимі відчуженості від реального життя.

Для вироблення ідеології безпеки, формування безпечного мислення та поведінки держава розробляє відповідні способи захисту від них у будь-яких умовах перебування людини.

Світове співтовариство з кожним роком виявляє все більшу зацікавленість в охороні довкілля, забезпечення сталого розвитку країн і регіонів, захисту інтересів майбутніх поколінь. Наближення екологічної кризи вперше відчули промислово розвинуті країни ще у 70-х роках ХХ століття й почали розробляти природоохоронні заходи як законодавчого, так і нормативного характеру, виробили та почали інтенсивно впроваджувати певну стратегію управління навколишнім середовищем.

Для реалізації наміченої стратегії почали розроблятися спеціальні національні стандарти, які визначали єдину методологію її проведення. Міжнародні організації зі стандартизації

головну увагу почали приділяти не тільки на розробленню стандартів на методи контролю (визначення) компонентів навколишнього середовища (повітря, вода, ґрунти), а й розробленню комплексу стандартів системи управлінням навколишнім середовищем.

Системи управління якістю довкілля є складовою частиною загальної системи адміністративного управління підприємств і організацій.

Інтернаціоналізація проблеми якості довкілля актуалізує не тільки природничо-наукові та соціально-економічні, але й міжнародно-політичні аспекти управління природними системами.

Раніше природоохоронна діяльність підприємств і організацій зводилася до здійснення відповідних заходів з метою зменшення чи взагалі звільнення від штрафів за забруднення довкілля. Зараз у розвинутих країнах світу питання охорони довкілля – це реалізація спеціальних заходів з метою реального захисту довкілля, про що свідчить факт надання банками відповідних кредитів лише за умови доведення екологічної доцільності проекту.

Створення та впровадження міжнародних екологічних стандартів – це результат великої необхідності вирішення проблеми світового рівня: викиди в атмосферу, забруднення річок і водойм тощо не обмежуються територією лише однієї країни. Міжнародні екологічні стандарти визначають методи створення та забезпечення функціонування систем екологічного управління на підприємствах і організаціях, вимоги до таких систем, встановили вимоги до екологічного аудиту тощо.



Частина 1 БЕЗПЕКА ЖИТТЄДІЯЛЬНОСТІ

ВСТУП

Виходячи з сучасних уявлень, безпека життєдіяльності є багатограним об'єктом розуміння і сприйняття дійсності, який потребує інтеграції різних стратегій, сфер, аспектів, форм і рівнів пізнання. Складовими цієї галузі є різноманітні науки про безпеку.

У всьому світі велика увага приділяється вивченню дисциплін, пов'язаних з питаннями безпеки. До них належать:

- гуманітарні (філософія, культурологія, лінгвістика);
- природничі (математика, фізика, хімія, біологія);
- інженерні науки (опір матеріалів, інженерна справа, електроніка);
- науки про людину (медицина, психологія, ергономіка, педагогіка);
- науки про суспільство (соціологія, економіка, право).

Науки про безпеку мають спільну та окремі частини (рис. 0.1).

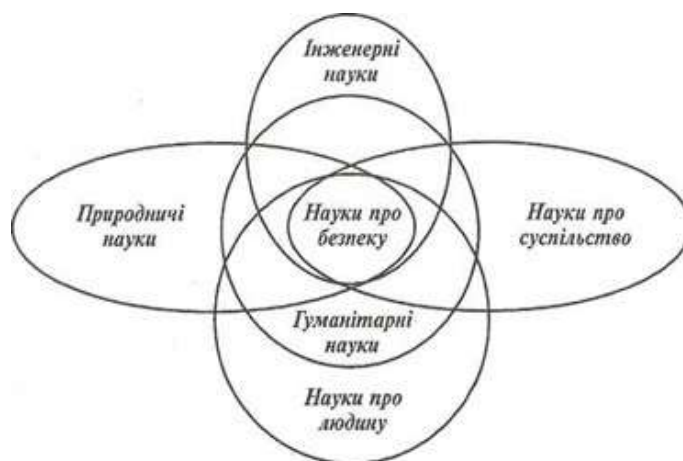


Рис. 0.1. Структура наук про безпеку

Гуманітарні, природничі, інженерні науки, науки про людину та про суспільство є складовими галузі знань, яка зветься безпекою життєдіяльності, свого роду корінням генеалогічного дерева знань у сфері безпеки життєдіяльності. З цього коріння «проросли» також інші науки сучасного буття такі як екологічна культура, соціальна екологія тощо.

Стовбуром дерева знань у сфері безпеки життєдіяльності і є безпека життєдіяльності, а кроною – охорона праці, гігієна праці, пожежна безпека, інженерна психологія, промислова безпека, цивільний захист (цивільна оборона), основи медичних знань, охорона навколишнього природного середовища, промислова екологія, соціальна та комунальна гігієна і багато інших дисциплін (рис. 0.2).

Ці дисципліни в свою чергу мають певні складові. Так, наприклад, охорона праці включає в себе правові та організаційні основи, виробничу санітарію, виробничу безпеку, пожежну безпеку на виробництві, цивільний захист передбачає захист від катастроф, стихійних лих, воєнних дій тощо, пожежна безпека в свою чергу передбачає безпеку природного середовища, громадських та житлових будівель, сільськогосподарських угідь, транспортних засобів. В певних частинах, звичайно, ці галузі перетинаються, збагачують та взаємодоповнюють одна одну.

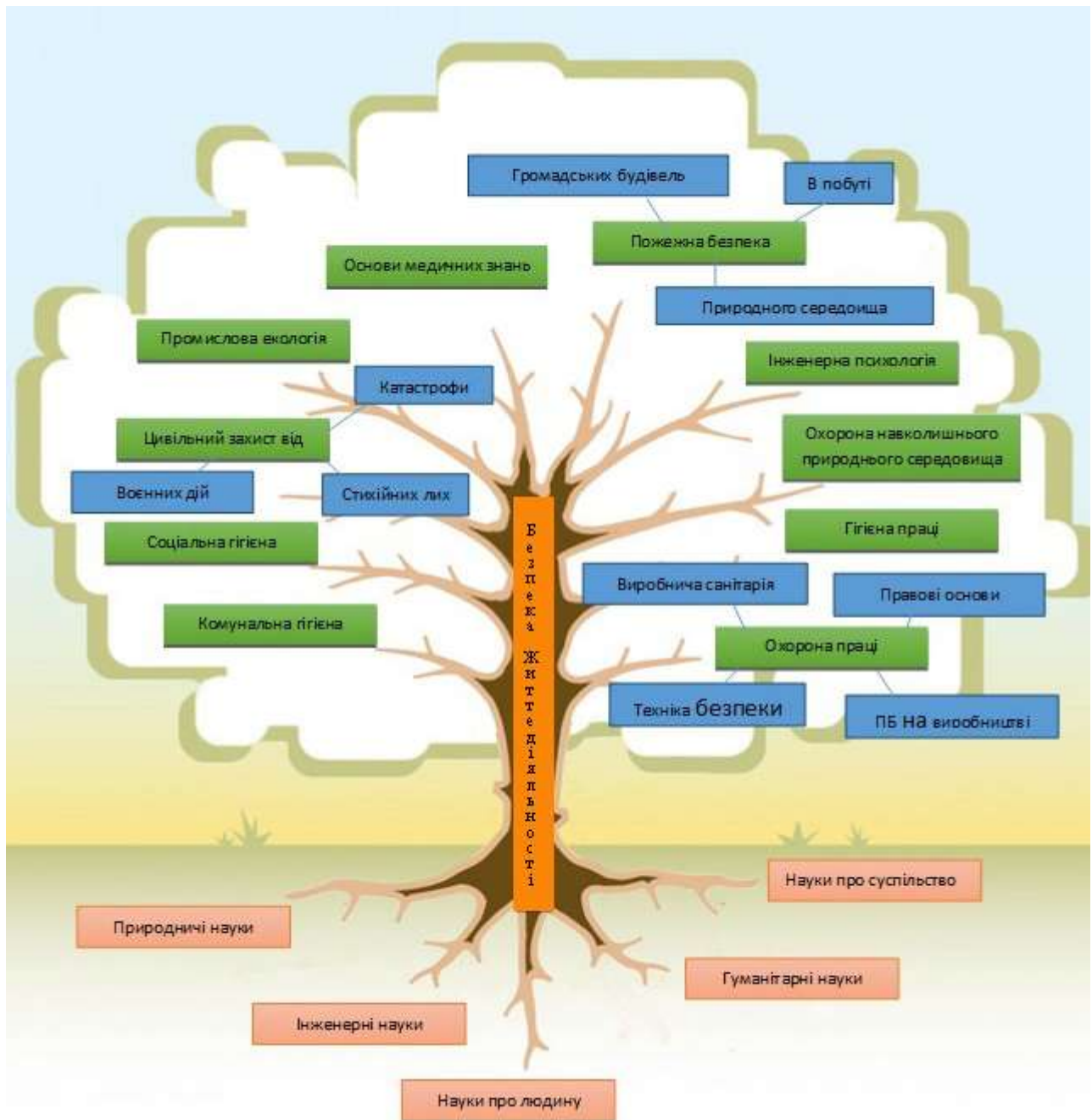


Рис.0.2. Дерево «Безпека життєдіяльності»

Мета дисципліни «Безпека життєдіяльності» полягає в тому, щоб сформувати у людини свідоме й відповідальне ставлення як до питань особистої безпеки так і безпеки тих, хто її оточує, навчити людину розпізнавати й оцінювати потенційні небезпеки, визначати шлях надійного захисту від них, уміти в разі потреби надати допомогу собі та іншим, а також оперативно ліквідувати наслідки прояву небезпек у різноманітних сферах людської діяльності.

Завдання дисципліни «Безпека життєдіяльності» у вищій школі полягає в тому, щоб навчити студентів:

- ідентифікувати потенційні небезпеки, тобто розпізнавати їх вид, визначати величину і ймовірність їхнього прояву;
- визначати небезпечні, шкідливі і вражаючі чинники, що породжуються джерелами цих небезпек;
- розуміти причини й механізм дії небезпечних чинників на людину;

- прогнозувати можливість і наслідки впливу небезпечних та шкідливих чинників на організм людини;

- використовувати нормативно-правову базу захисту людини й навколишнього середовища;

- розробляти заходи і застосовувати засоби захисту від дії небезпечних, шкідливих та вражаючих чинників;

- запобігати виникненню надзвичайних ситуацій, а в разі їх виникнення вживати адекватних заходів і виконувати дії, спрямовані на їх ліквідацію;

- використовувати у своїй практичній діяльності правові, громадсько-політичні, соціально-економічні, технічні, природоохоронні, медико-профілактичні й освітньо виховні заходи, спрямовані на забезпечення здорових і безпечних умов існування людини.

Спеціаліст, що вивчив цей курс здатний діяти в умовах безпеки та захистити життя своє та оточуючих його людей.



Розділ 1
**КАТЕГОРІЙНО-ПОНЯТІЙНИЙ АПАРАТ
З БЕЗПЕКИ ЖИТТЄДІЯЛЬНОСТІ. ТАКСОНОМІЯ НЕБЕЗПЕК**

1.1. Терміни та визначення

Життя – це одна із форм існування матерії, яку відрізняє від інших здатність до розвитку, розмноження, росту, розвитку, активної регуляції свого складу та функцій, різних форм руху, можливість пристосування до середовища та наявність обміну речовин і реакції на подразнення.

Життя є вищою формою існування матерії порівняно з іншими формами такими як фізична, хімічна, енергетична, хвильова тощо.

Існує багато різноманітних визначень цього терміну. Ми зупинимось на наведеному вище, зазначивши також, що як відмічав *Н. Ф. Реймерс життя — це особлива форма руху матерії зі специфічним обміном речовин, самовідновленням, системним управлінням, саморозвитком, фізичною і функціональною дискретністю живих істот і їх суспільних конгломератів. (Конгломерат – об'єднання однакових за формою чи структурою об'єктів.)*

Зі сказаного виведемо головне — життя можна розглядати як послідовний, упорядкований обмін речовин і енергії. Невід'ємною властивістю усього живого є *активність*. «Усі живі істоти повинні діяти або ж загинути. Миша повинна перебувати у стані руху, птах літати, риба плавати і навіть рослина повинна рости» (Сельє Г. От мечты к открытию. — М., 1987. — С. 32). Отже, активність є властивістю усього живого, тобто термін «життя» вже деякою мірою передбачає активну діяльність.

Людська активність має особливість, яка відрізняє її від активності решти живих організмів та істот. Ця особливість полягає в тому, що людина не лише пристосовується до навколишнього середовища, а й трансформує його для задоволення власних потреб, активно взаємодіє з ним, завдяки чому і досягає свідомо поставленої мети, що виникла внаслідок прояву у неї певної потреби.

Як елемент природи і ланка в глобальній екологічній системі людина відчуває на собі вплив законів природного світу. Водночас завдяки своїй активності, яка поєднує її біологічну, соціальну та духовно-культурну сутності, людина сама впливає на природу, змінюючи та пристосовуючи її відповідно до законів суспільного розвитку для задоволення своїх матеріальних і духовних потреб. В цьому полягає відмінність активності людини від активності решти живих істот планети.

Ця активність зветься діяльністю.

Діяльність є специфічно людською формою активності, необхідною умовою існування людського суспільства, зміст якої полягає у доцільній зміні та перетворенні в інтересах людини навколишнього середовища.

Аналізуючи терміни «життя» та «діяльність» робимо висновок про значення терміну «життєдіяльність».

Життєдіяльність – властивість людини не просто діяти в життєвому середовищі, яке її оточує, а процес збалансованого існування та самореалізації індивіда, групи людей, суспільства і людства загалом в єдності їхніх життєвих потреб і можливостей.

Діяльність як правило відбувається в умовах наявності певних джерел, що можуть завдати шкоду людині, системам, що забезпечують життя людини, продуктам її діяльності тощо.

Потенційне джерело шкоди – явища, процеси, об'єкти, властивості, здатні за певних умов завдавати шкоди життю людини, системам що забезпечують її життя, продуктам її діяльності тощо.

Стан середовища за умови відсутності потенційних джерел шкоди можна вважати безпечним. Але таким стан навколишнього середовища можна уявити лише теоретично. Реально діяльність людини відбувається в умовах наявності джерел, що можуть завдати шкоду.

Тому під безпекою розуміється збалансований (за експертною оцінкою) стан людини,

соціуму, держави, природних, антропогенних систем тощо.

Це одне з багатьох існуючих наразі визначень поняття безпека. Дуже часто його (безпеку) формулюють як відсутність небезпеки. Хоча таке формулювання не зовсім коректне, вище було сказано, що реально діяльність людини відбувається в умовах наявності джерел, що можуть завдати шкоду, тобто наявності небезпеки, таке формулювання є досить красноречивим. Тому дамо визначення поняттю небезпека.

Небезпека — негативна властивість живої та неживої матерії, що здатна спричинити шкоду самій матерії: людям, природному середовищу, матеріальним цінностям.

Небезпека існує у просторі, реалізується у вигляді потоків енергії. Їй підлягає все живе і неживе. Лише різні об'єкти на одну і ту ж небезпеку реагують по різному.

Джерелами (носіями) небезпек є:

- природні процеси та явища;
- елементи техногенного середовища;
- соціальні та соціально – політичні дії, процеси, явища;
- комбіновані дії, процеси та явища.

Таксономія небезпек – це класифікація та систематизація явищ, процесів, інформації, об'єктів, які здатні завдати шкоди (повністю не розроблена). Прикладом таксономії небезпек може бути такий поділ:

- за походженням (природні, техногенні, соціально-політичні, комбіновані);
- за локалізацією (космічні, атмосферні, літосферні, гідросферні);
- за наслідками (захворювання, травми, загибель, пожежі, забруднення);
- за шкодою (соціальні, технічні, екологічні);
- за сферою прояву (побутові, виробничі, спортивні, дорожньо-транспортні);
- за часом проявлення (імпульсні, кумулятивні);
- за характером дії на людину (активні і пасивні (останні активізуються за рахунок енергії, носієм якої є сама людина, що наражається на гострі, нерухомі елементи, ями, ухили, нерівності поверхні тощо)).

Безпека життєдіяльності (БЖД) — це галузь знання та науково – практична діяльність, спрямована на формування безпеки і попередження небезпеки шляхом вивчення загальних закономірностей виникнення небезпек, їхніх властивостей, наслідків їхнього впливу на організм людини, основ захисту здоров'я та життя людини і середовища її проживання від небезпек.

Безпека життєдіяльності — невід'ємна складова характеристика стратегічного напрямку людства, що визначений ООН як «сталий людський розвиток» (Sustainable Human Development).

— такий розвиток, який веде не тільки до економічного, а й до соціального, культурного, духовного зростання, сприяє гуманізації менталітету громадян і збагаченню позитивного загальнолюдського досвіду.

звиток — загальна концепція стосовно необхідності встановлення балансу між задоволенням сучасних потреб людства і захистом інтересів майбутніх поколінь, включаючи їх потребу в безпечному і здоровому довкіллі. Ряд теоретиків і прихильників сталого розвитку вважають його найбільш перспективною ідеологією 21 століття і навіть усього третього тисячоліття, яка, з поглибленням наукової обґрунтованості, витіснить усі існуючі світоглядні ідеології, як такі, що є фрагментарними, неспроможними забезпечити збалансований розвиток цивілізації.

Сталий розвиток — це керований розвиток. Основою його керованості є системний підхід та сучасні інформаційні технології, які дозволяють дуже швидко моделювати різні варіанти напрямків розвитку, з високою точністю прогнозувати їхні результати та вибрати найбільш оптимальний.



1.2. Джерела небезпеки, небезпечні та шкідливі фактори

Для того щоб проявилась шкода джерела потенційної небезпеки, потрібен конкретний вражаючий фактор, який власне і призводить до збитків.

Під **вражаючими факторами** розуміють такі чинники життєвого середовища, які за певних умов завдають шкоди як людям, так і системам життєзабезпечення людей, призводять до матеріальних збитків.

Класифікація вражаючих факторів

За своїм походженням вражаючі фактори можуть бути:

- фізичні (в тому числі енергетичні),
- хімічні,
- біологічні,
- психофізіологічні,
- соціальні.

Залежно від наслідків впливу конкретних вражаючих факторів на організм людини вони в деяких випадках (наприклад, в охороні праці) поділяються на шкідливі та небезпечні.

Шкідливими факторами прийнято називати такі чинники життєвого середовища, які призводять до погіршення самопочуття, зниження працездатності, захворювання і навіть до смерті як наслідку захворювання.

Небезпечними факторами називають такі чинники життєвого середовища, які призводять до травм, опіків, обморожень, інших пошкоджень організму або окремих його органів і навіть до раптової смерті.

Хоча поділ вражаючих факторів на небезпечні та шкідливі досить умовний, бо інколи неможливо віднести який-небудь фактор до тієї чи іншої групи, він ефективно використовується в охороні праці для організації розслідування та обліку нещасних випадків та професійних захворювань, налагодження роботи, спрямованої на розробку заходів і засобів захисту працівників, профілактику травматизму та захворюваності на виробництві.

Небезпечні та шкідливі фактори дуже часто бувають прихованими, неявними або ж такими, які важко виявити чи розпізнати. Це стосується будь-яких небезпечних та шкідливих факторів, так само як і джерел небезпеки, які породжують їх.

Сонячне випромінювання, яке необхідне для існування майже всіх живих організмів на Землі, в тому числі людини, може бути причиною захворювань шкіри. Приваблива дитяча іграшка може виділяти шкідливі речовини, а пасажир, який мирно куняє в кріслі салону літака, може виявитися терористом. В кожному з цих випадків, як і в усіх інших, коли джерело небезпеки є більш очевидним, наприклад, вибухівка, зброя, автомобіль, діючий вулкан, будинок, що руйнується, ми говоримо про наявність джерела небезпеки, але це ще не завжди означає наявність небезпечної ситуації, тобто події, при якій створюється реальна можливість прояву небезпеки або небезпека проявляється.

Необхідно мати на увазі, що поділ на джерело небезпеки, небезпечну ситуацію та небезпечний фактор проводиться залежно від завдання, яке ставиться, передусім, від рівня системи «людина — життєве середовище», яка розглядається (табл. 1.1).

Небезпека, як правило, проявляється у визначеній просторовій області, яка отримала назву небезпечна зона. На рис. 1.1 наведено графічні варіанти взаємного розташування зони перебування людини та небезпечної зони.

Варіант I ілюструє найбільш небезпечну ситуацію, коли людина, яка не має засобів захисту або не використовує їх, знаходиться у небезпечній зоні.

При варіанті II небезпека існує лише у місці суміщення зон 1 та 2. Оскільки людина в такому місці знаходиться, як правило, короткочасно (спостереження, огляд, невеликий ремонт тощо), то під небезпечним впливом вона може опинитись лише в цей період.

У варіанті III небезпека виникає тільки у випадку порушення засобів захисту 3. Повну безпеку, точніше, прийнятний рівень ймовірності прояву небезпеки, гарантує лише варіант IV, наприклад, дистанційне керування технологічним процесом.

1.1. Джерела небезпеки, небезпечні ситуації (небезпеки) та вражаючі фактори

Джерело небезпеки	Небезпечна ситуація (небезпека)	Вражаючий фактор
Війна	Наліт бомбардувальників	Бомба. Бомбові уламки
Електрична мережа	Обрив лінії електропередач Дотик до оголених контактів Коротке замикання	Напруга струму; електричний струм Електричний струм Підвищена температура; вогонь
Повінь	Затоплення населеного пункту	Високий рівень води Низька температура
Автомобіль	Керування в нетверезому стані Порушення правил руху Несправність	Автомобіль, що рухається Автомобіль, що рухається Залежно від виду несправності

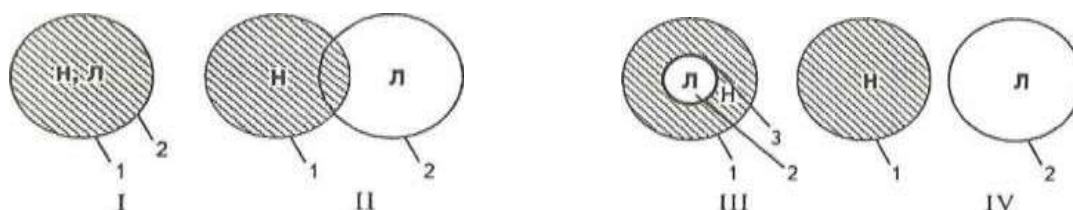


Рис. 1.1. Графічні варіанти взаємного розташування небезпечної зони 1, зони перебування людини 2 та засобів захисту 3

З метою усунення або ж хоча б зменшення збитків, які наносять небезпеки, вони регламентуються державними нормативно-правовими документами. Таблиця 1.2 наводить приклади небезпек та перелік документів, що регламентують їх.

1.2. Види небезпек

Вид небезпеки	Ознаки	Регламентуючі документи
Бактеріологічна	Наявність небезпечних мікроорганізмів (бактерії, віруси, рикетсії, спірохети, гриби, простіші)	ГОСТ 12.1.008-76, ДСТУ 2636-94
Біологічна	Наявність небезпечних макроорганізмів (рослини, тварини, інші переносники інфекційних захворювань), а також накопичувачі і полігони біологічних відходів, очисні споруди господарсько-побутової каналізації	ГОСТ 12.1.008-76, наказ МОЗ від 19.06.96 N 173 (z0379-96)
Вибухопожежна	Наявність газоподібних, рідких та твердих речовин, матеріалів або їх сумішей, а також окислювачів, які здатні вибухати і горіти за певних умов	ГОСТ 12.1.010-76, ГОСТ 12.1.011-78, ГОСТ 12.1.044-89
Пожежна	Наявність газоподібних, рідких та твердих речовин, матеріалів або сумішей, які здатні підтримувати горіння	СНиП 2.01.05-85, ДСТУ 2272-93, ГОСТ 12.1.004-91, ДБН В.1.1-7-2002 "Пожежна безпека об'єктів будівництва"
Гідроди-	Наявність гідротехнічних споруд (дамби, греблі,	СНиП 2.06.01-86,

намічна	шлюзи) для накопичення і зберігання значних об'ємів води і рідких речовин	ГОСТ 27751-88
Радіаційна	Наявність радіоактивних речовин і матеріалів, інших джерел іонізуючого випромінювання	НРБУ-97/Д-2000 "Норми радіаційної безпеки України" (v0062282-97), ОСПУ 2000 "Основні санітарні правила протирадіаційного захисту України"
Фізична	Наявність джерел електромагнітних, іонізуючих, світлових, акустичних чи інших полів несприятливого діапазону або потужності. Динамічна небезпека, пов'язана з наявністю джерел високих швидкостей руху, у тому числі перемінних (вібрацій)	ГОСТ 12.1.006-84, ГОСТ 12.1.038-82, ГОСТ 12.1.040-83, ГОСТ 12.1.045-84, ГОСТ 12.1.051-90, ГОСТ 12.1.012-90, ДСТУ 3994-2000
Хімічна	Наявність токсичних, шкідливих, сильнодіючих отруйних речовин, отрутохімікатів, хімічних засобів захисту рослин та мінеральних добрив	ГОСТ 12.1.007.76
Екологічна	Можливість несприятливого впливу на довкілля техногенних і природних факторів, в результаті чого порушується пристосування живих систем до звичних умов існування	Державні санітарні правила і норми ДСанПіН 2.2.7.029-99 від 01.07.99 N29 (v0029588-99)



1.3. Системний аналіз в безпеці життєдіяльності

1.3.1. Системно-структурний підхід та системний аналіз — методологічна основа безпеки життєдіяльності

Безпека життєдіяльності як порівняно нова галузь науки, що створюється в наш час на стику природничих, гуманітарних і технічних наук, використовує методи цих наук, водночас розробляючи свої власні методи. Отримавши розвиток на основі досягнень наук про людину, суспільство, природу, БЖД почала створювати свої методи, використовуючи накопичений досвід. З іншого боку, комплексний характер БЖД *вимагає* використання комплексу методів інших наук.

У природі і суспільстві окремі явища не існують відірвано одне від одного, вони взаємопов'язані та взаємозумовлені. У своїй діяльності ми повинні враховувати цю об'єктивну дійсність з її зв'язками та взаємовідносинами. І якщо нам необхідно пояснити будь-яке явище, то передусім слід розкрити причини, що породжують його.

Головним методологічним принципом БЖД є системно-структурний підхід, а методом, який використовується в ній, — системний аналіз.

Системний аналіз – це науковий метод пізнання, що являє собою послідовність дій з установаження структурних зв'язків між змінними або елементами досліджуваної системи.

Під системою розуміється сукупність взаємопов'язаних елементів, які взаємодіють між собою таким чином, що досягається певний результат (мета).

Під елементами (складовими частинами) системи розуміють не лише матеріальні об'єкти, а й стосунки і зв'язки між цими об'єктами. Будь-який пристрій є прикладом технічної системи, а рослина, тварина чи людина — прикладом біологічної системи. Будь-які групи людей чи колективи — спільноти — є соціальними системами. Система, одним з елементів якої є

людина, зветься **ергатичною**. Прикладами ергатичних систем є системи «людина — природне середовище», «людина — машина», «людина — машина — навколишнє середовище» тощо.

Взагалі будь-який предмет може розглядатися як системне утворення. Системи мають свої властивості, яких немає і навіть не може бути у елементів, що складають її. *Ця найважливіша властивість систем, яка зветься **емерджентністю**, лежить в основі системного аналізу.*

Принцип системності розглядає явища у їхньому взаємному зв'язку як цілісний набір чи комплекс. Мета чи результат, якого досягає система, зветься системоутворюючим елементом.

Будь-яка система є складовою частиною іншої системи або ж входить до іншої системи як її елемент. З іншого боку, окремі елементи будь-якої системи можуть розглядатися як окремі самостійні системи.

Системою, яка вивчається у безпеці життєдіяльності, є система «людина — життєве середовище».

Системний аналіз у безпеці життєдіяльності - це науковий метод визначення та пізнання небезпек, які виникають у системі «людина — життєве середовище» чи на рівні її компонентних складових, та їх вплив на самопочуття, здоров'я і життя людини.

Сама сутність дисципліни «Безпека життєдіяльності» вимагає використання системно-структурного підходу. Це означає, що при дослідженні проблем безпеки життя однієї людини чи будь-якої групи людей їх необхідно вивчати без відриву від екологічних, економічних, технологічних, соціальних, організаційних та інших компонентів системи, до якої вони входять. Кожен з цих елементів впливає на інший, і всі вони перебувають у складній взаємозалежності. Вони впливають на рівень життя, здоров'я, добробуту людей, соціальні взаємовідносини. Своєю чергою, від рівня життя, здоров'я, добробуту людей, соціальних взаємовідносин тощо залежать стан духовної і матеріальної культури, характер і темпи розвитку останньої. А матеріальна культура є вже тим елементом життєвого середовища, який безпосередньо впливає як на навколишнє природне середовище, так і на саму людину. Виходячи з цього, системно-структурний підхід до явищ, елементів і взаємозв'язків у системі «людина — життєве середовище» є не лише основною вимогою до розвитку теоретичних засад БЖД, але передусім важливим засобом у руках керівників та спеціалістів з удосконалення діяльності, спрямованої на забезпечення здорових і безпечних умов існування людей.

Системно-структурний підхід необхідний не лише для дослідження рівня безпеки тієї чи іншої системи (виробничої, побутової, транспортної, соціальної, військової тощо), але і для того, щоб визначити вплив окремих чинників на стан безпеки.

Системний аналіз безпеки як метод дослідження сформувався наприкінці 50-х років ХХ ст., коли виникла нова наукова дисципліна, що зветься «Безпека систем».

Безпека систем — це наука, яка застосовує інженерні та управлінські принципи для забезпечення необхідної безпеки, вчасного виявлення ризику небезпек, застосування засобів для запобігання та контролю цих небезпек протягом життєвого циклу системи та з урахуванням ефективності операцій, часу та вартості

Ідея або концепція безпеки систем уперше була використана у ракетобудуванні наприкінці 40-х років ХХ ст. У подальшому вона відокремилася в окрему дисципліну та використовувалась головним чином у ракетобудівних, авіабудівних та аерокосмічних об'єднаннях. До 40-х років конструктори та інженери при розробці безпечних конструкцій орієнтувалися виключно на метод спроб та помилок. Такий підхід виправдовував себе у часи, коли системи та конструкції були відносно простими. Однак з часом системи ставали все складнішими, а швидкість і маневреність літаків зростали, збільшилася ймовірність значних наслідків аварії системи або однієї з багатьох її складових. Такі чинники призвели до виникнення системного інжинерингу, з якого потім зрештою виникла концепція безпеки систем.

Джеффри Вінколі, один з провідних спеціалістів у галузі безпеки, що працюють на космодромі ім. Джона Кеннеді (США), пише: «Перші роки нашої національної програми космічних польотів були сповнені катастроф і драматичних прикладів аварій. У той час часто констатувалося, що «наші ракети не літають, а вибухають». Багато успіхів, яких досягла космонавтика, значною мірою залежать від успішного запровадження та виконання загальної

програми безпеки систем. Однак слід зазначити, що катастрофа «Челенджера» у січні 1986 року залишається постійним нагадуванням усім, що неможливо від того, наскільки точним та всебічним є проект чи оперативна програма безпеки, точне і правильне керування цією системою є одним з найважливіших елементів успіху. Цей фундаментальний принцип справедливий для будь-якої галузі промисловості».

Зрештою, те, що сказано про аварію «Челенджера», повною мірою можна віднести і до найбільшої техногенної катастрофи за всю історію розвитку цивілізації, що трапилась того ж трагічного 1986 р. в Україні, — аварії на Чорнобильській АЕС, а фундаментальний принцип, про який говорить Дж. Вінколі, є справедливим для всіх сфер, яких стосується БЖД.

Програми, розроблені спочатку військовими та фахівцями у галузі космонавтики, з часом були пристосовані до використання у промисловості в таких галузях, як ядерна енергетика, нафтопереробка, перевезення вантажів, хімічна промисловість і пізніше — у комп'ютерному програмуванні.

Однак вимоги до контролю безпеки (письмові та фізичні) переважно вводилися лише після того, як сталася аварія, або після того, як хтось далекоглядно передбачив її можливість і запропонував контроль, щоб запобігти такій події. Незважаючи на те що перша з цих причин часто була і головною при введенні правил і нормативів з безпеки, друга також має важливе значення у прийнятті багатьох вимог з безпеки, які використовуються сьогодні у промисловості. Обидві ці причини є основою, на якій базується діяльність інженерів з охорони праці.

Перший метод — створення правил з безпеки після того, як нещасний випадок або аварія сталися, другий метод — передбачення можливої аварії та спроба запобігання їй за допомогою використання різних контрольних операцій, регулювання тощо, є саме тим методом, який використовує спеціаліст з безпеки систем, коли аналізує якусь конструкцію, умови праці чи технологію. Однак там, де це можливо, концепція безпеки систем випереджує на крок можливі інциденти і насправді намагається виключити ризик цих подій з процесу взагалі. З появою безпеки систем як науки метод забезпечення безпеки і надійності систем перетворився на метод гарантії безпеки систем, який названо «визначення, аналіз та виключення». Цей метод може успішно використовуватись для дослідження будь-яких систем «людина — життєве середовище».

Успішним застосуванням останнього методу можна назвати заходи, яких було вжито країнами Європейського співтовариства після великої аварії в Севезо (Італія). Згідно з «Директивами по Севезо», всі нові об'єкти повинні мати точне обґрунтування їхньої безпеки.

1.3.2. Система «людина-життєве середовище»

Неможливо вивчати особливості людини, колективу чи суспільства, не враховуючи їх місця в навколишньому середовищі і стану цього середовища. Тому БЖД вивчає людину і її навколишнє середовище саме в системі «людина — життєве середовище», в якій людина є суб'єктом — носієм предметно-практичної діяльності і пізнання, джерелом активності, спрямованої на об'єкт — життєве середовище. Поза межами цієї системи людина є об'єктом вивчення антропології, медицини, психології, соціології та багатьох інших наук. Середовище, яке оточує людину поза межами цієї системи, вивчають астрономія, географія, геологія, біологія, екологія тощо.

Система «людина — життєве середовище» є складною системою в тому розумінні, що до неї, як правило, входить велика кількість змінних, між якими існує велика кількість зв'язків. Відомо, що чим більше змінних та зв'язків між ними має система, тим важче ці зв'язки піддаються математичній обробці і виведенню універсальних законів. Складність вивчення систем «людина — життєве середовище» зумовлюється також і тим, що ці системи є багаторівневими, містять у собі позитивні, негативні та гомеостатичні зворотні зв'язки і мають багато емерджентних властивостей.

Людина є одним з елементів — суб'єктом — зазначеної системи, в якій під терміном «людина» розуміється не лише одна істота, індивід, а й група людей, колектив, мешканці населеного пункту, регіону, країни, суспільство, людство загалом.

Хоча основним об'єктом вивчення безпеки життєдіяльності є зв'язки у системі «людина

— життєве середовище», у центрі уваги перебуває людина як самоціль розвитку суспільства.

Залежно від того, що ми розуміємо під терміном «людина» в системі «людина — життєве середовище», визначається рівень цієї системи, що детально буде проаналізовано далі.

Життєве середовище - другий елемент системи «людина — життєве середовище», її об'єкт. Життєве середовище є частиною Всесвіту, де перебуває або може перебувати в даний час людина і функціонують системи її життєзабезпечення.

У цьому розумінні воно не має постійних у часі і просторі кордонів, його межі визначаються передусім рівнем системи, тобто тим, що в даному разі розуміється під терміном «людина».

Життєве середовище людини складається з трьох компонентів: природного, соціального, або соціально-політичного, та техногенного середовищ:

- природне середовище (земний ґрунт, повітря, водоймища, рослини, тварини, сонце, місяць, планети тощо);
- соціальне, соціально-політичне середовище (форми спільної діяльності людей, спосіб життя, взаємостосунки тощо);
- техногенне середовище (житло, транспорт, знаряддя праці, промислові та енергетичні об'єкти, зброя, домашні і свійські тварини, сільськогосподарські рослини тощо).

1.3.3. Природне середовище

Людину оточують земний ґрунт, повітря, водоймища, рослини, звірі, птахи, риби, мікроорганізми, тобто об'єкти природного походження і створені ними екологічні системи. Природні об'єкти утворюють поля, ліси, гори, ріки, озера, моря, океани, континенти. Це оточення зветься природним середовищем. В ньому переважно діють закони природного розвитку — фізичні, хімічні, геологічні, біологічні. В ньому відбуваються дощі, бурі, землетруси, виверження вулканів, тектонічні дислокації тощо. Природними об'єктами також є космічні об'єкти — сонце, місяць, планети, зірки, комети, астероїди. Сонце і місяць викликають припливи і відпливи води, а також відповідний рух земної кори. Сонце живить енергією всі біологічні об'єкти, а також спричиняє переміщення повітряних мас, внаслідок чого на Землі змінюється рельєф, відбувається кругообіг води і біологічних речовин. Фактично вся енергія, яку використовувала і використовує людина, за винятком ядерної, є трансформованою і накопиченою на Землі за мільярди років сонячною енергією. Метеорити, що падають на Землю, спричиняють не лише локальні, а й глобальні катаклізми.

Атмосфера — це газова оболонка Землі, яка обертається разом з нею є одним з найважливіших природних ресурсів, без якого життя на Землі було б абсолютно неможливим.

Атмосферний кисень O_2 , необхідний для дихання людей, тварин, переважної більшості рослин і мікроорганізмів. Організму людини і тварин необхідний постійний приплив кисню. Основне джерело утворення кисню — це фотосинтез зелених рослин. Підраховано, що рослини за рік виділяють в атмосферу близько 70 млрд. т кисню. Близько 80% всього кисню в атмосферу постачає морський фітопланктон, 20% виробляє наземна рослинність.

Вуглекислий газ — обов'язковий компонент фотосинтезу рослин. Він надходить в атмосферу внаслідок виверження вулканів, розпаду органічних речовин, дихання живих організмів, виділення з поверхні теплих океанів, а витрачається атмосферою на фотосинтез рослин, розчинення в холодній воді океанів, перетворення силікатів вивітряними гірських порід у карбонати. Рослини за рік поглинають близько 100 млрд. т оксиду вуглецю, тобто близько 6% усього наявного вмісту його в атмосфері. Важливим фактором стабілізації вмісту оксиду вуглецю є світовий океан, у водах якого розчинено принаймні в сто разів більше оксиду вуглецю, ніж його є у всій атмосфері.

З основних компонентів атмосфери найбільше змінюється вміст у повітрі водяної пари. Вміст водяної пари в атмосфері визначається співвідношенням процесів випарювання, конденсації і горизонтального перенесення. Водяна пара — це джерело утворення хмар, туманів, опадів. Наявні в атмосфері водяна пара і діоксид вуглецю захищають земну поверхню

від надмірного охолодження, створюючи так званий парниковий ефект: якби не було атмосфери, то середня температура поверхні земної кулі була б не +15, а — 23 °С.

Атмосфера регулює теплообмін Землі з космічним простором, впливає на її радіаційний та водяний баланс. Одним з найважливіших факторів, що визначають стан атмосфери, є її взаємодія з океаном, процеси газообміну і теплообміну між ними суттєво впливають на клімат Землі.

Великий вплив на життєдіяльність людини мають *процеси, які відбуваються на Сонці*. Виплески сонячної активності розігрівають зовнішні шари атмосфери Землі, змінюють їх густину і хімічний склад, могутні потоки заряджених частинок і випромінювань проникають в атмосферу, «переколючують» всю повітряну оболонку. Від цього змінюється і погода, і реакція на її зміни в організмі людини.

Гідросфера (грец. *hydro* — вода, *sphaira* — куля) — це водяна оболонка Землі, яка вкриває 70% поверхні земної кулі і до якої належать океани, моря, озера, ріки та льодовики, в яких вода перебуває у твердому стані.

Вода є основою існування життя на Землі. Для величезної кількості живих організмів, особливо на ранніх етапах розвитку біосфери, вода була середовищем зародження та розвитку. Без води неможливий фотосинтез, який відбувається в зелених рослинах і лежить в основі біологічного кругообігу речовин на нашій планеті. Вода — своєрідний мінерал, який забезпечує існування живих організмів на Землі. Живі організми на 60—98% складаються з води, і всі їхні життєві функціональні процеси пов'язані з водою. Обмін речовин в організмах можливий лише за наявності води, бо майже всі хімічні, колоїдно-хімічні та фізіологічні процеси відбуваються у водних розчинах органічних та неорганічних речовин або за обов'язкової участі в них води. Процеси травлення і засвоєння їжі у травному каналі та синтез живої речовини в клітинах організмів відбуваються виключно у рідкому середовищі. Без води людина може прожити не більше п'яти діб.

Для більшості людських потреб придатна не будь-яка вода, а прісна — з вмістом мінеральних солей до 1 г/л. Незважаючи на величезні обсяги гідросфери (16 млрд. м¹ води), прісні води становлять менше 3% її об'єму. Доступною для використання є лише невелика частка прісних вод, що зосереджена у прісноводних озерах, водосховищах, річках та підземних водоносних горизонтах.

Забезпеченість річковою водою України дуже мала. Цей дефіцит річкової води доводиться надолужувати використанням підземних вод, яких у нашій країні чималий запас. Головним джерелом річкової води в Україні є Дніпро, а також Дністер, Південний Буг, Тиса, Прут, малі річки (їх налічується понад 63000).

Не всяка прісна вода може використовуватись людьми. До якості води висуваються певні вимоги залежно від галузей її використання. Найбільш жорсткими є вимоги до якості питної води та води у водоймищах, що використовуються для розведення риби. Вода повинна відповідати санітарним вимогам — гранично допустимим нормам (ГДН) вмісту тих чи інших компонентів, що забезпечують склад і властивості води.

Зовнішня тверда оболонка Землі, яка включає земну кору з частиною верхньої мантії Землі і складається з осадових, вивержених і метаморфічних порід, називається літосферою.

Товщина літосфери на континентах і під океанами різниться і становить в середньому відповідно 25-200 і 5—100 км. Переважна частина земної поверхні — це рівнини континентів і океанічного дна. Основна частина літосфери складається з вивержених магматичних порід (95%), серед яких на континентах переважають граніти, а в океані — базальти.

Літосфера є середовищем усіх мінеральних ресурсів, одним з основних суб'єктів антропогенної діяльності людини. У верхній частині континентальної земної кори розвинені ґрунти, значення яких для людини важко переоцінити.

***Ґрунт** — органічно-мінеральний продукт багаторічної спільної діяльності живих організмів, води, повітря, сонячного тепла та світла*

Ґрунти виникли разом із живою речовиною і розвивалися під впливом діяльності рослин, тварин і мікроорганізмів, доки не стали дуже цінним для людини родючим субстратом. Сучасні ґрунти складаються із суміші мінеральних часток (продукти руйнування гірських порід) та органічних речовин (продукти життєдіяльності біоти та мікроорганізми і гриби). Без ґрунту неможливе життя рослин і тварин на суші. Він є джерелом мінеральних, органічних і органічно-мінеральних речовин і унікальною лабораторією, в якій відбуваються процеси розкладу та синтезу органічних речовин, а також фотохімічні процеси. Ґрунт є основним джерелом отримання продуктів харчування людей. Він впливає на формування здоров'я людини, є основним фактором, що формує геохімічні процеси, від яких залежить хімічний комплекс організму людини.

1.3.4. Соціально-політичне (соціальне) середовище

Людину чи соціальну спільноту, яка розглядається як суб'єкт системи «людина — життєве середовище», оточують інші люди, інші спільноти, що утворюють соціальне, або соціально-політичне середовище по відношенню до суб'єкта системи. Між окремими людьми, між людьми і спільнотами, між спільнотами виникають зіткнення інтересів, суперечності, непорозуміння та інші конфліктні ситуації.

Процеси, що відбуваються у суспільстві загалом і в окремих суспільних групах, вивчають *суспільствознавство* та *соціологія*. Закономірності поведінки та діяльності окремих людей, зумовлені належністю їх до певних соціальних груп, та психологічні характеристики цих груп досліджує *соціальна психологія*. Вплив соціальних чинників на стан здоров'я суспільства вивчає *соціальна гігієна*.

З точки зору безпеки життєдіяльності в кожному конкретному випадку важливо розуміти, яка спільнота є суб'єктом системи «людина — життєве середовище», а яка чи які є зовнішніми по відношенню до неї і складають соціально-політичне середовище — компонент життєвого середовища цього суб'єкта системи.

Виділяють матеріальну, соціально-політичну, духовну та культурно-побутову сфери суспільного життя. Усі сфери суспільного життя взаємопов'язані.

Важливу роль у суспільстві відіграють соціальні відносини. Соціальні відносини виникають між людьми у процесі їхньої діяльності та спілкування. Вони характеризують життєдіяльність людини і поділяються на економічні, соціально-політичні, ідеологічні, культурні, побутові, сімейні та інші.

В основі суспільних відносин лежать індивідуально-суспільні інтереси і потреби людей. В суспільстві постійно виникають і вирішуються різноманітні суперечності, зіткнення інтересів, суспільних відносин. Завершальним етапом механізму вирішення суперечностей у системі суспільних відносин є конфлікт.

Усе історичне суспільство постає перед нами як конфліктне. У зв'язку з цим конфлікт виявляється не відхиленням від норми, а нормою співіснування людей у соціумі, формою встановлення пріоритетів у системі інтересів, потреб, суспільних відносин взагалі.

Людське суспільство протягом усієї своєї історії існує, створюючи різного роду колективи — спільноти. Це зумовлено біологічною взаємозалежністю людей, перевагами співробітництва і розподілу праці, а також винятковою здатністю встановлювати взаємини через символічні комунікації.

***Соціальна спільнота** — це реально існуюча сукупність людей, об'єднаних відносно стійкими соціальними зв'язками, відносинами, яка має загальні ознаки,*

умови і спосіб життя, риси свідомості, культури, що надають їй неповторної своєрідності, цільності

Спільна діяльність людей породжує складну систему соціальних зв'язків, яка згуртовує індивідів у єдине соціальне ціле — соціальну спільноту і через неї у соціальну систему.

У сучасному суспільстві кожна людина належить до безлічі різних соціальних інститутів, тобто форм закріплення і способів здійснення спеціалізованої діяльності, яка забезпечує стабільне функціонування суспільних відносин. Людина є членом сім'ї, навчається в школі, працює на виробництві, користується громадським транспортом тощо. Кожного разу вона є членом окремої соціальної спільноти.

Здавна такі соціальні спільноти, як рід, сім'я, плем'я тощо, забезпечували людям засоби до існування, репродукцію людини, спільну протидію силам природи, іншим племенам тощо. Все це допомогло людству не тільки вціліти, а й закласти основи подальшого прогресу, розвитку цивілізації.

Соціальні спільноти відзначаються великим різноманіттям видів, форм. Іа кількісним складом вони змінюються від союзу двох людей (діади) до таких, які налічують десятки і сотні мільйонів, а перед загрозою знищення життя на Землі найбільшою соціальною спільнотою можна розглядати все людство, яке налічує понад 6 млрд. людей.

Функціонально соціальні спільноти спрямовують дії своїх членів на досягнення групової мети. Ця мета може мислитися досить широко - від призначення, що має виконувати військовий колектив, до необхідності певної кількості людей проживати на спільній території (соціально-територіальна спільнота). Соціальні спільноти можуть виникати спонтанно (мимовільно) чи інституціоналізовано (організовано), бути формальними чи неформальними.

Будь-яка соціальна група може розглядатися як суб'єкт системи «людина — життєве середовище» і визначати рівень цієї системи.

1.3.5. Техногенне середовище

Третім компонентом життєвого середовища є техногенне середовище — житло, транспорт, знаряддя праці, промислові та енергетичні об'єкти, зброя, домашні і свійські тварини, сільськогосподарські рослини, тобто матеріальна культура, створена людством за час його існування. Це оточення формується людиною фактично в односторонньому порядку без участі природи, а переважно за її рахунок, і є сукупністю досягнень суспільства в результаті матеріального і духовного розвитку. *Людина давно живе не в «природі», а мешкає в середовищі, антропогенно зміненому, трансформованому під впливом своєї діяльності*

***Техносфера** — це регіон біосфери в минулому, перетворений людиною за допомогою прямого або непрямого впливу технічних засобів з метою найкращої відповідності своїм матеріальним і соціально-економічним потребам.*

Створюючи техносферу, людина прагнула до підвищення комфортності доквілля, до зростання комунікабельності, до забезпечення захисту від природних негативних впливів. Усе це позитивно вплинуло на умови життя і в сукупності з іншими факторами (поліпшення медичного обслуговування тощо) на тривалість життя людей.

Але створена руками і розумом людини техносфера, призначена максимально задовольняти її потреби в комфорті і безпеці, далеко не виправдувала надії людей. Нераціональна господарська діяльність, багаторазово підсилена здобутками науково-технічного прогресу, призвела до пошкодження і вичерпання природних ресурсів, зміни регенераційних механізмів біосфери, деформації сформованого протягом багатьох мільйонів років природного кругообігу речовин та енергетичних потоків на планеті, порушення динамічної рівноваги глобальної земної соціоекосистеми.

У глобальній екосистемі, біосфері, яка є єдиним цілим, ніщо не може бути виграно або втрачено, не може бути об'єктом загального поліпшення. Усе, що добуто з неї людською

працею, повинно бути повернене. Оплати цього «векселя» неможливо уникнути, він може бути лише відстрочений.

Головною причиною створення і розвитку техногенного середовища було і є прагнення людей задовольняти свої потреби, які весь час зростають. Однак дуже часто через незнання або нехтування законами природи людська діяльність призводить до небажаних, а інколи навіть до трагічних наслідків.

Наприклад, через людську діяльність відбулося вимирання багатьох видів рослин і тварин, забруднення і деградація природних екологічних систем на значних територіях, пошкодження і вичерпання природних ресурсів, навіть зменшення в атмосфері озонового шару, який захищає біологічні об'єкти на Землі від руйнівного впливу ультрафіолетового випромінювання. Особливо небезпечними перелічені явища стали у другій половині ХХ ст., після другої світової війни, яка стимулювала різкий стрибок у розвитку науки і техніки, започаткувала нову науково-технічну революцію, результати якої у багатьох випадках були непередбачуваними і загрожують порушити динамічну рівновагу глобальної соціоекосистеми.

Техногенне середовище склалося в процесі трудової діяльності людини. Воно багатопланове. Сутність його знаходиться там, де закінчується природа і починається людина, причому не як біологічна істота, а як істота, що мислить, має мораль і естетичне відчуття. До об'єктів матеріальної культури належить будь-яка матеріальна субстанція, яка створена не Богом чи природою, а людським генієм, його трудовою діяльністю. Навіть запах парфумів у цьому плані принципово відрізняється від запаху квітів, оскільки парфуми створені людиною, а квіти — природою.

Техногенне середовище, як правило, поділяють на побутове та виробниче.

Побутове середовище – це середовище проживання людини що містить сукупність житлових будівель, споруд спортивного і культурного призначення, а також комунально-побутових організацій і установ.

Параметрами цього середовища є розмір житлової площі на людину, ступінь електрифікації, газифікації житла, наявність централізованого опалення, наявність холодної та гарячої води, рівень розвитку громадського транспорту та ін.

Виробниче середовище — це середовище, в якому людина здійснює свою трудову діяльність. Воно містить комплекс підприємств, організацій, установ, засобів транспорту, комунікацій тощо.

Виробниче середовище характеризується передусім параметрами, які специфічні для кожного виробництва і визначаються його призначенням. Це вид продукції, яка виробляється на ньому, обсяги виробництва, кількість працівників, продуктивність праці, енергомісткість, сировинна база, відходи виробництва тощо. Крім цих параметрів є такі, що визначають умови праці та її безпеку: загазованість, запиленість, освітленість робочих місць, рівень акустичних коливань, вібрації, іонізуючої радіації, електромагнітного випромінювання, пожежо- та вибухонебезпечність, наявність небезпечного обладнання, засобів захисту працівників, ступінь напруженості праці, психологічний клімат та багато інших.

З точки зору безпеки життєдіяльності як навчальної дисципліни недоцільно розглядати окремо системи «людина — життєве середовище», що містять суто побутове чи суто виробниче середовище з кількох причин.

По-перше, для цього існують спеціальні науки та навчальні дисципліни, такі як комунальна гігієна, гігієна праці, охорона праці, інженерна психологія, ергономіка.

По-друге, вище було зазначено, що в центрі уваги безпеки життєдіяльності є людина, а будь-яка людина протягом дня, а інколи навіть кількох годин чи хвилин знаходиться в різних елементах цього середовища. Так, прокинувшись вранці, людина перебуває в умовах свого помешкання, її оточують побутові прилади та системи: газова плита, радіоприймач, електробритва, фен, водопровід, каналізація. На вулиці, в транспорті, по дорозі на роботу її оточують вже зовсім інші елементи та умови побутового середовища. Переступивши поріг прохідної, вона вже потрапляє в умови виробничого середовища. В магазині чи кінотеатрі, на футбольному майданчику чи плавальному басейні, навіть у міському парку чи в гостях у друзів

нас оточують різні елементи, які характеризуються різними параметрами.

По-третє, дуже часто ми навіть не можемо визначити, до, якої категорії слід віднести те чи інше середовище, тому що є дуже багато видів діяльності, коли робота виконується в домашніх умовах. І якщо раніше до такої категорії працівників належала порівняно обмежена кількість людей, передусім творчих професій або кустарі-надомники, то зараз такий різновид праці значно зріс, завдяки можливостям комп'ютерних інформаційних технологій.

По-четверте, можна навести безліч прикладів, коли дві людини, перебуваючи поруч, тобто в абсолютно однакових умовах середовища, вважаються такими, що належать до різних його видів, одна — у побутовому, друга — у виробничому. Наприклад, покупець і продавець магазину, пасажир та кондуктор тролейбуса, працівник, що виконує ремонтні роботи на вулиці, і перехожий, що проходив або зупинився поруч.

У звичайних умовах проживання параметри побутового середовища регламентуються відповідними санітарно-гігієнічними нормованими документами, які встановлюються державними або місцевими органами влади та охорони здоров'я. Ці параметри підтримуються спеціальними комунальними службами і самими людьми, які проживають у регіоні. Параметри виробничого середовища регламентуються державними нормативними актами з охорони праці та нормативними актами з охорони праці окремих підприємств, і відповідальність за їхнє дотримання покладається на власників підприємств або уповноважених ними осіб.

Але під впливом тих чи інших факторів, передусім природного чи військового характеру, параметри життєвого середовища можуть вийти за межі встановлених норм, і тоді може виникнути загроза не тільки здоров'ю, а й життю людей.

Як правило, ми не можемо назвати прикладів окремого існування кожного з названих вище компонентів життєвого середовища — природного, соціального або ж техногенного. Кожен з компонентів життєвого середовища взаємопов'язаний з іншими, і людина чи соціальна спільнота відчуває вже результат їх комплексної дії.

1.3.6. Рівні системи «людина - життєве середовище»

Суб'єктом системи «людина — життєве середовище» може бути як окрема людина, так і будь-яка спільнота, членом якої є ця людина. Соціальні спільноти, в свою чергу, можуть бути складовими частинами інших спільнот, ті, в свою чергу, входять до ще більших. Як правило, завжди можна говорити про певну ієрархію соціальних спільнот. В одних випадках ця ієрархія жорстко визначена і регламентована. В інших випадках вона існує, незважаючи на відсутність такої регламентації.

Розглянемо приклад такої ієрархічної структури людських спільнот, виходячи з принципу місця проживання людини.

Мінімальною спільнотою може розглядатися союз двох людей (діада). Як правило, це сім'я. Але це також можуть бути двоє студентів, що проживають разом у гуртожитку. Таку спільноту назвемо мікроколективом, що належить до більшого колективу-мешканців будинку (гуртожитку). Умови проживання в окремих будинках значною мірою визначаються якістю комунального обслуговування, яке здійснює житлово-квартирне управління чи інша аналогічна структура того мікрорайону, в якому знаходиться будинок. Таким чином, мешканці мікрорайону можуть розглядатися як члени одного великого колективу, який ми назвемо мікроколектив. Мікрорайон є складовою частиною міста, а, отже, населення міста - це соціальна спільнота вищого ієрархічного рівня по відношенню до тих, що розглядалися раніше. Ще вищі ієрархічні спільноти - це населення області, країни, континенту і, нарешті, людство.

Так само ми можемо розглянути приклади інших ієрархічних структур, побудованих за іншим принципом - виробничим, навчальним тощо. Наприклад, студентська група, колектив факультету, університету, студентство міста, країни. Максимальна кількість членів мікроколективу, як правило, 20-30 осіб, але може бути й більшою.

Оскільки будь-яка соціальна група чи людина, яка в одному разі є суб'єктом системи, іншим разом є лише складовою частиною іншого суб'єкта іншої системи, а той, у свою чергу, входить до суб'єкта більш високого рівня, то існують системи «людина — життєве середовище» різного рівня. Рівні цих систем визначаються рівнем їхніх суб'єктів. Отже,

базуючись на вищенаведеному прикладі, ми можемо говорити про рівень системи «людина — життєве середовище» з однієї особи, сім'ї, мешканців житлового будинку, мікрорайону, населеного пункту тощо.

Для систем різного рівня різними є не лише суб'єкт, а й об'єкт — життєве середовище, оскільки межі його визначаються тим, де перебувають або можуть перебувати в даний час члени соціальної спільноти — суб'єкта системи. Від рівня системи «людина — життєве середовище» залежить також віднесення небезпеки до відповідної категорії — вражаючий фактор, небезпечна ситуація чи джерело небезпеки, що було відмічено в 1.2.

Для окремої людини, тобто коли ми говоримо про систему «людина — життєве середовище» з однією особою, всі інші люди та будь-які спільноти є елементами життєвого середовища, а саме соціального середовища.

Для глобальної системи «людина — життєве середовище» всі люди є складовими загальнолюдської спільноти, а життєве середовище складається з природного — Землі та космічного простору, що оточує її, та техногенного середовища, створеного людством за всю історію його існування.

Для систем будь-якого іншого рівня завжди необхідно визначити, які люди і спільноти є внутрішніми складовими тієї спільноти, для якої розглядається система «людина — життєве середовище», а які є елементами соціального середовища, що оточує цю спільноту. Вище було зазначено, що в основі системного аналізу лежить *емерджентність*, тобто здатність систем мати такі властивості, яких не має і навіть не може бути у елементів, що складають її. Емерджентність притаманна також і соціальним спільнотам. Соціальна спільнота будь-якого рівня має властивості, притаманні лише їй і які присутні або присутні неповною мірою у спільнот іншого рівня. Це необхідно чітко усвідомлювати, пам'ятати і використовувати при вирішенні конкретних завдань безпеки життєдіяльності.

1.4. Надзвичайні ситуації

1.4.1. Причини виникнення та класифікація надзвичайних ситуацій

Щодня у світі фіксуються тисячі подій, при яких відбувається порушення нормальних умов життя і діяльності людей і які можуть призвести або призводять до загибелі людей та/або до значних матеріальних втрат. Такі події називаються *надзвичайними ситуаціями*.

Засоби масової інформації, як правило, привертають увагу громадськості до надзвичайних ситуацій, особливо коли вони пов'язані з життям відомих особистостей, призвели або можуть призвести до великої кількості жертв, становлять загрозу нормальному життю і діяльності груп людей, цілих регіонів чи навіть країн. Майже жодне газетне видання, жоден випуск радіо або телевізійних новин не виходить без таких повідомлень.

Загальні ознаки НС

- наявність або загроза загибелі людей чи значне погіршення умов їх життєдіяльності
- заповідання економічних збитків
- істотне погіршення стану довкілля

До надзвичайних ситуацій, як правило, призводять аварії, катастрофи, стихійні лиха та інші події, такі, як епідемії, терористичні акти, збройні конфлікти тощо.

Аварія – це небезпечна подія техногенного характеру, що створює на об'єкті, території або акваторії загрозу для життя і здоров'я людей і призводить до руйнування будівель, споруд, обладнання і транспортних засобів, порушення виробничого або транспортного процесу чи завдає шкоди довкіллю. Це - вихід з ладу машин, механізмів, пристроїв, комунікацій внаслідок порушення технології виробництва, правил експлуатації, правил безпеки, помилок, які допущені при проектуванні, будівництві, а також внаслідок стихійних лих.

Події природного походження або результат діяльності природних процесів, які за своєю інтенсивністю, масштабом поширення і тривалістю можуть вражати людей, об'єкти

економіки та довкілля, називаються **небезпечними природними явищами**. Руйнівне небезпечне природне явище — **це стихійне лихо**.

Надзвичайні ситуації мають різні масштаби за кількістю жертв, кількістю людей, що стали хворими чи каліками, кількістю людей, яким завдано моральної шкоди, за розмірами економічних збитків, площею території, на якій вони розвивались, тощо.

Вагомість надзвичайної ситуації визначається передусім кількістю жертв та ступенем впливу на оточуюче життєве середовище, тобто рівнем системи **«людина — життєве середовище»** (далі — «Л — ЖС»), якої вона торкнулася, і розміром шкоди, завданої цій системі. Виходячи з ієрархії систем «Л — ЖС», можна говорити про:

- індивідуальні надзвичайні ситуації, коли виникає загроза для порушення життєдіяльності лише однієї особи;
- надзвичайні ситуації рівня мікроколективу, тобто коли загроза їх виникнення чи розповсюдження наслідків стосується сім'ї, виробничої бригади, пасажирів одного купе тощо; надзвичайні ситуації рівня колективу;
- надзвичайні ситуації рівня макроколективу;
- надзвичайні ситуації для жителів міста, району;
- надзвичайні ситуації для населення області;
- надзвичайні ситуації для населення країни;
- надзвичайні ситуації для жителів континенту;
- надзвичайні ситуації для всього людства.

Як правило, чим більшу кількість людей обходить надзвичайна ситуація, тим більшу територію вона охоплює. І навпаки, при більшій площі поширення катастрофи чи стихійного лиха від нього страждає більша кількість людей. Через це в основу існуючих класифікацій надзвичайних ситуацій за їх масштабом найчастіше кладуть територіальний принцип, за яким надзвичайні ситуації поділяють **на локальні, об'єктові, місцеві, регіональні, загальнодержавні (національні), континентальні та глобальні (загальнопланетарні)**.

Локальні надзвичайні ситуації відповідають рівню системи «Л — ЖС» з однією особою та мікроколективом; **об'єктові** — системам з рівнем колектив, макроколектив; **місцеві** — системам, в які входить населення міста або району; **регіональні** — області; **загальнодержавні** — населення країни і так далі.

Сьогоднішня ситуація в Україні щодо небезпечних природних явищ, аварій і катастроф характеризується як дуже складна. Тенденція зростання кількості надзвичайних ситуацій, важкість їх наслідків змушують розглядати їх як серйозну загрозу безпеці окремої людини, суспільству та навколишньому середовищу, а також стабільності розвитку економіки країни. До роботи в районі надзвичайної ситуації необхідно залучати значну кількість людських, матеріальних і технічних ресурсів. Запобігання надзвичайним ситуаціям, ліквідація їх наслідків, максимальне зниження масштабів втрат та збитків перетворилося на загальнодержавну проблему і є одним з найважливіших завдань органів виконавчої влади і управління всіх рівнів.

15 липня 1998 р. Постановою Кабінету Міністрів України № 1099 **«Про порядок класифікації надзвичайних ситуацій»** затверджено **«Положення про класифікацію надзвичайних ситуацій»**. Згідно з цим Положенням залежно від територіального поширення, обсягів заподіяних або очікуваних економічних збитків, кількості людей, які загинули, розрізняють **чотири рівні надзвичайних ситуацій**.

- **Надзвичайна ситуація загальнодержавного рівня** — це надзвичайна ситуація, яка розвивається на території двох та більше областей або загрожує транскордонним перенесенням, а також у разі, коли для її ліквідації необхідні матеріали і технічні ресурси в обсягах, що перевищують власні можливості окремої області, але не менше одного відсотка обсягу видатків відповідного бюджету.

- **Надзвичайна ситуація регіонального рівня** — це надзвичайна ситуація, яка розвивається на території двох або більше адміністративних районів (міст обласного значення) Автономної Республіки Крим, областей, міст Києва та Севастополя або загрожує перенесенням

на територію суміжної області України, а також у разі, коли для її ліквідації необхідні матеріальні і технічні ресурси в обсягах, що перевищують власні можливості окремого району, але не менше одного відсотка обсягу видатків відповідного бюджету

- **Надзвичайна ситуація місцевого рівня** — це надзвичайна ситуація, яка виходить за межі потенційно небезпечного об'єкта, загрожує поширенням самої ситуації або її вторинних наслідків на довкілля, сусідні населені пункти, інженерні споруди, а також у разі, коли для її ліквідації необхідні матеріальні і технічні ресурси в обсягах, що перевищують власні можливості потенційно небезпечного об'єкта, але не менше одного відсотка обсягу видатків відповідного бюджету. До місцевого рівня також належать всі надзвичайні ситуації, які виникають на об'єктах житлово-комунальної сфери та інших, що не входять до затверджених переліків потенційно небезпечних об'єктів.

- **Надзвичайна ситуація об'єктового рівня** — це надзвичайна ситуація, яка не підпадає під зазначені вище визначення, тобто така, що розгортається на території об'єкта або на самому об'єкті і наслідки якої не виходять за межі об'єкта або його санітарно-захисної зони.

Для організації ефективної роботи із запобігання надзвичайним ситуаціям, ліквідації їхніх наслідків, зниження масштабів втрат та збитків дуже важливо знати причини їх виникнення та володіти теорією виникнення катастроф.

Положення про класифікацію надзвичайних ситуацій за характером походження подій, котрі зумовлюють виникнення надзвичайних ситуацій на території України, розрізняє **чотири класи надзвичайних ситуацій — надзвичайні ситуації техногенного, природного, соціально-політичного, військового характеру**. Кожен клас надзвичайних ситуацій поділяється на групи, які містять конкретні їх види.

- **Надзвичайні ситуації техногенного характеру** — це транспортні аварії (катастрофи), пожежі, неспровоковані вибухи чи їх загроза, аварії з викидом (загрозою викиду) небезпечних хімічних, радіоактивних, біологічних речовин, раптове руйнування споруд та будівель, аварії на інженерних мережах і спорудах життєзабезпечення, гідродинамічні аварії на греблях, дамбах тощо.

- **Надзвичайні ситуації природного характеру** — це небезпечні геологічні, метеорологічні, гідрологічні морські та прісноводні явища, деградація ґрунтів чи надр, природні пожежі, зміна стану повітряного басейну, інфекційна захворюваність людей, сільськогосподарських тварин, масове ураження сільськогосподарських рослин хворобами чи шкідниками, зміна стану водних ресурсів та біосфери тощо.

- **Надзвичайні ситуації соціально-політичного характеру** — це ситуації, пов'язані з протиправними діями терористичного та антиконституційного спрямування: здійснення або реальна загроза терористичного акту (збройний напад, захоплення і затримання важливих об'єктів, ядерних установок і матеріалів, систем зв'язку та телекомунікацій, напад чи замах на екіпаж повітряного чи морського судна), викрадення (спроба викрадення) чи знищення суден, встановлення вибухових пристроїв у громадських місцях, викрадення або захоплення зброї, виявлення застарілих боєприпасів тощо.

- **Надзвичайні ситуації воєнного характеру** — це ситуації, пов'язані з наслідками застосування зброї масового ураження або звичайних засобів ураження, під час яких виникають вторинні фактори ураження населення внаслідок зруйнування атомних і гідроелектричних станцій, складів і сховищ радіоактивних і токсичних речовин та відходів, нафтопродуктів, вибухівки, сильнодіючих отруйних речовин, токсичних відходів, нафтопродуктів, транспортних та інженерних комунікацій тощо.

1.4.2. Запобігання виникненню надзвичайних ситуацій

Найбільш ефективний засіб зменшення шкоди та збитків, яких зазнають суспільство, держава і кожна окрема особа в результаті надзвичайних ситуацій, — запобігати їх виникненню, а в разі виникнення виконувати заходи, адекватні ситуації, що склалася.

Запобігання виникненню надзвичайних ситуацій — це підготовка та реалізація комплексу правових, соціально-економічних, політичних, організаційно-технічних, санітарно-гігієнічних та інших заходів, спрямованих на регулювання безпеки, проведення

оцінки рівнів ризику, завчасне реагування на загрозу виникнення надзвичайної ситуації на основі даних моніторингу (спостережень), експертизи, досліджень та прогнозів щодо можливого перебігу подій з метою недопущення їх переростання у надзвичайну ситуацію або пом'якшення її можливих наслідків.

Зазначені функції запобігання надзвичайним ситуаціям техногенного та природного характеру в нашій країні виконує Єдина державна система запобігання надзвичайним ситуаціям техногенного і природного характеру і реагування на них, затверджена Постановою Кабінету Міністрів України від 3 серпня 1998 р. № 1198.

Єдина державна система запобігання надзвичайним ситуаціям техногенного і природного характеру і реагування на них (ЄДСЗР) включає в себе центральні та місцеві органи виконавчої влади, виконавчі органи рад, державні підприємства, установи та організації з відповідними силами і засобами, які здійснюють нагляд за забезпеченням техногенної та природної безпеки, організують проведення роботи із запобігання надзвичайним ситуаціям техногенного та природного походження і реагування у разі їх виникнення з метою захисту населення і довкілля, зменшення матеріальних втрат.

Основною метою створення ЄДСЗР є забезпечення реалізації державної політики у сфері запобігання і реагування на надзвичайні ситуації, забезпечення цивільного захисту населення.

Завданнями ЄДСЗР є:

- розроблення нормативно-правових актів, а також норм, правил та стандартів з питань запобігання надзвичайним ситуаціям та забезпечення захисту населення і територій від їх наслідків;
 - забезпечення готовності центральних та місцевих органів виконавчої влади, виконавчих органів рад, підпорядкованих їм сил і засобів до дій, спрямованих на запобігання і реагування на надзвичайні ситуації;
 - забезпечення реалізації заходів щодо запобігання виникненню надзвичайних ситуацій;
 - навчання населення щодо поведінки та дій у разі виникнення надзвичайної ситуації;
 - виконання цільових і науково-технічних програм, спрямованих на запобігання надзвичайним ситуаціям, забезпечення сталого функціонування підприємств, установ та організацій, зменшення можливих матеріальних втрат;
 - збирання та аналітичне опрацювання інформації про надзвичайні ситуації, видання інформаційних матеріалів з питань захисту населення і територій від наслідків надзвичайних ситуацій;
 - прогнозування і оцінка соціально-економічних наслідків надзвичайних ситуацій, визначення на основі прогнозу потреби в силах, засобах, матеріальних та фінансових ресурсах;
 - створення, раціональне збереження і використання резерву матеріальних та фінансових ресурсів, необхідних для запобігання надзвичайним ситуаціям і реагування на них;
 - проведення державної експертизи, забезпечення нагляду за дотриманням вимог щодо захисту населення і територій від надзвичайних ситуацій (у межах повноважень центральних та місцевих органів виконавчої влади);
 - оповіщення населення про загрозу та виникнення надзвичайних ситуацій, своєчасне та достовірне його інформування про фактичну обстановку і вжиті заходи;
 - захист населення у разі виникнення надзвичайних ситуацій;
 - проведення рятувальних та інших невідкладних робіт щодо ліквідації надзвичайних ситуацій, організація життєзабезпечення постраждалого населення;
 - пом'якшення можливих наслідків надзвичайних ситуацій у разі їх виникнення;
 - здійснення заходів щодо соціального захисту постраждалого населення, проведення гуманітарних акцій;
 - реалізація визначених законодавством прав у сфері захисту населення від наслідків надзвичайних ситуацій, в тому числі осіб (чи їх сімей), що брали безпосередню участь у ліквідації цих ситуацій;
- участь у міжнародному співробітництві у сфері цивільного захисту населення.

ЄДСЗР складається з постійно діючих функціональних і територіальних підсистем і має чотири рівні: загальнодержавний, регіональний, місцевий та об'єктовий.

Функціональні підсистеми створюються міністерствами та іншими центральними органами виконавчої влади для організації роботи, пов'язаної із запобіганням надзвичайним ситуаціям та захистом населення і територій від їх наслідків.

Кожний рівень ЄДСЗР має **координуючі та постійні органи управління** щодо розв'язання завдань у сфері запобігання надзвичайним ситуаціям, захисту населення і територій від їх наслідків, систему повсякденного управління, сили і засоби, резерви матеріальних та фінансових ресурсів, системи зв'язку та інформаційного забезпечення.

Координуючі органи ЄДСЗР

Загально-державний рівень

- державна комісія з питань техногенно-екологічної безпеки та надзвичайних ситуацій
- національна рада з питань безпечної життєдіяльності населення

Регіональний рівень

• комісії Ради міністрів Автономної Республіки Крим, обласних, Київської та Севастопольської міських державних адміністрацій з питань техногенно-екологічної безпеки та надзвичайних ситуацій

Місцевий рівень

• комісії районних державних адміністрацій і виконавчих органів рад з питань техногенно-екологічної безпеки та надзвичайних ситуацій

Об'єктовий рівень

- комісії з питань надзвичайних ситуацій об'єкта

Постійні органи управління з питань техногенно-екологічної безпеки, цивільної оборони та з надзвичайних ситуацій:

- на **загальнодержавному рівні** — Кабінет Міністрів України, міністерства та інші центральні органи виконавчої влади

- на **регіональному рівні** — обласні, Київська міська державна адміністрація, уповноважені органи з питань надзвичайних ситуацій та цивільного захисту населення обласних, Київської міської державної адміністрації;

• на **місцевому рівні** — районні державні адміністрації і виконавчі органи рад, уповноважені органи з питань надзвичайних ситуацій та цивільного захисту населення;

• на **об'єктовому рівні** — структурні підрозділи підприємств, установ та організацій або спеціально призначені особи з питань надзвичайних ситуацій.

До системи повсякденного управління ЄДСЗР входять оснащені необхідними засобами зв'язку, оповіщення, збирання, аналізу і передачі інформації:

• центри управління в надзвичайних ситуаціях, оперативно-чергові служби уповноважених органів з питань надзвичайних ситуацій та цивільного захисту населення усіх рівнів;

• диспетчерські служби центральних і місцевих органів виконавчої влади, державних підприємств, установ та організацій.

До складу **сил і засобів ЄДСЗР** входять відповідні сили і засоби функціональних і територіальних підсистем, а також недержавні (добровільні) рятувальні формування, які залучаються для виконання відповідних робіт.

Військові і спеціальні цивільні аварійно-рятувальні (пошуково-рятувальні) формування, з яких складаються зазначені сили і засоби, укомплектовуються з урахуванням необхідності проведення роботи в автономному режимі протягом не менше трьох діб і перебувають у стані постійної готовності (далі — сили постійної готовності СПГ).

СПГ згідно із законодавством можуть залучатися для термінового реагування у разі виникнення надзвичайної ситуації з повідомленням про це відповідних центральних та місцевих органів виконавчої влади, виконавчих органів рад, керівників державних підприємств, установ та організацій.

У виняткових випадках, коли стихійне лихо, епідемія, епізоотія, аварія чи катастрофа ставить під загрозу життя і здоров'я населення і потребує термінового проведення великих обсягів аварійно-рятувальних і відновлювальних робіт, Президент України може залучати до виконання цих робіт у порядку, визначеному Законом України «*Про надзвичайний стан*», спеціально підготовлені сили і засоби Міноборони.

На базі існуючих спеціалізованих служб і підрозділів (будівельних, медичних, хімічних, ремонтних та інших) в областях, районах, населених пунктах, підприємствах, установах та організаціях утворюються позаштатні спеціалізовані формування, призначені для проведення конкретних видів невідкладних робіт у процесі реагування на надзвичайні ситуації. Ці формування проходять спеціальне навчання, періодично залучаються до участі у практичному відпрацюванні дій з ліквідації надзвичайних ситуацій разом із СПГ.

У виконанні робіт, пов'язаних із запобіганням надзвичайним ситуаціям і реагуванням на них, можуть брати участь також **добровільні громадські об'єднання** за наявності у представників цих об'єднань відповідного рівня підготовки, підтвердженого в атестаційному порядку. Свої дії вони повинні узгоджувати з територіальними органами та уповноваженими з питань надзвичайних ситуацій та цивільного захисту населення, а роботи виконувати під їх керівництвом.

Залежно від масштабів і особливостей надзвичайної ситуації, що прогнозується або виникла, може існувати один з таких **режимів функціонування ЄДСЗР**:

1) у режимі повсякденної діяльності — при нормальній виробничо-промисловій, радіаційній, хімічній, біологічній (бактеріологічній), сейсмічній, гідрогеологічній і гідрометеорологічній обстановці (за відсутності епідемії, епізоотії та епіфітотії);

• **режим підвищеної готовності** — при істотному погіршенні виробничо-промислової, радіаційної, хімічної, біологічної (бактеріологічної), сейсмічної, гідрогеологічної і гідрометеорологічної обстановки (з одержанням прогнозу інформації щодо можливості виникнення надзвичайної ситуації);

• **режим діяльності у надзвичайній ситуації** — при реальній загрозі виникнення надзвичайних ситуацій і реагуванні на них;

• **режим діяльності у надзвичайному стані** — запроваджується в Україні або на окремих її територіях в порядку, визначеному Конституцією України та Законом України «Про надзвичайний стан».

Основні заходи, що реалізуються ЄДСЗР:

1) у режимі повсякденної діяльності:

* ведення спостереження і здійснення контролю за станом довкілля, обстановкою на потенційно небезпечних об'єктах і прилеглий до них території;

* розроблення і виконання цільових і науково-технічних програм і заходів щодо запобігання надзвичайним ситуаціям, забезпечення безпеки і захисту населення, зменшення можливих матеріальних втрат, забезпечення сталого функціонування об'єктів економіки та збереження національної культурної спадщини у разі виникнення надзвичайної ситуації;

* вдосконалення процесу підготовки персоналу уповноважених органів з питань надзвичайних ситуацій та цивільного захисту населення, підпорядкованих їм сил;

* організація навчання населення методів і користування засобами захисту, правильних дій у цих ситуаціях;

* створення і поновлення резервів матеріальних та фінансових ресурсів для ліквідації надзвичайних ситуацій;

* здійснення цільових видів страхування;

* оцінка загрози виникнення надзвичайної ситуації та можливих її наслідків;

2) у режимі підвищеної готовності: здійснення заходів, визначених для режиму повсякденної діяльності і додатково:

* формування оперативних груп для виявлення причин погіршення обстановки безпосередньо в районі можливого виникнення надзвичайної ситуації, підготовка пропозицій щодо її нормалізації;

* посилення роботи, пов'язаної з веденням спостереження та здійсненням контролю за станом довкілля, обстановкою на потенційно небезпечних об'єктах і прилеглий до них території, прогнозуванням можливості виникнення надзвичайної ситуації та її масштабів;

* розроблення комплексних заходів щодо захисту населення і територій, забезпечення стійкого функціонування об'єктів економіки;

* приведення в стан підвищеної готовності наявних сил і засобів та залучення додаткових сил, уточнення планів їх дії і переміщення у разі необхідності в район можливого виникнення надзвичайної ситуації;

* проведення заходів щодо запобігання виникненню надзвичайної ситуації;

* запровадження цілодобового чергування членів Державної, регіональної, місцевої чи об'єктової комісії (залежно від рівня надзвичайної ситуації);

3) у режимі діяльності у надзвичайній ситуації:

* здійснення відповідною комісією у межах її повноважень безпосереднього керівництва функціонуванням підсистем і структурних підрозділів ЄДСЗР;

* організація захисту населення і територій;

* переміщення оперативних груп у район виникнення надзвичайної ситуації;

* організація роботи, пов'язаної з локалізацією або ліквідацією надзвичайної ситуації, із залученням необхідних сил і засобів;

* визначення межі території, на якій виникла надзвичайна ситуація;

* організація робіт, спрямованих на забезпечення сталого функціонування об'єктів економіки та об'єктів першочергового життєзабезпечення постраждалого населення;

* здійснення постійного контролю за станом довкілля на території, що зазнала впливу наслідків надзвичайної ситуації, обстановкою на аварійних об'єктах і прилеглий до них території;

* інформування органів управління щодо рівня надзвичайної ситуації та вжитих заходів, пов'язаних з реагуванням на цю ситуацію, оповіщення населення та надання йому необхідних рекомендацій щодо поведінки в умовах, які склалися;

4) у режимі діяльності у надзвичайному стані здійснюються заходи відповідно до Закону України «Про надзвичайний стан».

Надзвичайний стан — це передбачений Конституцією України особливий правовий режим діяльності державних органів, органів місцевого та регіонального самоврядування, підприємств, установ і організацій, який тимчасово допускає встановлені Законом «Про надзвичайний стан» обмеження у здійсненні конституційних прав і свобод громадян, а також прав юридичних осіб та покладає на них додаткові обов'язки.

Правовий режим надзвичайного стану спрямований на забезпечення безпеки громадян у разі стихійного лиха, аварій і катастроф, епідемій і епізоотій, а також на захист прав і свобод громадян, конституційного ладу при масових порушеннях правопорядку, що створюють загрозу життю і здоров'ю громадян, або при спробі захоплення державної влади чи зміни конституційного ладу України шляхом насильства.

Метою введення надзвичайного стану є якнайшвидша нормалізація обстановки, відновлення конституційних прав і свобод громадян, а також прав юридичних осіб, нормального функціонування конституційних органів влади, органів місцевого та регіонального самоврядування та інших інститутів громадянського суспільства.

Надзвичайний стан вводиться лише за наявності реальної загрози безпеці громадян або конституційному ладові, усунення якої іншими способами є неможливим, а саме:

* стихійного лиха, аварій і катастроф, епідемій, епізоотій, що створюють загрозу життю і здоров'ю населення;

* масових порушень правопорядку, що супроводжуються насильством над громадянами, обмежують їх права і свободи;

* блокування або захоплення окремих особливо важливих об'єктів чи місцевостей, що загрожує безпеці громадян і порушує нормальну діяльність органів державної влади та управління, місцевого чи регіонального самоврядування;

* спроби захоплення державної влади чи зміни конституційного ладу України шляхом насильства;

* посягання на територіальну цілісність держави, що загрожує зміною її кордонів;

* необхідності відновлення конституційного правопорядку і діяльності органів державної влади.

Надзвичайний стан по всій території України або в окремих її місцевостях вводиться постановою Верховної Ради України з негайним повідомленням Президента України або Указом Президента України, який підлягає затвердженню Верховною Радою України.

Під час надзвичайного стану держава може вживати заходів, передбачених Законом «Про надзвичайний стан», відступаючи від своїх зобов'язань за Конституцією лише настільки, наскільки це вимагається гостротою стану, за умови, що такі заходи не є несумісними з іншими зобов'язаннями за міжнародним правом і не тягнуть за собою дискримінації на основі національності, мови, статі, релігії чи соціального походження. Такими заходами можуть бути:

✓ встановлення особливого режиму в'їзду і виїзду, а також обмеження свободи пересування по території, де запроваджено надзвичайний стан;

✓ обмеження руху транспортних засобів і їх огляд;

✓ посилення охорони громадського порядку та об'єктів, що забезпечують життєдіяльність населення та народного господарства;

✓ заборона проведення зборів, мітингів, вуличних походів і демонстрацій, а також видовищних, спортивних та інших масових заходів;

✓ заборона страйків.

З метою ліквідації наслідків надзвичайної ситуації у мирний час може проводитись цільова **мобілізація**. У виняткових випадках допускається залучення працездатного населення і транспортних засобів громадян для виконання невідкладних аварійно-рятувальних робіт за умови обов'язкового забезпечення безпеки праці. При цьому забороняється залучення неповнолітніх, а також вагітних жінок до робіт, які можуть негативно вплинути на стан їхнього здоров'я.

1.4.3. Визначення рівня надзвичайних ситуацій, регламент подання інформації про їх загрозу або виникнення

Загроза виникнення надзвичайної ситуації будь-якого класу чи рівня — це реальна загроза для життя і здоров'я людей, загроза порушення нормальних умов їх життя і діяльності або ж значних матеріальних втрат.

Завданням безпеки життєдіяльності як галузі науково-практичної діяльності є захист здоров'я та життя людини і середовища її проживання від небезпек, а також розробка і реалізація відповідних засобів та заходів щодо створення і підтримки здорових та безпечних умов життя і діяльності людини. Виконання цього завдання особливо гостро стоїть під час загрози виникнення та при виникненні надзвичайних ситуацій.

У темі, присвяченій управлінню ризиком, показано, що порядок пріоритетів при розробці будь-якого проекту потребує, щоб вже на перших стадіях розробки продукту або системи в їх проект, наскільки це можливо, були включені елементи, що виключають небезпеку. Якщо виявлено, що небезпеки неможливо уникнути повністю, необхідно знизити ймовірність ризику до припустимого рівня шляхом вибору відповідного рішення. Саме під час загрози виникнення та при виникненні надзвичайних ситуацій з усією очевидністю проявляється необхідність застосування концепції **прийняттого ризику**. Але використання теорії ризику можливе лише в тому разі, коли можна порівняти між собою ризик абсолютно різних небезпек, а для цього необхідно, щоб різного виду небезпеки мали кількісні характеристики однакової розмірності.

Таку кількісну характеристику всіх надзвичайних ситуацій можна отримати завдяки використанню класифікаційних карток надзвичайних ситуацій, які зібрано у Класифікаторі надзвичайних ситуацій в Україні.

Цей класифікатор призначається для використання органами виконавчої влади та органами управління всіх рівнів чинної в Україні ЄДСЗР. Для спрощення машинної обробки інформації класифікатор визначає оригінальний код кожної надзвичайної ситуації, що складається з 5 цифр, які вказують на клас, групу і вид надзвичайної ситуації, та однієї літери, яка вказує рівень надзвичайної ситуації (О — об'єктовий, М — місцевий, Р — регіональний, Д — державний).

До **надзвичайних ситуацій техногенного характеру** (код 10000) належать групи (в дужках зазначено код групи):

- * транспортні аварії (катастрофи — 10100);
- * пожежі, вибухи (10200);
- * аварії з викидом (загрозою викиду) сильнодіючих отруйних речовин (СДОР) на об'єктах економіки (10300);
- * наявність у навколишньому середовищі шкідливих речовин понад гранично допустимі концентрації (10400);
- * аварії з викидом (загрозою викиду) радіоактивних речовин (10 500);
- * раптове руйнування споруд (10600);
- * аварії на електроенергетичних системах (10700);
- * аварії на системах життєзабезпечення (10800);
- * аварії систем зв'язку та телекомунікацій (10900);
- * аварії на очисних спорудах (11000);
- * гідродинамічні аварії (11100).

Надзвичайні ситуації природного характеру (код 20000) включають групи:

- геологічні (20100);
- метеорологічні (20200);
- гідрологічні морські та гідрологічні прісноводні (20300 та 20400);
- пожежі в природних екосистемах (20500);
- інфекційна захворюваність людей (20600);
- отруєння людей (20700);
- інфекційні захворювання сільськогосподарських тварин (20800);
- масова загибель диких тварин (20900);
- ураження сільськогосподарських рослин хворобами та шкідниками (20950).

До надзвичайних ситуацій соціально-політичного характеру (код 30000) належать:

- * збройні напади, захоплення і утримання важливих об'єктів або реальна загроза вчинення таких акцій щодо органів державної влади, дипломатичних та консульських установ, правоохоронних органів, телерадіоцентрів та вузлів зв'язку, військових гарнізонів, державних закладів, атомних електростанцій або інших об'єктів атомної енергетики (30100);
- * замах на керівників держави та народних депутатів України (30200);
- * напад, замах на членів екіпажу повітряного або швидкісного морського (річкового) судна, викрадення або спроба викрадення, знищення або спроба знищення таких суден, захоплення заручників з числа членів екіпажу чи пасажирів (30300);
- * встановлення вибухового пристрою в громадському місці, установі, організації, підприємстві, житловому секторі, на транспорті (30400);
- * зникнення або викрадення з об'єктів зберігання, використання, переробки та під час транспортування вогнепальної зброї, боєприпасів, артозброєння, вибухових матеріалів, радіоактивних речовин, СДОР, наркотичних речовин, препаратів та сировини (30500);
- * виявлення застарілих боєприпасів (30600);

* аварії на арсеналах, складах боєприпасів та інших об'єктах військового призначення з викидом уламків, реактивних та звичайних снарядів (30700).

Зазначений класифікатор не містить ані конкретних, ані спеціальних ознак небезпечних ситуацій воєнного характеру і не дає їх поділу на групи. Особливості оцінки та реагування на надзвичайні ситуації воєнного характеру визначаються законодавством України, окремими нормативними і відповідними оперативними і мобілізаційними планами і не вивчаються в межах дисципліни «*Безпека життєдіяльності*».

Кожна кваліфікаційна картка надзвичайної ситуації містить інформацію про вид, групу та клас надзвичайної ситуації, ознаки виду надзвичайної ситуації та рівень цих ознак, коли ситуація вважається надзвичайною, коли вимагається термінове оповіщення про неї та коли вона вимагає державного реагування. Ознаки виду надзвичайної ситуації характеризують загрозу або виникнення надзвичайної ситуації і поділяються на конкретні (фізичні, хімічні, технічні, статистичні та інші) та спеціальні.

У процесі визначення рівня надзвичайної ситуації (НС) послідовно розглядаються три групи факторів:

- * територіальне поширення;
- * розмір заподіяних (очікуваних) економічних збитків та людських втрат;
- * класифікаційні ознаки надзвичайних ситуацій.

У таблиці 1.3 наведено приклади деяких кваліфікаційних карток, які можуть бути використані при проведенні семінарських та практичних занять з теми.

Встановлення факту віднесення аварійної події до рангу НС, визначення виду та рівня НС проводиться у такій послідовності.

При настанні аварійної події оперативний черговий персонал об'єкта сповіщає про неї постійному органу управління місцевого рівня ЄДСЗР, а також відповідному за підпорядкуванням галузевому органу управління місцевого або регіонального чи загальнодержавного рівня.

Постійні органи повсякденного управління місцевого рівня ЄДСЗР та вищевказані галузеві органи здійснюють першу оцінку аварійної події на її відповідність вимогам віднесення до рангу НС.

З цією метою виконується цільовий пошук необхідної класифікаційної картки, а вже в ній — схожій конкретній ознаки. У разі збігу або значної схожості аварійної події хоч з однією з наведених у картці конкретних ознак провадиться зіставлення числових критеріїв цієї ознаки з реальною межею, яка досягнута аварійною подією. При перевищенні хоч одного з критеріїв аварійна подія заноситься до журналу НС і про це негайно сповіщаються орган повсякденного управління регіонального рівня ЄДСЗР і регіональна структура галузевих міністерств та інших центральних органів виконавчої влади, де також вона реєструється в журналі НС під визначеним цифровим кодом з додаванням в кінці літери «М» (*місцева*).

З цією метою виконується цільовий пошук необхідної класифікаційної картки, а вже в ній — схожій конкретній ознаки. У разі збігу або значної схожості аварійної події хоч з однією з наведених у картці конкретних ознак провадиться зіставлення числових критеріїв цієї ознаки з реальною межею, яка досягнута аварійною подією. При перевищенні хоч одного з критеріїв аварійна подія заноситься до журналу НС і про це негайно сповіщаються орган повсякденного управління регіонального рівня ЄДСЗР і регіональна структура галузевих міністерств та інших центральних органів виконавчої влади, де також вона реєструється в журналі НС під визначеним цифровим кодом з додаванням в кінці літери «М» (*місцева*).

Навіть якщо параметри аварійної події досягли рівня встановленого в класифікаційній картці першого критерію і це відносить НС лише до місцевого рівня, контроль за її розвитком повинні забезпечити, одночасно готуючи додаткові сили та засоби реагування до направлення в місце події, регіональні органи управління ЄДСЗР. Це поширюється і на випадки, коли аварійна подія сталася за межами конкретного об'єкта і тому з самого початку є місцевою.

1.3. Витяг з Класифікатора надзвичайних ситуацій

Клас НС НС природного характеру Код 20000	Вид НС Сильне налипання (відкладення) снігу
Група НС Метеорологічні Код 20200	Код НС 20206

Ознаки виду НС	Код ознаки	Віднесення за пороговими значеннями		
		НС	Термінове оповіщення	Державне реагування
1. <i>Конкретні:</i> 1) шар мокрого замерзлого (обледенілого) снігу на деревах, стовпах, дротах і т.п.;	240	35 мм и більше		
2) пошкодження та руйнування ліній електропередач;	231	Вище 35 кв	Вище 110кв	Вище 330кв
3) масові руйнування ліній зв'язку	232	Факт		

Клас НС НС техногенного характеру Код 10000	Вид НС Аварії на комунальних газопроводах
Група НС Аварії на системах життєзабезпечення Код 10800	Код НС 10804

Ознаки виду НС	Код ознаки	Віднесення за пороговими значеннями		
		НС	Термінове оповіщення	Державне реагування
1. <i>Конкретні:</i> 1) руйнування газопроводів, вихід з ладу газового обладнання ГРС, ГРП, ГРУ, газгольдерних, газонаповнювальних та автозаправочних станцій зрідженого газу та інших об'єктів, що призвели до:	185			
• загрози вибуху газу в житлових будинках;	185а	До 500 квартир або садиб	До 1000 квартир або садиб	До 5000 квартир або садиб
• перерви газопостачання визначеної кількості квартир або садиб у населеному пункті;	185б	До 12 годин	До 24 годин	Більше 48 годин
• руйнування промислових, сільськогосподарських підприємств та споруд комунального та громадського призначення.	185в	Поодинокі об'єкти місцевого рівня	Поодинокі об'єкти регіонального рівня або група об'єктів місцевого рівня	Об'єкти державного значення чи потенційно небезпечний об'єкт
2. <i>Спеціальні:</i> 1) пора року		Під час опалювального сезону порогові значення, що вказані п.16, для загальнодержавного рівня скорочуються вдвічі		

Клас НС НС соціально-політичного характеру Код 30000	Вид НС Виявлення застарілих боєприпасів
Група НС Виявлення застарілих боєприпасів Код 30600	Код НС 30601

Ознаки виду НС	Код ознаки	Віднесення за пороговими значеннями		
		НС	Термінове оповіщення	Державне реагування
1. <i>Конкретні:</i> 1) виявлення застарілих боєприпасів, які належать до I категорії у межах населеного пункту (місцезнаходження на ґрунті, місцезнаходження в будинку, місце знаходження в ґрунті), за межами населеного пункту та незнижених протягом 3 діб;	442	Факт		
2) виявлення авіабомб усіх калібрів;	443	Факт		
3) необхідність евакуації людей (персоналу), осіб	102	Факт	Факт	

При подальшому погіршенні ситуації і досягненні критеріїв, що визначені у колонці термінового сповіщення, НС переходить до регіонального рівня управління, який повинен взяти на себе відповідальність за своєчасне, повне і адекватне реагування на НС і терміново сповістити про НС органи повсякденного управління державного рівня ЄДСЗР (оперативно-

чергові служби МНС України, галузевих міністерств та інших центральних органів виконавчої влади). У цей період НС заноситься до журналу НС державного рівня під визначеним цифровим кодом з додаванням в кінці літери «Р» (*регіональна*). Одночасно змінюється літера в коді у всіх журналах інших рівнів управління. З цього моменту контроль за її розвитком повинні забезпечити, одночасно готуючи додаткові сили та засоби реагування до направлення в місце події, органи управління державного рівня ЄДСЗР.

Відповідальність за своєчасне, повне і об'єктивне інформування координаційних органів управління державного рівня ЄДСЗР покладена Кабінетом Міністрів України на галузеві міністерства та інші центральні органи виконавчої влади, якими розроблені та узгоджені відповідні класифікаційні картки.

У разі подальшого погіршення ситуації і досягнення критеріїв, що визначені в останньому стовпчику картки, НС переходить до державного рівня управління, органи якого з цього моменту беруть на себе відповідальність за своєчасне, повне та адекватне реагування на НС. У журналах реєстрації всіх рівнів знову і вже остаточно змінюється літера у визначеному цифровому коді з «Р» на «Д» (*державна*).

У разі, якщо прояви аварії (катастрофи) можуть бути віднесені до різних галузей або конкретних видів НС, остаточне рішення щодо її класифікації приймає комісія з питань техногенно-екологічної безпеки та надзвичайних ситуацій на тому рівні, до якого належить ситуація.

Приклад. Оперативний черговий м'ясокомбінату в місті N доповідає органу повсякденного управління місцевого рівня ЄДСЗР про факт виявлення аварійної події — пожежі у приміщенні з ємностями аміаку.

Черговий органу повсякденного управління місцевого рівня ЄДСЗР дає першу оцінку НС. Враховуючи прогнозний розвиток події, існує можливість її класифікації за картками 10206 (Пожежі на радіаційно-, хімічно- та біологічно небезпечних об'єктах) або 10301 (Аварія з викидом (загрозою викиду), утворення та розповсюдження СДОР під час виробництва, переробки або зберігання (захоронення)).

Внаслідок розгляду характеристик аміаку (СДОР 4 класу небезпеки) та максимальної кількості аміаку, що може бути у ємностях (5 тонн), місцева комісія з питань техногенно-екологічної безпеки та надзвичайних ситуацій приймає рішення, що ця подія належить до техногенних аварій (клас 10000), може бути охарактеризована як можлива аварія з викидом (загрозою викиду) СДОР на об'єктах економіки (крім транспорту) — група 10300 і конкретизована як аварія з викидом (загрозою викиду), утворення та розповсюдження СДОР під час виробництва, переробки або зберігання (захоронення), що визначається карткою 10301. Виходячи з кількості аміаку, що може бути у ємностях — 5 тонн — черговий одразу присвоює їй рівень регіональної і терміново сповіщає про це орган повсякденного управління регіонального рівня ЄДСЗР і регіональну структуру Мінагропрому України.

Уся ця робота провадиться одночасно з вжиттям всіх можливих заходів з гасіння пожежі силами підрозділів м'ясокомбінату та місцевих пожежників.

Попередній код події — 10301-Р, ознака 109 г - 5 т.

Орган повсякденного управління регіонального рівня ЄДСЗР і регіональні структури МВС України та Мінагропрому України перевіряють обґрунтованість кодування події, уточнюють, що реально у місткостях знаходиться лише 200 кг аміаку, приймають управління ліквідацією НС на себе і повідомляють органам повсякденного управління державного рівня ЄДСЗР уточнені дані: Код НС 10301-Р, ознака 109 г - 0,2 т.

Питання, що стосуються організації життєзабезпечення населення в умовах надзвичайних ситуацій та ліквідації надзвичайних ситуацій, є предметом вивчення дисципліни "Цивільна оборона" або "Цивільний захист".



Розділ 2

ПРИРОДНІ, ТЕХНОГЕННІ, СОЦІАЛЬНІ ТА СОЦІАЛЬНО-ПОЛІТИЧНІ ЗАГРОЗИ, ЩО ВЕДУТЬ ДО НАДЗВИЧАЙНИХ СИТУАЦІЙ

2.1. Природні загрози, характер їх проявів і дії на людей тварин, рослин та об'єкти економіки

Ця тема присвячується надзвичайним ситуаціям природного походження тобто таким, джерелом яких є природні процеси та явища, що відбуваються поза волею людей, наступні ж теми будуть присвячені надзвичайним ситуаціям техногенного, соціального та соціально-політичного походження.

У наш час людина здатна полетіти на Місяць, ми багато знаємо про інші планети, але сили природи нашої власної планети нами не підкорені і навряд чи будуть підкорені. В наш цивілізований, технічно розвинений час людство залишається залежним від природних явищ, які досить часто мають катастрофічний характер. Виверження вулканів, землетруси, посухи, селеві потоки, снігові лавини, цунамі та повені спричиняють загибель багатьох тисяч людей, завдають величезних матеріальних збитків.

За оцінками експертів, щорічні збитки внаслідок стихійних лих у світі становлять понад 30 млрд. доларів.

Найбільші збитки з усіх стихійних лих спричиняють повені, у тому числі викликані цунамі (40%), на другому місці — тропічні циклони (20%), на третьому і четвертому місцях (по 15%) — землетруси та посухи. Найбільше людських смертей спричиняють урагани та землетруси.

Стихійні лиха — це природні явища, які мають надзвичайний характер та призводять до порушення нормальної діяльності населення, загибелі людей, руйнування і нищення матеріальних цінностей.

За місцем локалізації та причиною, що їх породжує стихійні лиха поділяють на: геологічні процеси та явища, метеорологічні, гідрологічні, біологічні та природні пожежі.

2.1.1. Геологічні процеси та явища

Вулкани

— геологічне утворення (геотектонічне явище), що виникає над каналами і тріщинами в земній корі, по яких на поверхню викидаються лава, попіл, гарячі гази, водяна пара й уламки гірських порід.

За руйнівною дією та кількістю енергії, яка виділяється при виверженні вулкана, саме це стихійне лихо належить до найнебезпечніших для життєдіяльності людства. Під попелом та лавою гинули цілі міста.

На земній кулі налічується приблизно 600 активних вулканів, тобто таких, які після більш-менш тривалої перерви можуть знову ожити. За теорією *А. Вегенера*, земна кора складається приблизно з 20 малих та великих пластів, які називаються *плитами*, або *платформами*, що постійно змінюють своє місце розташування. Ці рухливі тектонічні плити земної кори мають товщину від 60 до 100 км й плавають на поверхні в'язкої магми.

Незважаючи на великий історичний досвід, людство не знайшло надійного засобу зменшити катастрофічні наслідки виверження вулканів.

Шляхом спостережень вдалося з'ясувати розміри зон небезпечного впливу вулканів. Лавовий потік при великих виверженнях розповсюджується до 30 км, деколи досягає 100 км. Розпечені гази становлять небезпеку в радіусі декількох кілометрів. До 400—500 км розповсюджується зона випадіння кислотних дощів, які викликають опіки у людей, отруєння рослинності, ґрунту. Селеві потоки, які виникають на вершинах вулканів під час раптового танення снігу та льоду в період виверження, мають довжину від декількох десятків кілометрів до 100—300 км.

Розроблені та застосовуються заходи захисту та зменшення негативного впливу вулканічної діяльності. Наприклад, для запобігання негативному впливу потоку лави використовується метод відведення його вбік від населених пунктів шляхом створення штучного русла (відведення лавового потоку з гори Мауна-Лоа 1942 р., який загрожував місту Хило, за допомогою вибухівки, котру кидали з літака); можливе будівництво дамб, охолодження лавових потоків водою. В Ісландії 1973 р. застосовувалось охолодження лави при виверженні вулкана на острові Хеймей морською водою до температури нижче 100 °С.

Землетруси

Землетрус — це сильні коливання земної кори, викликані тектонічними причинами, які призводять до руйнування споруд, пожеж та людських жертв.

Щорічно вчені фіксують близько 1 млн. сейсмічних і мікросейсмічних коливань, 100 тис. з яких відчуються людьми та 1000 завдають значних збитків.

Ті місця, в яких стикаються між собою тектонічні плити (з них складається земна кора), є сейсмічно небезпечними зонами, тобто рух плит уздовж їхніх границь супроводжується землетрусами. Землетруси з особливо важкими наслідками відбуваються там, де дві тектонічні плити не просто труться одна об одну, а зіштовхуються. Це причина найбільш руйнівних землетрусів.

Вчені-геофізики виділили два головних сейсмопояси: Середземноморський, що охоплює південь Євразії від Португалії до Малайського архіпелагу, та Тихоокеанський, що оперезує береги Тихого океану. Вони включають молоді гірські пояси: Альпи, Апенніни, Карпати, Кавказ, Гімалаї, Крим, Кордильєри, Анди, а також рухомі зони підводних океанів материків.

Колівання земної кори передається сейсмічними хвилями. Найсильніші вони в гіпоцентрі. З віддаленням від нього хвилі слабшають.

Гіпоцентр, або осередок землетрусу, — місце в глибинах Землі, де зсуваються земні (гірські) породи.

Епіцентр — точка на поверхні землі, що знаходиться прямо над гіпоцентром.

Зараз для визначення сили землетрусу користуються засобом, ідею якого подав 1935 р. американський сейсмолог Ч. Ріхтер. Він запропонував визначати силу землетрусу за 12-бальною шкалою. Нульова позначка на сейсмографі означає абсолютний спокій ґрунту, один бал вказує на слабкий підземний поштовх, кожний наступний бал позначає поштовх в 10 разів сильніший за попередній. Так, 9-бальний землетрус в 10 разів сильніший за 8-бальний, в 100 разів перевищує 7-бальний і, нарешті, в 100 мільйонів разів сильніший за коливання земної кори силою в один бал (табл. 2.1).

2.1. Схематизована сейсмічна шкала

Бали	Загальна характеристика	Зовнішні ефекти
1	Непомітний	Колівання ґрунту реєструються тільки приладами, людьми не відчуються
2	Дуже слабкий	Слабкі поштовхи, ледь відчуються людьми на верхніх поверхах будівлі
3	Слабкий	Колівання відзначаються багатьма людьми, висячі предмети злегка розгойдуються
4	Помірний	Поштовхи відчуються людьми, розгойдуються підвішені предмети, дзеленчать шибки
5	Досить сильний	Вночі люди прокидаються, гойдаються підвішені предмети, непокояться тварини. Незначні пошкодження окремих будівель
6	Сильний	Легкі пошкодження будинків, утворюються тріщини у штукатурці, зсуваються з місця легкі меблі, падає посуд
7	Дуже сильний	У будинках з'являються пошкодження, тріщини у стінах,

		окремі будівлі руйнуються. Зсуви на берегах річок. Невеликі гірські обвали
8	Руйнівний	Руйнація і пошкодження будівель, людям важко встояти на ногах. Тріщини в ґрунті. Гірські обвали
9	Спустошувальний	Руйнування будівель. Викривлення залізничних колій. Тріщини в ґрунтах завширшки 10 см. Зсуви, гірські обвали
10	Нищівний	Руйнування будівель та пам'ятників. Тріщини у ґрунті до 1 м шириною, великі зсуви та обвали
11	Катастрофа	Повсюдне руйнування будівель, насипів, доріг, гребель. Вертикальне переміщення шарів. Великі обвали, змінюється рівень ґрунтових вод
12	Велика катастрофа	Повсюдне руйнування будівель і споруд. Масова загибель людей і тварин. Значні зміни рельєфу місцевості

Основними характеристиками землетрусів є: **глибина осередку, магнітуда та інтенсивність енергії** на поверхні землі. Глибина осередку землетрусу зазвичай перебуває в межах від 10 до 30 км, в деяких випадках вона може бути значно більша. Магнітуда характеризує загальну енергію землетрусу і є логарифмом максимальної амплітуди зміщення ґрунту в мікронах, яка вимірюється за сейсмограмою на відстані 100 км від епіцентру. Магнітуда за Ріхтером вимірюється від 0 до 9 (найсильніший землетрус). Інтенсивність — це показник наслідків землетрусів, який характеризує розмір збитків, кількість жертв та характер сприйняття людьми психогенного впливу.

Землетруси переважно бувають у вигляді серії поштовхів, головний з яких має найбільшу магнітуду. Сила, число та тривалість поштовхів суто індивідуальні для кожного землетрусу. Тривалість поштовхів переважно досягає декількох секунд.

Помітний струс поверхні землі від головного поштовху триває від 30 до 60 с, або навіть до 3—4 хв. Більш слабкі поштовхи можуть тривати з інтервалами в декілька діб, тижнів, місяців та навіть років.

На сьогодні відсутні надійні методи прогнозування землетрусів та їх наслідків. Однак за зміною характерних властивостей ґрунту, незвичайною поведінкою живих організмів перед землетрусом ученим досить часто вдається скласти прогнози. Провісниками землетрусів є: швидке зростання частоти слабких поштовхів (форшоків); деформація земної кори, яка визначається спостереженнями із супутників або зйомкою на поверхні землі за допомогою лазерних джерел світла; зміна відношення швидкостей розповсюдження поздовжніх і поперечних хвиль напередодні землетрусу; зміна рівня ґрунтових вод у свердловинах; вміст рідюну у воді тощо.

Ознаки близького землетрусу:

- > запас газу, де раніше цього не відзначалось,
- > тривога птахів та домашніх тварин,
- > іскри між близько розташованими електричними дротами,
- > блакитне освітлення внутрішньої поверхні будинків.

В Україні сейсмічно небезпечними районами є Карпати та гірський Крим. У минулому тут відбувалися руйнівні землетруси силою 6—8 балів (наприклад, Ялтинський землетрус 1927 р.). Центральні райони України належать до сейсмічно спокійних, хоча й тут інколи реєструються підземні поштовхи, що докочуються з районів Карпат і гір Вранча (Румунія). Так, 1977 р. під час землетрусу у східній частині Карпат (епіцентр знаходився в Румунії) сейсмічні хвилі доспіли Львова, Рівного, Києва і навіть Москви.

Першість за кількістю землетрусів утримують Японія та Чилі: понад 1000 в рік, або 3 на день.

Деякі рекомендації щодо правил поведінки в умовах небезпеки землетрусу

-> При землетрусі ґрунт відчутно коливається відносно недовгий час — тільки декілька секунд, найдовше — хвилину при дуже сильному землетрусі. Ці коливання неприємні, можуть викликати переляк. Тому дуже важливо зберігати спокій. Якщо відчувається здригання ґрунту чи будинку, слід реагувати негайно, пам'ятаючи, що найбільш небезпечними є предмети, які падають.

-> Перебуваючи у приміщенні, слід негайно зайняти безпечне місце. Це отвори капітальних внутрішніх стін (наприклад, відчинені двері з квартири в коридор), кути, утворені ними. Можна заховатись під балками каркасу, під несучими колонами, біля внутрішньої капітальної стіни, під ліжком чи столом. Слід пам'ятати, що найчастіше завалюються зовнішні стіни будинків. Необхідно триматися подалі від вікон та важких предметів, які можуть перекинутися чи зрушити з місця.

-> Не слід вибігати з будинку, оскільки уламки, які падають вздовж стін, є серйозною небезпекою. Безпечніше перечекати поштовх там, де він вас застав, і, лише дочекавшись його закінчення, перейти у безпечне місце.

-> Перебуваючи всередині багатоповерхового будинку, не поспішайте до ліфтів чи сходів. Сходові прольоти та ліфти часто обвалюються під час землетрусу.

-> Після припинення поштовхів потрібно терміново вийти на вулицю, відійти від будівель на відкрите місце, щоб уникнути ударів уламків, які падають.

-> Перебуваючи в автомобілі, що рухається, слід повільно загальмувати подалі від високих будинків, мостів чи естакад. Необхідно залишатись в машині до припинення поштовхів.

-> Опинившись у завалі, слід спокійно оцінити становище, надати собі першу допомогу, якщо вона потрібна. Необхідно надати допомогу тим, хто її потребує. Важливо подбати про встановлення зв'язку з тими, хто перебуває зовні завалу (голосом, стуком). Людина може зберігати життєздатність (без води і їжі) понад два тижні.

Зсуви

Зсуви — це ковзкі зміщення мас гірських порід вниз по схилу, які виникають через порушення рівноваги.

Зсуви можуть виникнути на всіх схилах з нахилом в 20° і більше в будь-яку пору року. За швидкістю зміщення порід зсуви поділяють на:

- повільні (швидкість становить декілька десятків сантиметрів на рік);
- середні (швидкість становить декілька метрів за годину або добу);
- швидкі (швидкість становить десятки кілометрів за годину).

Зсуви виникають через ослаблення міцності гірських порід внаслідок вивітрювання, вимивання опадами та підземними водами, систематичних поштовхів, нерозважливої господарської діяльності людини тощо.

Тільки швидкі зсуви можуть спричинити катастрофи з людськими жертвами. Об'єм порід, які зміщуються при зсувах, перебуває в межах від декількох сот до багатьох мільйонів кубічних метрів.

Найзначніші осередки зсувів на території України зафіксовані на правобережжі Дніпра, на Чорноморському узбережжі, в Закарпатті та Чернівецькій області.

Зсуви руйнують будівлі, знищують сільськогосподарські угіддя, створюють небезпеку при добуванні корисних копалин, викликають ушкодження комунікацій, водогосподарських споруд, головним чином гребель.

Найбільш дійовими заходами для запобігання зсувів є відведення поверхневих вод, штучне перетворення рельєфу (зменшення навантаження на схили), фіксація схилу за допомогою підпорів.

Селі

Селі — це наводки з великою концентрацією ґрунту, мінеральних часток, каміння, уламків порід (від 10—15 до 75% об'єму потоку), що раптово виникають в руслах гірських річок.

Виникають селі в басейнах невеликих гірських річок внаслідок злив, інтенсивного танення снігів, проривів завальних озер, обвалів, зсувів, землетрусів.

«Сель» (сайль) — слово арабське і в перекладі означає бурхливий потік, тобто за зовнішнім виглядом селевий потік — це шалено вируюча хвиля висотою з п'ятиповерховий будинок, яка мчить ущелиною з великою швидкістю.

.Селі трапляються в багатьох країнах — в деяких областях Індії та Китаю, Туреччини та Ірану, в гірських районах Північної та Південної Америки. Від селевих потоків страждає населення Кавказу, Середньої Азії та Казахстану. В Україні селеві потоки трапляються у Карпатах та Криму.

За складом твердого матеріалу, який переносить селевий потік, їх можна поділити на:

- **грязьові** (суміш води з ґрунтом при незначній концентрації каміння, об'ємна вага складає 1,5-2 т/куб.м);
- **грязекам'яні** (суміш води, гравію, невеликого каміння, об'ємна вага — 2,1—2,5 т/куб.м);
- **водокам'яні** (суміш води з переважно великим камінням, об'ємна вага — 1,1 — 1,5 т/куб.м).

У Карпатах найчастіше трапляються водокам'яні селеві потоки невеликої потужності.

Швидкість селевого потоку звичайно становить 2,5—4,5 м/с, але під час прориву заторів вона може досягати 8—10 м/с і більше.

Небезпека селів не тільки в їх руйнівній силі, а й у раптовості їх появи. Засобів прогнозування селів на сьогодні не існує, оскільки наука точно не знає, що саме провокує початок сходження потоку. Однак відомо, що необхідні дві основні передумови — достатня кількість уламків гірських порід і вода. Разом з тим для деяких селевих районів встановлені певні критерії, які дозволяють оцінити вірогідність виникнення селів.

Засоби боротьби з селевими потоками досить різноманітні: будівництво гребель, каскаду запруд для руйнації селевого потоку, стінок для закріплення відкосів тощо.

Деякі рекомендації щодо правил поведінки при зсувах та селях

-> у випадку попередження про селевий потік або зсув слід якомога швидше залишити приміщення і вийти в безпечне місце;

-> надавати допомогу людям, які потрапили в селевий потік, використовуючи дошки, палки, мотузки та інші засоби; виводити людей з потоку в напрямку його руху, поступово наближаючись до краю;

-> почувши шум потоку, що наближається, негайно підніміться з дна лощини вгору по стоку не менше, ніж на 50—100 м. Тим, кого застав селевий потік, врятуватися, як правило, не вдається;

-> пам'ятайте, що під час руху селевого потоку каміння великої маси розкочується на значні відстані.

2.1.2. Метеорологічні явища

Урагани

Ми живемо на дні великого повітряного океану, який розташований навколо земної кулі. Глибина цього океану 1000 км, називається він атмосферою.

Вітри — це так звані «прилади-змішувачі», вони забезпечують обмін між забрудненим повітрям міст та чистим, насиченим киснем полів і лісів, теплим екваторіальним та холодним повітрям полярних областей, розганяють хмари і приносять дощові хмари на поля, на яких без них нічого б не росло.

Таким чином, вітер — це один з найважливіших компонентів життя. Але він може бути і руйнівним, набагато більш небезпечним від багатьох стихій.

Англійський адмірал Ф. Бофорт ще 1806 р. запропонував 12-бальну шкалу для вимірювання вітрів (табл. 2.2). Він розподілив вітри залежно від швидкості переміщення повітряних мас. Вітер силою в 9 балів, коли швидкість становить від 20 до 24 м/с, руйнує старі будівлі, зриває дахи з будівель. Цей вітер називається **шторм**.

2.2. Шкала вітрів (за Бофортом)

Бали	Вітер	Швидкість вітру, м/с	Ознаки дії вітру
0	Штиль	0-0,5	Листя на деревах не ворухнеться, дим із димарів підіймається вертикально
1	Тихий	0,5-1,7	Листя на деревах не ворухнеться, дим із димарів підіймається вертикально
2	Легкий	1,7-3,3	Дим трохи відхиляється, вітер майже не відчувається обличчям
3	Слабкий	3,3-5,2	Вітер гойдає тонке гілля дерев
4	Помірний	5,2-7,4	Вітер здіймає куряву, гойдається гілля середньої товщини
5	Чималий	7,5-9,8	Хитаються тонкі стовбури дерев, на воді з'являються хвилі з гребенями
6	Сильний	9,8-12,4	Хитаються товсті стовбури дерев, гудять телеграфні дроти
7	Дуже сильний	12,4-15,2	Хитаються великі дерева, важко йти проти вітру
8	Надзвичайно сильний	15,2-18,2	Вітер ламає товсті стовбури
9	Сильний шквал (шторм)	18,2-21,5	Вітер зносить легкі будівлі, валить паркани
10	Буря	21,5-25,1	Вітер валить і вириває з корінням дерева, руйнує міцні будівлі
11	Сильна буря	25,1-29,0	Вітер чинить великі руйнування, валить телеграфні стовпи, перекидає вагони

Якщо швидкість вітру досягає 32 м/с, то це **ураган**. Ураганами називають також тропічні **циклони**, які виникають в Тихому океані поблизу узбережжя Центральної Америки. На Далекому Сході і в районах Індійського океану урагани (циклони) мають назву **тайфунів**. Суть усіх явищ одна. Ураган, тайфун, тропічний циклон — це велетенські віхоли нашої планети. Американські вчені підрахували, що енергії урагану вистачило б, щоб на цілих п'ять місяців забезпечити всю Західну Європу електроенергією. Щорічно на земній кулі виникає та повністю розвивається не менше 70 тропічних циклонів зі штормовими та ураганними вітрами.

Тропічні урагани найчастіше виникають влітку над Атлантикою або Тихим океаном, коли нагріта сонцем вода віддає своє тепло повітрю. Діаметр такого урагану може досягати 900 км, а швидкість обертання повітряних мас доходить до 500 км/год., в цьому і полягає його руйнівна сила. У центрі кожного тропічного циклону утворюється область дуже низького тиску з високою температурою. Це і є «око тайфуну». Його діаметр - 10-30 км. Швидкість вітру в тропічному циклоні - до 400 км/год.

Коли ураган наближається до узбережжя, він жене поперед себе величезні маси води. Штормовий вал, який супроводжується зазвичай зливами і смерчами, шалено налітає на узбережжя і нищить усе живе.

Одне з найстрашніших стихійних лих, яке трапилось на нашій планеті, приніс тропічний ураган, який розігрався у листопаді 1970 р. в Бенгальській затоці. Тайфун, який там виник, рушив на північ, в гирло Гангу. Води «великої священної» ріки Індії затопили 800000 кв. км узбережжя. Ураган мав швидкість вітру 200 — 250 м/с, морські хвилі досягали висоти 10 м. В цій катастрофі загинуло близько 400 тис. осіб.

На сьогодні існують сучасні методи прогнозування ураганів. Кожне підозріле скупчення хмар, де б воно не виникало, фотографується метеорологічними супутниками з космосу, літаки метеослужби летять до «ока тайфуну», щоб отримати точні дані. Ця інформація закладається в

комп'ютери, щоб розрахувати шлях і тривалість урагану та заздалегідь сповістити населення про небезпеку.

Атмосферне явище, що є стрімким воронкоподібним *вихором* заввишки до 1,5 км, який витягується від *купчасто-дощової хмари* до поверхні води або землі називають **смерч** або **торнадо**.

Смерчі трапляються частіше, ніж урагани й тайфуни. Щорічно в Америці спостерігається близько 900 смерчів, які там називають торнадо. Найчастіше це стихійне лихо трапляється на території штатів Техас і Огайо, де від нього гине в середньому 114 осіб на рік. Та в останньому, 2012 р., потужний смерч спостерігався на півночі Італії, чого в цих краях майже ніколи не було. Цього ж року рідке явище – водночас 5 смерчів – спостерігали в Криму.

Смерчі утворюються тоді, коли стикаються дві великі повітряні маси різної температури і вологості, до того ж в нижніх шарах повітря тепле, а в верхніх — холодне. Тепле повітря, звичайно, піднімається вгору й охолоджується, а водяна пара, яка міститься в ньому, випадає дощем. Але коли збоку починає дути вітер, котрий відхиляє вбік потік теплого повітря, який піднімається вгору, то виникає вихор, швидкість якого досягає 450 км/год.

Смерч спричиняє нищення будівель, пожежі, руйнування різноманітної техніки, вихрові рухи повітряних потоків смерчу здатні піднімати машини, потяги, мости тощо. І водночас смерчі здатні на дивні речі. В одному місці вихор підняв у повітря будинок з трьома його мешканцями, повернув його на 360° і опустив на землю без жодного ушкодження.

Трапляються смерчі і в Україні: південні смерчі спостерігаються на Чорному та Азовському морях.

Аналогічно ураганам смерчі спочатку розпізнають з космічних метеорологічних супутників погоди, а потім за допомогою зйомок простежують їх розвиток та рух.

Деякі рекомендації щодо правил поведінки при ураганах:

- > отримавши повідомлення про ураган, необхідно щільно зачинити двері, вікна;
- > з дахів та балконів забрати предмети, які при падінні можуть травмувати людину;
- > в будівлях необхідно триматися подалі від вікон, щоб не отримати травми від осколків розбитого скла;
- > найбезпечнішими місцями під час урагану є підвали, сховища, метро та внутрішні приміщення перших поверхів цегляних будинків;
- > коли ураган застав людину на відкритій місцевості, найкраще знайти укриття в западині (ямі, яру, канаві);
- > ураган може супроводжуватись грозою, необхідно уникати ситуацій, при яких збільшується ймовірність ураження блискавкою: не стояти під окремими деревами, не підходити до ліній електропередач тощо.

2.1.3. Гідрологічні стихійні лиха

Повені

Повінь — це значне затоплення місцевості внаслідок підйому рівня води в річці, озері, водосховищі, спричинене зливами, весняним таненням снігу, вітровим нагоном води, руйнуванням дамб, гребель тощо.

За даними ЮНЕСКО, від повеней у ХХ ст. загинуло 9 млн. осіб. Недарма в народі кажуть, що найстрашніші для людини — це вода і вогонь. Повені завдають і великих матеріальних збитків — в деяких країнах до 50% їх національного прибутку. Тільки за рік збитки у всьому світі становлять мільярди доларів. Збитки від повеней зростають. Суттєвим фактором, який сприяє зростанню збитків від повеней, є техногенний вплив на природне середовище. Йдеться, передусім, про вирубку лісів. Після рубок інфільтраційні властивості ґрунту знижуються в 3,5 рази, а інтенсивність його змиву збільшується в 15 разів. У тропічних лісах суцільні рубки призводять до збільшення стоку в 2—2,5 рази. Кількість повеней зростає також зі збільшенням кількості міст.

Повені завдають великої матеріальної шкоди та призводять до людських жертв. Значні, до катастрофічних, повені відбуваються на морських узбережжях, в тому числі і в помірних широтах. Зазвичай вони пов'язані з циклонами, штормовими вітрами, рідше - з вулканічною діяльністю та землетрусами (цунамі). Найчастіше затоплення узбережжя спостерігається в країнах північно-західної Європи (Англія, Бельгія, Голландія, Німеччина). Руйнування спричинені не тільки морськими хвилями, які сягають 3—4 і більше метрів заввишки, але й значними повенями, пов'язаними з виходом рік з берегів. Території затоплення досягають декількох десятків кілометрів завширшки й сотень завдовжки. Під час повені 1962 р. на узбережжі поблизу міста Гамбург (Німеччина) води проникли до 100 км вглибину країни. При цьому загинуло 540 осіб.

Значного лиха завдають людству цунамі — велетенські хвилі, які викликають підводні землетруси. Висота цих хвиль досягає 20 м. Хвилі все знищують на своєму шляху й затоплюють великі території. До небезпечних районів, які потерпають від цунамі, належать Японія, Філіппіни, острови Індонезії (узбережжя островів Ява, Суматра). Наприклад, цунамі, яке сталося у грудні 2004 року в Південно - Східній Азії, забрало понад 130 тис. життів та завдало величезних збитків.

Тією чи іншою мірою повені періодично спостерігаються на більшості великих річок України. Серед них Дніпро, Дністер, Прип'ять, Західний Буг, Тиса та інші. Повені бувають також на невеликих річках та в районах, де взагалі немає визначених русел. У цих районах повені формуються за рахунок зливових опадів.

Катастрофічний паводок наприкінці 1988 та впродовж 1999 р. в Закарпатті за своїми наслідками, жертвами і залученням сил став найбільшою після Чорнобиля надзвичайною ситуацією. Буквально за 12 год. у 269 населених пунктах було зруйновано 2695 житлових будинків, понад 12 тис. — серйозно пошкоджено. 10680 осіб опинилися просто неба. Значних руйнувань зазнали водозахисні споруди, водопровідне і каналізаційне господарство, мости, автошляхи, енергетичні лінії і зв'язок, від чутливих втрат зазнав агропромисловий комплекс.

Повені, викликані нагоном води, виникають переважно при сильних вітрах на пологих ділянках узбережжя Азовського та Чорного морів. Ці повені небезпечні передусім своєю раптовістю, інтенсивністю, висотою хвилі та високим підйомом води.

Наслідки повеней:

- затоплення шаром води значної площі землі;
- ушкодження та руйнування будівель та споруд;
- ушкодження автомобільних шляхів та залізниць;
- руйнування обладнання та комунікацій, меліоративних систем;
- загибель свійських тварин та знищення врожаю сільськогосподарських культур;
- вимивання родючого шару ґрунту;
- псування та нищення сировини, палива, продуктів харчування, добрив тощо;
- загроза інфекційних захворювань (епідемії);
- погіршення якості питної води;
- загибель людей.

Повені відрізняються від інших стихійних лих тим, що деякою мірою прогнозуються. Але прогнозувати ймовірність повені набагато легше, ніж передбачити момент її початку. Точність прогнозу зростає при отриманні надійної інформації про кількість та інтенсивність опадів, рівні води в річці, запаси води в сніговому покриві, зміни температури повітря, довгострокові прогнози погоди тощо.

Від надійного та завчасного прогнозування повені залежить ефективність профілактичних заходів і зниження збитків. Завчасний прогноз повеней може коливатися від декількох хвилин до декількох діб та більше.

Основний напрям боротьби з повенями полягає в зменшенні максимальних витрат води в річці завдяки перерозподілу стоку в часі (насадження лісозахисних смуг, оранка ґрунту поперек схилу, збереження узбережних смуг рослинності, терасування схилів тощо). Для середніх та великих річок досить дієвим засобом є регулювання паводкового стоку за допомогою

водосховищ. Окрім того, для захисту від повеней широко застосовується давно відомий спосіб — влаштування дамб. Для ліквідації небезпеки утворення заторів проводиться розчищення та заглиблення окремих ділянок русла ріки, а також руйнування криги вибухами за 10-15 днів до початку льодоходу.

Ще один досить важливий шлях регулювання стоку й запобігання повеней — ландшафтно-меліоративні заходи.

Деякі рекомендації щодо правил поведінки при повені:

-> отримавши попередження про затоплення, необхідно терміново вийти в безпечне місце — на достатньо високий пагорб, височину (попередньо відключивши воду, газ, електроприлади);

-> якщо повинь розвивається повільно, необхідно перенести майно в безпечне місце, а самому зайняти верхні поверхи (горища), дахи будівель;

-> для того щоб залишити місця затоплення, можна скористатися човнами, катерами та всім тим, що здатне утримати людину на воді (колоди, бочки, автомобільні камери тощо);

-> коли людина опинилася у воді, їй необхідно скинути важкий одяг та взуття, скористатись плаваючими поблизу засобами й чекати допомоги.

Снігові лавини

Лавина — це швидкий раптовий рух снігу та (або) льоду вниз стрімкими схилами гір.

Снігові лавини виникають так само, як і інші зсувні зміщення. Сили зчеплення снігу переходять певну межу, і гравітація викликає зміщення снігових мас вздовж схилу.

Великі лавини виникають на схилах 25—60° через перевантаження схилу після значного випадіння снігу, частіше під час відлиги, внаслідок формування в нижніх частинах снігової товщі горизонту розрихлення.

В історії людства відомо багато лавинних катастроф. В Альпах відома страшна трагедія, яка сталася під час першої світової війни. На австро-італійському фронті, який проходив засніженими гірськими перевалами, стихія забрала життя близько 10 тис. солдат. Найбільш лавинонебезпечною країною вважається Швейцарія, де протягом року сходить приблизно до 10 тис. лавин. На території України снігові лавини поширені в гірських районах Карпат та Криму.

Причини сходження снігових лавин:

- перенапруження снігового покрыву
- різкий порив вітру
- звукова хвиля
- різка зміна метеорологічних умов.

Що ж можуть зробити снігові лавини, які несуть з собою десятки і сотні тисяч тонн? Рухаючись зі швидкістю майже 200 км/год., лавина спустошує все на своєму шляху. Небезпека руйнівної сили лавини полягає ще в тому, що сніговий вал жене поперед себе повітряну хвилю, а повітряний таран більш небезпечний, ніж удар снігової маси — перевертає будинки, ламає дерева, контузить і душить людей. Така хвиля повітря мало чим відрізняється від викликаного вибухом великої бомби.

Існує *пасивний* та *активний* захист від лавин. При *пасивному захисті* уникають використання лавинонебезпечних схилів або ставлять на них загороджувальні щити. При *активному захисті* проводять обстріл лавинонебезпечних схилів, що викликає сходження невеликих, безпечних лавин, запобігаючи таким чином накопиченню критичних мас снігу.

Деякі рекомендації щодо правил поведінки при снігових лавинах:

-> почувши шум снігової лавини, що наближається, негайно заховайтесь за скелю, дерево, ляжте на землю, захистіть руками голову, притисніть коліна до живота, орієнтуючи своє тіло за рухом лавини, і дихайте через одяг;

-> при захопленні сніговою лавиною необхідно зробити все, щоб опинитись на її поверхні (звільнитись від вантажу, намагатись рухатись вгору, рухи як при плаванні); якщо це не вдається, то потрібно намагатись закрити обличчя курткою, щоб створити повітряну подушку (сніговий пил потрапляє в ніс і рот — людина задихається);

-» вирушаючи в гори, необхідно мати при собі мобільні телефони, а також лавинні мотузки яскравого кольору; мотузку намагатися викинути на поверхню, щоб завдяки мотузці людину, яка потрапила в снігову лавину, могли знайти.

2.1.4. Біологічні небезпеки

Одним з видів небезпеки є біологічні організми та речовини, до яких відносять макроорганізми (рослини та тварини) і патогенні мікроорганізми, збудники інфекційних захворювань (бактерії, віруси, грибки, рикетсії, снірохети, найпростіші).

Отруйні рослини

Близько 700 видів рослин можуть викликати важкі чи смертельні отруєння людей (табл. 2.3). Токсичною речовиною отруйних рослин є різні сполуки, які належать переважно до алкалоїдів, глюкозидів, кислот, смол, вуглеводнів тощо. За ступенем токсичності рослини поділяють на:

- отруйні (біла акація, бузина, конвалія, плющ тощо);
- дуже отруйні (наперстянка, олеандр тощо);
- смертельно отруйні (білена чорна, цикута, гриби, беладона, дурман звичайний).

Наведемо характеристику дії отруйних рослин на організм людини:

2.3. Приклади отруйних рослин

Отруйна рослина	Час початку дії	Характеристика впливу на організм людини
Білена чорна (рис. 2.8, а).	через 30—40 хв.	Почервоніння обличчя і шиї, збуджений стан, судоми рук та ніг, галюцинації, слинотеча, а згодом сухість у роті тощо.
Цикута (рис. 2.8, б)	через 5 хв.	Часте блювання, сильна слинотеча, запаморочення, блідість шкіри, з'являються сильні судоми.
Гриби	від 15 хв. до 2-3 діб	Нестерпний біль під грудьми, постійне блювання, згущення крові, судоми, призводить до летальних випадків

Отруйні тварини

Серед тваринних організмів отруйні форми трапляються частіше, ніж в рослинних організмах (табл. 2.4). Отрути, що виробляються тими чи іншими організмами, є хімічними чинниками, які беруть участь у міжвидових взаємодіях. Приклади використання хімічних речовин для нападу або захисту можна знайти на всіх сходах еволюційного розвитку. Наведемо приклади деяких небезпечних тварин.

2.4. Приклади отруйних тварин

Тваринний організм	Дія на організм людини
Павук (тарантул)	Надзвичайно сильні больові відчуття, головний біль, слабкість, порушення свідомості, судоми, тахікардія, підвищення тиску, летальні випадки
Кліщі	Укуси, почервоніння, стан загального отруєння
Комахи (оси, бджоли, мурашки, жуки)	Алергічні реакції, анафілактичний шок, неврози шкіри, запалення, больові відчуття, летальні випадки
Риби (скати, морські дракони, скорпени)	Уколи, слабкість, деколи втрата свідомості, діарея, судоми, порушення дихання, зниження тиску, летальні випадки
Рептилії (кобри, змії)	Параліч скелетної й дихальної мускулатури, пригнічення функцій центральної нервової та дихальної систем, кволість, апатія, гальмування рефлексів, патологічний сон, летальні випадки

Патогенні організми

Особливостями дії мікроорганізмів є:

- висока ефективність зараження людей;

- здатність викликати захворювання внаслідок контакту здорової людини із хворою або з певними зараженими предметами;
- наявність певного інкубаційного періоду, тобто з моменту зараження до прояву повного захворювання (від декількох годин до десятків днів);
- певні труднощі з визначенням окремих видів збудників;
- здатність проникати в негерметизовані приміщення, інженерні споруди і заражати в них людей.

В організм людини збудники інфекцій можуть потрапляти:

- > через верхні дихальні шляхи (повітрям);
- > через шлунково-кишковий тракт (з водою, їжею);
- > через проникнення у кров (переважно кровососними паразитами);
- > через шкіру та слизові оболонки,

Основними інфекційними захворюваннями в наш час вважають *чуму, сибірку, сип, холеру, лихоманку, віспу, ботулізм, грип* тощо. Проникаючи у внутрішні органи людини, збудники інфекційних захворювань можуть викликати різні розлади як клінічного, так і анатомічного характеру. Деякі зі збудників захворювань можуть спричиняти інфекційні хвороби через харчі (вода, молоко, продукти), вживаючи які, людина хворіє. Поширенню багатьох інфекцій сприяють комахи, а також недотримання правил особистої гігієни.

Дуже велика кількість інфекційних захворювань передається через дихальні шляхи. Збудники цих захворювань паразитують на слизових оболонках носа, горла, гортані, тобто на слизових так званих верхніх дихальних шляхів. При спілкуванні хворого зі здоровою людиною збудник захворювання передається під час розмови — з носа і рота найдрібніші частки слизу розбризкуються, і внаслідок цього відбувається ураження здорової людини. Патогенні мікроорганізми легко проникають у верхні дихальні шляхи здорової людини. Внаслідок цього відбувається поширення епідемій, особливо в місцях скупчення людей. Боротьба з цими захворюваннями ведеться ізоляцією хворих, за допомогою правил особистої гігієни та безпеки.

При зараженні кров'яними інфекціями, що передаються в момент укусу комахами, необхідно використовувати такі засоби, як ізоляцію інфікованих людей, їх лікування, захист неінфікованих людей від укусів комах, знищення збудників інфекційних захворювань тощо.

Хворих, уражених інфекцією зовнішніх покривів, необхідно повністю ізолювати, зробити родичам та близьким потерпілого відповідні щеплення.

Біологічна зброя

Біологічна (або бактеріологічна) зброя — це спеціальний вид зброї, зарядженої біологічними засобами.

Цей дуже небезпечний вид зброї призначений для масового ураження живих організмів (людей, тварин, рослин), а також для пошкодження військових об'єктів. Основу такого виду зброї становлять патогенні організми (бактерії, віруси, грибки, рикетсії) та токсини, що виробляють бактерії.

Особливих методів захисту від негативної дії отруйних рослин і тварин не існує. Лише необхідно досконало знати їх, знати симптоми їхньої дії, вміти вирізняти їх серед інших і якомога рідше з ними "зустрічатися".

Одним з найефективніших методів боротьби з інфекційними захворюваннями є специфічна профілактика. Вона заснована на створюванні штучного імунітету шляхом попереджувальних щеплень. У наш час широкого вжитку набули щеплення проти чуми, туляремії, бруцельозу, туберкульозу, сибірки, правця, дифтерії, черевного тифу, висипного тифу, натуральної віспи, коклюшу тощо. Проти деяких захворювань попереджувальні щеплення проводяться за певним розробленим планом (проти віспи, дифтерії, туберкульозу). Проти інших інфекцій щеплення проводять лише в тих випадках, коли виникає загроза їх поширення.

Для успішної боротьби з інфекційними захворюваннями навіть в умовах мирного часу у багатьох випадках необхідно здійснювати масові щеплення в дуже короткі терміни.

У наш час існує велика кількість захворювань, збудники яких можуть бути використані ворогом як бактеріальні засоби. Зробити щеплення проти всіх цих захворювань неможливо, тому що жодна людина не витримає такої кількості щеплень. У цих випадках, особливо для встановлення виду застосованого збудника, вдаються до **антибіотиків** та інших спеціальних препаратів. Вони забезпечують загибель вірусу у незахищеному щепленні організму, а також допомагають організму, якому зроблено щеплення, легше справитись зі збудниками захворювання. Також для лікування використовуються бактеріофаги та лікувальні сироватки.

Бактеріофаги викликають в організмі людини розчинення хвороботворних мікробів та упереджують розвиток хвороби або забезпечують лікувальний ефект. *Сироваткам* властиве швидке створення в організмі штучного несприйняття того чи іншого інфекційного захворювання.

Для захисту від проникнення в організм людини інфекції використовують такі ж засоби, як і для захисту від радіоактивних та хімічних отруйних речовин. Ці засоби захисту поділяють на:

- *індивідуальні* (протигази, захисні маски і засоби захисту шкіри);
- *колективні* (спеціально обладнані інженерні споруди).

У комплексі заходів, спрямованих на протибіологічний захист, обов'язковими складовими є дезінфекція, дезінсекція і дератизація.

Дезінфекція — це знищення або вилучення хвороботворних мікробів із зовнішнього середовища. Поряд з дегазацією та дезактивацією дезінфекція входить у поняття спеціальної обробки різних об'єктів з метою ліквідації наслідків застосування бактеріологічної зброї.

Дезінсекція — знищення шкідливих для людини комах та кліщів — збудників інфекційних захворювань.

Дератизація — знищення гризунів, що можуть бути джерелом або переносниками інфекцій.

2.1.5. Природні пожежі

Пожежа — це неконтрольований процес горіння, який викликає загибель людей та нищення матеріальних цінностей.

Під час пожеж вигорає родючий шар ґрунту, який утворювався протягом тисячоліть. Після пожеж у гірських районах розвиваються ерозійні процеси, а в північних відбувається заболоченість лісових земель. Причинами виникнення пожеж є недбала поведінка людей з вогнем, порушення правил пожежної безпеки, природні явища (блискавка, посуха). Відомо, що 90% пожеж виникає з вини людини і тільки 7—8% спричинені блискавками.

Основними видами пожеж як стихійних лих, які охоплюють великі території (сотні, тисячі, мільйони гектарів), є ландшафтні пожежі — *лісові і степові*.

Лісові пожежі поділяють на низові, верхові, підземні. За інтенсивністю горіння лісові пожежі поділяються на слабкі, середні, сильні.

Лісові низові пожежі характеризуються горінням сухого трав'яного покриву, лісової підстилки і підліску без захоплення крон дерев. Швидкість руху фронту низової пожежі становить від 0,3-1 м/хв. (слабка пожежа) до 16 м/хв. (спільна пожежа), висота полум'я - 1-2 м, максимальна температура на кромці пожежі досягає 900 °С.

Лісові верхові пожежі розвиваються, як правило, з низових і характеризуються горінням крон дерев. При швидкій верховій пожежі полум'я розповсюджується з крони на крону з великою швидкістю, яка досягає 8-25 км/год., залишаючи деколи цілі ділянки незайманого вогнем лісу. При стійкій верховій пожежі вогнем охоплені не тільки крони, а й стовбури дерев. Полум'я розповсюджується зі швидкістю 5-8 км/год., охоплює весь ліс від ґрунтового шару до верхівок дерев.

Підземні пожежі виникають як продовження низових або верхових лісових пожеж і розповсюджуються по шару торфу, який знаходиться на глибині 50 см. Горіння йде повільно, майже без доступу повітря, зі швидкістю 0,1-0,5 м/хв., виділяється велика кількість диму і утворюються прогари (пустоти, які вигоріли). Тому підходити до осередку підземної пожежі треба обережно. Горіння може тривати довго, навіть взимку під шаром ґрунту.

Степові (польові) пожежі виникають на відкритій місцевості, де є суха пожухла трава або збіжжя, яке дозріло. Вони мають сезонний характер і частіше бувають влітку, рідше навесні й практично відсутні взимку. Швидкість їх розповсюдження може досягати 20—30 км/год.

Основними заходами боротьби з лісовими низовими пожежами є:

* засипання вогню землею, * заливання водою (хімікатами), * створення мінералізованих протипожежних смуг, * пуск зустрічного вогню.

Гасити лісову верхову пожежу складніше. Її гасять шляхом створення протипожежних смуг, застосовують воду і пускають зустрічний вогонь. Степові (польові) пожежі гасять тими ж засобами, що і лісові.

Гасіння підземних пожеж здійснюється в більшості випадків двома заходами. При першому навколо торф'яної пожежі на відстані 8-10 м від її краю копають траншею глибиною до мінералізованого шару ґрунту або до рівня ґрунтових вод і заповнюють її водою. При другому заході влаштовують навколо пожежі смугу, яка насичена розчинами хімікатів. Спроби залити підземну пожежу водою успіху не мали.

Деякі рекомендації щодо правил поведінки при пожежах

-> - при пожежах треба остерігатися високої температури, задимленості і загазованості, вибухів, падіння дерев і будівель, провалів у прогорілий ґрунт;

-> - перед тим як увійти в палаюче приміщення, треба накритися з головою вологим простирадлом, плащем, шматком тканини тощо;

-> - двері в задимлене приміщення треба відчиняти обережно, щоб запобігти спалаху полум'я від швидкого притоку свіжого повітря; в дуже задимленому приміщенні треба плазувати; для захисту від чадного газу треба дихати через вологу тканину;

-> - якщо на людині загорівся одяг, треба лягти на землю та збити полум'я, бігти не можна, це ще більше роздмухує полум'я;

-> якщо побачите людину в палаючому одязі, накиньте на неї пальто, плащ, будь-яке простирадло і щільно притисніть;

-> при гасінні пожежі використовуйте вогнегасники, воду, пісок, землю, простирадла та інші засоби;

-> виходити із зони пожежі треба проти вітру, тобто у тому напрямку, звідки дує вітер;

-> при гасінні лісових пожеж використовуйте гілля листяних дерев (берези, ліщини), лопати тощо; гілками слід захльостувати край пожежі, за допомогою лопат засипати його ґрунтом.



2.2. Техногенні небезпеки, їх причини та наслідки

2.2.1. Техносфера.

Антропогенний вплив на навколишнє середовище

П'ять тисячоліть тому, коли з'явилися перші міські поселення, почала формуватися техносфера – тобто регіон біосфери, перетворений людиною за допомогою технічних засобів з метою найкращої відповідності своїм матеріальним і соціально-економічним потребам. Справжня техносфера з'явилася в епоху промислової революції, коли пара та електрика дозволили багаторазово розширити можливості людини, давши їй змогу а) швидко пересуватись по земній поверхні і створювати світове господарство, б) заглибитись у земну кору та океан, в) піднятися в атмосферу і космічний простір, г) створити багато нових речовин, що не існували в природі, д) розвинути інформаційні технології. Виникли процеси, не властиві біосфері: отримання металів та інших елементів, виробництво енергії на атомних електростанціях, синтез невідомих досі органічних речовин.

У зв'язку з використанням все більших енергетичних потужностей люди змушені концентрувати енергію на невеликих ділянках, причому найчастіше в межах міст та інших населених пунктів. Йде просторова концентрація синтетичних хімічних сполук (їх кількість

досягла 400 тисяч), більша частина котрих отруйна. Внаслідок цього різко зросло забруднення навколишнього середовища, нищення лісів, зруйнування, все більше людей гине внаслідок надзвичайних ситуацій техногенного походження, **аварій** на виробництві і транспорті. Аварії, спричинені порушенням експлуатації технічних об'єктів, за своїми масштабами почали набувати катастрофічного характеру вже у 20 – 30-х роках минулого століття. Вплив цих аварій деколи переходить кордони держав і охоплює частини континентів. Несприятлива екологічна обстановка, викликана цими аваріями, може зберігатися від декількох днів до багатьох років. Ліквідація наслідків таких аварій потребує великих коштів та залучення багатьох спеціалістів.

Аварія — це небезпечна подія техногенного характеру, що створює на об'єкті, території або акваторії загрозу для життя і здоров'я людей і призводить до руйнування будівель, споруд, обладнання і транспортних засобів, порушення виробничого процесу чи завдає шкоди довкіллю.

Особливо важкі аварії, тобто такі, що призводять до важких наслідків для людей, тваринного та рослинного світу, змінюють умови середовища існування називаються катастрофами.

Аварії поділяють на дві категорії:

- **до I категорії** належать аварії, внаслідок яких: загинуло 5 чи травмовано 10 і більше осіб; стався викид отруйних, радіоактивних, небезпечних речовин за санітарно-захисну зону підприємства; збільшилась концентрація забруднюючих речовин у навколишньому природному середовищі більш як у 10 разів; зруйновано будівлі, споруди чи основні конструкції об'єкта, що створило загрозу для життя і здоров'я працівників підприємства чи населення;

- **до II категорії** належать аварії, внаслідок яких: загинуло до 5 чи травмовано від 4 до 10 осіб; зруйновано будівлі, споруди чи основні конструкції об'єкта, що створило загрозу для життя і здоров'я працівників цеху, ділянки (враховуються цех, ділянка з чисельністю працівників 100 осіб і більше).

Випадки порушення технологічних процесів, роботи устаткування, тимчасової зупинки виробництва в результаті спрацювання автоматичних захисних блокувань та інші локальні порушення у роботі цехів, ділянок і окремих об'єктів, падіння опор та обрив дротів ліній електропередач не належать до аварій, що мають категорії.

Особливу небезпеку становлять об'єкти, діяльність яких пов'язана з небезпечними речовинами, біологічними препаратами, великою ймовірністю пожеж, вибухів тощо. Через це всі суб'єкти господарської діяльності, діяльність яких тим чи іншим чином пов'язана з такими речовинами, а також інші об'єкти, що за певних обставин можуть створити реальну загрозу виникнення аварій, відносяться до **потенційно-небезпечних об'єктів (ПНО)** або **об'єктів підвищеної небезпеки (ОПН)**.

Суб'єкти господарської діяльності, на яких можуть використовуватися або виготовляються, переробляються, зберігаються чи транспортуються небезпечні речовини, біологічні препарати, а також інші об'єкти, що за певних обставин можуть створити реальну загрозу виникнення аварій, ідентифікуються як **потенційно-небезпечні об'єкти**.

Суб'єкти господарської діяльності (потенційно-небезпечні об'єкти), у користуванні яких є небезпечні речовини чи категорії речовин у кількості, що дорівнює або перевищує нормативно встановлені порогові маси, ідентифікуються як **об'єкти підвищеної небезпеки**.

Найбільший «внесок» в забруднення навколишнього середовища вносять такі галузі народного господарства: теплові електростанції, автомобільний транспорт, металургійні й хімічні підприємства, підприємства целюлозно-паперової промисловості, сучасне сільське господарство.

Теплові електростанції

На частку теплових електростанцій припадає 35% сумарного забруднення води і 46% повітря. Вони викидають сполуки сульфуру, карбону та нітрогену, споживають велику кількість води: для отримання однієї кВт-години електроенергії теплові електростанції витрачають близько 3 л води (атомні — ще більше: 6—8 л). Стічні води теплових

електростанцій забруднені й мають високу температуру, що стає причиною не тільки хімічного, а й теплового забруднення.

Металургійні підприємства

Металургійні підприємства відрізняються високим споживанням ресурсів і великою кількістю відходів, серед яких пил, оксид карбону, сірчаний газ, коксовий газ, фенол, сірководень, вуглеводні (в тому числі бензопірен). Металургійна промисловість споживає багато води, яка забруднюється в процесі виробництва.

Центри металургії, а отже, осередки забруднення атмосфери — це міста Макіївка, Маріуполь, Комунарськ, Харцизьк, Дніпропетровськ, Запоріжжя, Дніпродзержинськ. Металургійні підприємства оснащені очисним обладнанням лише на 30—50 %. За рідкісним винятком, це обладнання застаріле чи взагалі таке, що не діє.

Основні забруднювачі довкілля важкими металами, особливо арсеном і свинцем, а також сірчаною та азотною кислотами — підприємства кольорової металургії. Це завод «Укрцинк» у Костянтинівці, Дніпровський ртутний комбінат у Запоріжжі, Микитівський ртутний комбінат та ін. Підприємства чорної металургії — головні забруднювачі водою фенолами, нафтопродуктами, сульфатами.

Хімічна промисловість

Різноманітними видами виробництва характеризується *хімічна промисловість*. Найбільш небезпечними є виробництво аміаку, кислот, анілінових фарб, фосфорних добрив, хлору, пестицидів, синтетичного каучуку, каустичної соди, ртуті, карбиду кальцію, фтору.

Найбільші підприємства хімічної промисловості розташовані у Донбасі (Лисичанськ, Сіверськодонецьк, Рубіжне, Горлівка та багато інших), в Прикарпатті (Новороздольський сірчаний комбінат, Калуський калійний концерн), в Присивашші (в Красноперекопську), Одесі, Сумах, Рівному (підприємства об'єднання «Азот»). Вони забруднюють навколишнє середовище дуже небезпечними токсикантами — фосгеном, вінілхлоридом, хлористим воднем, фенолом, аміаком. Величезної шкоди природі завдають також хімічні підприємства, що виробляють отрутохімікати (в Первомайську, Калуші, Маріуполі, Дніпродзержинську), синтетичні продукти (підприємства об'єднань «Хімволокно», «Дніпрошина», «Укрнафтохім» та ін.). Сумний факт: майже всі підприємства хімічної промисловості використовують застаріле обладнання, порушують межі санітарно-захисних зон, не мають очисних споруд або мають, але зовсім не ефективні.

Автомобільний транспорт

Сильно забруднюють атмосферу *автомобілі*. На них припадає 70—90% забруднень у містах. Якщо врахувати, що в містах мешкає більше половини населення Землі, то стане зрозумілим вирішальне значення автотранспорту щодо безпосереднього впливу на людей.

У викидних газах автомобілів переважають оксид карбону, діоксид нітрогену, свинець, токсичні вуглеводні (бензол, толуол, ксилол та ін.). Взаємодія вуглеводнів та оксидів нітрогену при високій температурі призводить до утворення озону (O₃). Якщо в шарі атмосфери на висоті 25 км достатньо високий вміст озону, необхідний для захисту органічного життя від жорсткого ультрафіолетового випромінювання, то біля земної поверхні підвищений вміст озону викликає пригнічення рослинності, подразнення дихальних шляхів й ураження легень.

Забруднення поверхні землі транспортними і дорожніми викидами накопичується поступово, в залежності від кількості автотранспорту, що проїжджає через трасу, дорогу, магістраль і зберігається дуже довго навіть після ліквідації дорожнього полотна (закриття дороги, траси, магістралі або повна ліквідація шляху та асфальтного покриття). Для майбутнього покоління, яке найімовірніше відмовиться від автомобілів у їх сучасному вигляді, транспортне забруднення ґрунтів стане найболючішим і найважчим наслідком минулого. Можливо, що навіть під час ліквідації побудованих нашим поколінням доріг, забруднений неокислюючими металами та канцерогенами ґрунт доведеться просто прибирати з поверхні.

Загальний рівень шуму на наших дорогах вищий, ніж на Заході. Це наслідок того, що у транспортному потоці занадто багато вантажних автомобілів, рівень шуму яких у два рази вищий, ніж у легкових. У місті 60-80% шуму створює рух транспортних засобів.

Целюлозно-паперова промисловість

Значне забруднення дає *целюлозно-паперова промисловість*. За об'ємом забруднених стоків вона посідає перше місце (більше 15%). В стічних водах підприємств цієї промисловості налічується більше 500 компонентів, причому ГДК визначені лише для 55. Найбільшу небезпеку становлять сполуки сульфуру та хлору, розчинена органіка.

Забруднені стічні води утворюються під час оброблення целюлозної та паперової мас, промивання та згущення целюлози, конденсації здувань, розгону скипидар-сирцю, вилучення шламів, мокромо корування лісоматеріалів тощо. При сульфатному способі виробництва паперу в стічні води також потрапляє сульфатний луг. У стічних водах гідролітичних виробництв наявні спиртові, фурфурольні компоненти, сивушні ефіроальдегідні та скипидарні фракції, а також кислоти. Стоки можуть мати кислу, нейтральну або лужну реакцію, що в будь-якому випадку пов'язано зі зміною природного рН водоймищ.

Підприємства ЦПП розташовані здебільшого в Житомирській, Хмельницькій, Херсонській, Закарпатській, Львівській, Київській та Чернігівській областях. Найбільшими підприємствами цієї галузі є: Жидачівський целюлозно-картонний завод, Понінківська картонно-паперова фабрика, Київський і Цюрюпинський картонно-паперові комбінати та ін.

Сільське господарство

Значна кількість забруднюючих речовин потрапляє в природне середовище в процесі *сільськогосподарської діяльності*. Найбільших збитків завдає застосування пестицидів — щорічно у світі їх використовують 4 млн. т, але лише один їх відсоток безпосередньо впливає на шкідників сільськогосподарських культур. Решта впливає на інші організми, вимивається в ґрунти та водоймища, розвіюється вітром. Ефективність застосування пестицидів постійно знижується через звикання до них шкідників, тому, щоб досягнути попередніх результатів, необхідна все більша їх кількість. При розкладанні пестицидів в ґрунті, воді, рослинах часто утворюються більш стійкі і токсичні метаболіти. Щорічно у світі стається 0,5 млн. випадків отруєння пестицидами.

Значне забруднення ґрунтів, а як наслідок — сільськогосподарських культур, пов'язане з використанням мінеральних добрив. Щорічно у світі на поля вноситься 400—500 млн. т мінеральних добрив. Великі забруднення дають тваринницькі комплекси: в навколишнє і середовище потрапляють гній, залишки силосу і кормових добавок, у яких досить часто містяться сальмонели та яйця гельмінтів.

Сільське господарство має більший вплив на природне середовище, ніж будь-яка інша галузь народного господарства. Причина цього в тому, що сільське господарство вимагає величезних площ. В результаті зазнають змін ландшафти цілих континентів, наприклад агроландшафт повністю змінив Велику Китайську рівнину, де колись ріс субтропічний ліс, переходячи на півночі в уссурійську тайгу, а на півдні в джунглі Індокитаю. У Європі агроландшафт витіснив широколистяні ліси, в Україні рілля замінила степи.

Сільськогосподарські ландшафти виявились нестійкими, що призвело до ряду локальних і регіональних екологічних катастроф. Так, неправильна меліорація стала причиною засолення ґрунтів і втрати більшої частини оброблюваних земель Межиріччя, обширне розорювання викликало пилові бурі в Україні, Кубані Казахстані та США, випасання худоби і землеробство призвело до опустелювання в зоні Сахелю в Африці.

Електронна промисловість

Досить несподівані екологічні наслідки виникають у зв'язку з розвитком *електронної промисловості*. Наприклад, виробництво комп'ютерів потребує значної кількості енергії і води. Ще одна екологічна проблема виникає внаслідок збільшення складності машин а скорочення терміну їх служби через швидке моральне старіння — це утилізація відходів.

У наші дні люмінесцентні енергозберігаючі джерела світла практично повністю витіснили традиційні лампи розжарювання. Вони споживають набагато менше електроенергії і забезпечують набагато більш яскраве і приємне по спектру світло, однак містять небезпечні сполуки ртуті, тому утилізація люмінесцентних ламп повинна проводитися згідно встановлених правил і викидати їх у контейнери, призначені для звичайного побутового сміття, не

дозволяється. Як і знищення інших шкідливих відходів, утилізацію ламп денного світла слід доручати спеціалізованим підприємствам, що мають відповідну ліцензію.

Ртуть є одним з найбільш небезпечних для здоров'я людини хімічних сполук, тому при роботі з відходами, що містять у своєму складі ртуть, необхідно суворо дотримуватися правил безпеки, щоб не допустити небезпечного забруднення навколишнього природного середовища. Таке завдання по плечу тільки добре підготовленим професіоналам, які оснащені необхідною спецтехнікою.

Гідродинамічні аварії

Це аварії які виникають в результаті руйнації дамб, гребель та інших споруд, що утримують воду. Велика кількість води заливає значні території призводить до загибелі великої кількості людей, руйнування систем життєзабезпечення. Причиною таких аварій можуть бути природні катаклізми, а також дія людей (тероризм, невірне виконання певних функцій, старіння та руйнування цих споруд).

На території України можливі катастрофічні затоплення при руйнуванні гребель, дамб, водопропускних споруд на 12 гідровузлах та 16 водосховищах річок Дніпро, Дністер, Сіверський Донець, Південний Буг. Площа затоплення може сягнути 8294 км². У зону затоплення потрапляють 536 населених пунктів та 470 промислових об'єктів

При руйнуванні гребель гідроспоруд Дніпровського каскаду територія катастрофічного затоплення становитиме 700 тис. га з населенням майже 1,5 млн чол. У такій надзвичайній ситуації може бути виведено з ладу 270 промислових підприємств, 14 електростанцій, 2000 км ліній електропередач, мережі та споруди водного та газового постачання багатьох населених пунктів.

Підтоплення територій може призвести до виникнення таких надзвичайних ситуацій, як зсуви, осідання, обвали будинків, споруд, транспортних магістралей.

Аварії на транспорті

Необхідність транспорту в наш час не викликає жодного сумніву. Транспортні засоби мають великий позитивний вплив на економіку країни, створюють зручність і комфорт для людей. Розвиток транспорту, підвищення його ролі у житті людей супроводжується не тільки позитивним ефектом, а й негативними наслідками, зокрема, високим рівнем аварійності транспортних засобів та дорожньо-транспортних пригод (ДТП), а також тим, що будь-який транспортний засіб це вже є забруднення.

Автомобільний транспорт

У світі щорічно внаслідок ДТП гине 250 тисяч людей і приблизно в 30 разів більша кількість отримує травми.

Закон України «Про дорожній рух» визначає правові та соціальні основи дорожнього руху з метою захисту життя та здоров'я громадян, створення безпечних і комфортних умов для учасників руху та охорони навколишнього природного середовища.

Велике значення при аваріях має психологічний чинник, зокрема емоційний стрес. Для пасажирів, зовсім не підготовлених та необізнаних з обставинами можливих аварій, цей чинник відіграє негативну роль. Люди, які підготовлені, знають про можливі аварійні ситуації, а також про те, що робити при їх виникненні, скоять менше помилок під час дійсної аварійної ситуації, що може врятувати їм життя. Зокрема, при поїзді в легковому автомобілі необхідно пристібати ремені безпеки, відрегулювавши їх так, щоб пасажир був щільно притиснутий до сидіння. Багаж слід розміщати в багажнику. Не допускайте наявності в салоні гострих, колючих та ріжучих предметів.

Повітряний транспорт

З моменту виникнення авіації виникла проблема забезпечення безпеки авіапольотів. На відміну від інших видів транспорту, відмови двигунів у польотах практично завжди призводять до неминучих катастрофічних наслідків. У середньому щорічно в світі стається близько 60 авіаційних катастроф, в 35 з яких гинуть усі пасажири та екіпаж. Близько двох тисяч людських життів щорічно забирають авіаційні катастрофи, а на дорогах світу, як було сказано вище, щорічно гине понад 250 тисяч чоловік. Отже, ризик потрапити під колеса

машин або ж загинути в автокатастрофі в 10—15 разів вищій від ризику загинути в авіакатастрофі. Аналіз авіаційних катастроф у світовому масштабі показує, що загальний шанс на спасіння в авіакатастрофах при польотах на великих реактивних авіалайнерах значно вищий, порівняно з невеликими літаками.

Наслідки при авіакатастрофах для пасажирів можуть бути: від слабкого невротичного шоку до тяжких чисельних травм. Це можуть бути ушкодження тазових органів, органів черевної порожнини, грудної клітки, поранення голови, шиї, опіки, переломи, особливо нижніх кінцівок, асфіксія, яка настає внаслідок дихання парами синильної кислоти, що виділяється при горінні пластикових матеріалів корпусу літака. При катастрофах деяких травм можна уникнути, якщо дотримуватись певних рекомендацій, які надають пасажиром члени екіпажу.

Залізничний транспорт

Пасажири залізничного транспорту також знаходяться в зоні підвищеної небезпеки. Зонами підвищеної небезпеки на залізничному транспорті є: залізничні колії, переїзди, посадочні платформи та вагони, в яких пасажири здійснюють переїзди. Постійну небезпеку становить система електропостачання, можливість аварій, зіткнення, отримання травм під час посадки або висадки. Крім цього, залізничними коліями перевозяться небезпечні вантажі: від палива та нафтопродуктів до радіоактивних відходів та вибухових речовин.

На 116-му км залізничного перегону Нікополь-Марганець сталася найбільша аварія в історії незалежної України – 180-тонний локомотив зніс переповнений людьми автобус "Еталон". На місці ДТП загинули 38 людей. Пізніше в лікарнях померли ще 9 постраждалих.

Найбільшу небезпеку для пасажирів становлять пожежі у вагонах. Зумовлюється це тим, що у вагонах (замкненому просторі) завжди перебуває велика кількість людей. Температура в осередку пожежі дуже швидко підвищується з утворенням токсичних продуктів горіння. Особливо небезпечними є пожежі в нічний час на великих перегонах, коли пасажири сплять.

Дотримання правил безпеки як пасажиром і машиністами, так і пішоходами значно зменшує ризик потрапляння в надзвичайні ситуації, а саме:

- при русі вздовж залізничної колії не дозволяється підходити ближче ніж на 5м до крайньої рейки;
- на електрифікованих ділянках залізничної колії не підніматися на опори, а також не торкатися спуску, який відходить від опори до рейок, а також дротів, які лежать на землі;
- залізничні колії можна переходити тільки у встановлених місцях (по пішохідних містках, переходах тощо); перед переходом колій необхідно впевнитись у відсутності потяга або локомотива і тільки після цього здійснювати перехід;
- при екстреній евакуації з вагона зберігайте спокій, з собою беріть тільки те, що необхідно, великі речі залишайте у вагоні, тому що це погіршить швидкість евакуації; надайте допомогу в евакуації пасажиром з дітьми, літнім людям, інвалідам та іншим;
- підходячи до переїзду, уважно простежте за світловою та звуковою сигналізацією та положенням шлагбаума; переходити колії можна тільки при відкритому шлагбаумі, а при його відсутності — коли не видно потяга;
- забороняється бігти по платформі вокзалу вздовж потяга, що прибуває чи відходить;
- під час проходження потяга без зупинки не стояти ближче двох метрів від краю платформи;
- підходити до вагона дозволяється тільки після повної зупинки потяга;
- посадку у вагон та вихід з нього здійснювати тільки з боку перону і бути при цьому обережним, щоб не оступитися та не потрапити в зазор між посадочною площадкою вагона та платформою;
- на ходу потяга не відкривайте зовнішні двері тамбурів, не стійте на підніжках та перехідних майданчиках, а також не висовуйте з вікон вагонів; при зупинках потяга на перегонах не виходьте з вагонів;
- забороняється використовувати у вагонах відкритий вогонь та користуватися побутовими приладами, що працюють від вагонної електромережі (чайники, праски і таке

інше); перевозити у вагонах легкозаймисті та вибухонебезпечні матеріали;

- при виході через бокові двері та аварійні виходи будьте обережними, щоб не потрапити під зустрічний потяг.

Морський транспорт

Як і всі інші види транспортних засобів, мореплавання пов'язане з можливістю аварій, катастроф та ризиком для життя людини.

Можливий ризик для життя людини на морських транспортних засобах значно вищий, ніж на авіаційних та залізничних видах, але нижчий, ніж на автомобільних.

У світовому морському транспорті щорічно зазнають аварій понад 8000 кораблів, з них гине понад 200 одиниць. Безпосередньої небезпеки для життя під час аварії зазнають понад 6000 людей, з яких біля 2000 гине.

Найтяжча в історії мореплавання катастрофа пасажирського судна «Дона Пас» в районі Філіппін забрала 3132 життя. Того ж року в катастрофі англійського пасажирського порома «Герольд офф фри ентерпрайз» загинуло 1193 особи. При розслідуванні останньої катастрофи виявилось, що безпосередньою причиною стала колективна помилка капітана і команди.

Людські помилки призвели до загибелі технічно справних кораблів «Михайло Ломоносов» та «Адмірал Нахімов» при спокійному морі та ясній погоді.

У процесі розвитку аварії при виникненні загрози загибелі корабля постає необхідність вжити заходів для швидкої евакуації пасажирів. Операція з евакуації вже сама по собі пов'язана з ризиком для життя людей, особливо в умовах штормової погоди. Найбільша небезпека виникає тоді, коли відмовляють пристрої. Неможливість залишити в таких випадках корабель призводить до того, що пасажирів втрачають шанси на спасіння і потрапляють в надзвичайно складну ситуацію.

Ризик для життя пасажирів виникає при спуску на воду рятувальних засобів, а саме: при перекиданні шлюпки, сильних ударах об борт корабля і таке інше. Втрата шансів на врятування може виникати внаслідок неправильного використання рятувальних жилетів або коли люди стрибають з висоти 6—15 м з борту корабля, який тоне.

Гіпотермія становить головну небезпеку і для тих пасажирів, які рятуються в шлюпках або на плотках.

Щоб уповільнити переохолодження організму і збільшити шанси на виживання при низьких температурах води, необхідно голову тримати якомога вище над водою тому, що понад 50% всіх тепловитрат організму припадає на голову. Утримувати себе на поверхні води треба так, щоб мінімально витратити фізичні зусилля.

Перебуваючи на рятувальному плоті, шлюпці чи у воді, людина повинна намагатися подолати паніку, розгубленість, вірити в те, що її врятують. Така поведінка в екстремальних ситуаціях збільшує шанси людини на виживання.

Аварії з викидом радіоактивних речовин у навколишнє середовище

Найнебезпечнішими за наслідками є аварії на АЕС з викидом в атмосферу радіоактивних речовин, внаслідок яких має місце довгострокове радіоактивне забруднення місцевості на величезних площах.

На підприємствах атомної енергетики відбулися такі значні аварії:

- 1957 рік — аварія в Віндскейлі (Північна Англія) на заводі по виробництву плутонію (зона радіоактивного забруднення становила 500 кв.км);

- 1957 рік — вибух сховища радіоактивних відходів біля Челябінська, СРСР (радіаційне забруднення переважно стронцієм-90 території, на якій мешкало 0,5 млн. осіб);

- 1961 рік — аварія на АЕС в Айдахо-Фолсі, США (в реакторі стався вибух);

- 1979 рік — аварія на АЕС «Тримайл-Айленд» у Гарисберзі, США (сталосся зараження великих територій короткоживучими радіонуклідами, що призвело до необхідності евакуювати населення з прилеглої зони).

- 1986 рік — аварія на Чорнобильській АЕС. Найбільша за масштабами забруднення навколишнього середовища аварія сталася **26 квітня 1986 р.** Внаслідок грубих порушень ;

правил експлуатації та помилкових дій персоналу 1986 рік став для людства роком вступу в епоху ядерної біди. Історія людства ще не знала такої аварії, яка була б настільки згубною за своїми наслідками для довкілля, здоров'я та життя людей. Радіаційне забруднення територій та водоймищ, міст та сіл, вплив радіонуклідів на мільйони людей, які тривало проживають на забруднених територіях, дозволяє назвати масштаби цієї катастрофи глобальними, а ситуацію — надзвичайною.

Грубі порушення правил експлуатації АЕС, скоєні персоналом ЧАЕС, полягали в наступному:

- проведення експерименту будь-якою ціною, незважаючи на зміну стану реактора;
- вивід з роботи справного технологічного захисту, який просто зупинив би реактор ще до того як він потрапив би в небезпечний режим;
- замовчання масштабу аварії в перші дні керівництвом ЧАЕС.

У сучасному викладі, причини аварії такі:

- реактор був неправильно спроектований і небезпечний;
- персонал не був проінформований про небезпеки;
- персонал допустив ряд помилок і ненавмисно порушив існуючі інструкції, частково через відсутність інформації про небезпеки реактора;
- відключення захисту або не вплинуло на розвиток аварії, або не суперечило нормативним документам.

В результаті аварії з сільськогосподарського користування було виведено близько 5 млн га земель, довкола АЕС створена 30-кілометрова зона відчуження, знищені і поховані (закопані важкою технікою) сотні дрібних населених пунктів.

Перед аварією в реакторі четвертого блоку знаходилося 180–190 тонн ядерного палива (діоксиду урану). За оцінками, які в наш час вважаються найбільш достовірними, в навколишнє середовище було викинуто від 5 до 30% від цієї кількості. Деякі дослідники ставлять під сумнів ці дані, посилаючись на наявні фотографії і спостереження очевидців, які показують, що реактор практично порожній. Слід, проте, враховувати, що об'єм 180 тонн діоксиду урану становить лише незначну частину від об'єму реактора. Реактор в основному був заповнений графітом; вважається, що він згорів в перші дні після аварії.

Грінпіс і міжнародна організація «Лікарі проти ядерної війни» стверджують, що в результаті аварії лише серед ліквідаторів померли десятки тисяч чоловік, в Європі зафіксовано 10 000 випадків вроджених патологій в новонароджених, 10 000 випадків раку щитоподібної залози і очікується ще 50 тисяч. За даними організації Союз «Чорнобиль», з 600 000 ліквідаторів 10% померло і 165 000 стало інвалідами.

Число постраждалих від Чорнобильської аварії можна визначити лише приблизно. Окрім загиблих працівників АЕС і пожежників, до них слід віднести хворих військовослужбовців і цивільних осіб, що брали участь в ліквідації наслідків аварії, і мешканців районів, що піддалися радіоактивному забрудненню. Визначення того, яка частина захворювань з'явилася наслідком аварії — вельми складне завдання для медицини і статистики. Вважається, що більша частина смертельних випадків, пов'язаних з дією радіації, була або буде викликана онкологічними захворюваннями.

2011 рік — аварія на Фукусімській АЕС. У результаті найсильнішого в історії Японії землетрусу силою 8,8 балів за шкалою Ріхтера, що стався 11 березня 2011 р. на північно-східному узбережжі Японії і викликаного ним цунамі на першому блоці атомної електростанції «Фукусіма-1» стався вибух, що привів до руйнування залізобетонної оболонки реактора і викиду в атмосферу радіоактивних речовин. Це привело до загибелі 5178 людей і зникнення безвісті 8606 осіб як безпосередньо від руйнувань, так і викликаного ним цунамі висотою до 12 метрів. Близько 100300 будинків у країні були зруйновані стихією повністю або частково.

З 15 по 18 березня вибухи відбулися ще на двох блоках, 3-й та 4-й енергоблоки охопила пожежа, що привело до викиду радіоактивних речовин у атмосферу. До 27 березня на чотирьох постраждалих енергоблоках вдалось відновити роботу приладів управління і деякі робочі функції. 4 квітня для вирішення завдання екстреного відкачування високо радіоактивної води

з підземних споруд енергоблоків було здійснене скидання у море приблизно 10 000 тон радіактивно зараженої води.

11 квітня стався 7-бальний землетрус, але ніхто з ліквідаторів не постраждав і всі аварійні операції були продовжені. З 17 квітня почалось спорудження системи з насосів, що відкачували б забруднену воду з підземних споруд, а також фільтрів, установлених зовні енергоблоків, для очищення води і теплообмінників для її охолодження;

У середині грудня всі проблемні реактори АЕС були приведені в стан холодної зупинки. Ситуацію на АЕС «Фукусіма-1» вдалося стабілізувати. Наступний, більш складний, етап ліквідації наслідків аварії - витяг расплавленого ядерного палива з реакторів - японські фахівці почнуть проводити не раніше, ніж через 10 років.

2.2.2. Хімічна безпека

Шкідливі речовини

Протягом свого життя людина постійно стикається з великою кількістю шкідливих речовин, які можуть викликати різні види захворювань, розлади здоров'я, а також травми як у момент контакту, так і через певний проміжок часу.

Шкідлива речовина – це речовина, яка в разі контакту з організмом людини може викликати захворювання чи відхилення у стані здоров'я як під час впливу речовини, так і в подальший період життя теперішнього і наступних поколінь.

Шкідливі речовини знаходяться у просторі в різному агрегатному стані: твердому, рідкому, газу, аерозолі (дим, пил). В санітарно-гігієнічній практиці прийнято поділяти шкідливі речовини на хімічні речовини та промисловий пил. Хімічні речовини залежно від їх практичного використання можна поділити на:

- ***промислові отрути***, які використовуються у виробництві (розчинники, барвники), є джерелом небезпеки гострих і хронічних інтоксикацій при порушенні правил техніки безпеки (наприклад, ртуть, свинець, ароматичні сполуки тощо);
- ***отрутохімікати***, що використовуються у сільському господарстві для боротьби з бур'янами та гризунами (гербіциди, пестициди);
- ***лікарські препарати***;
- ***хімічні речовини побуту***, які використовуються як харчові добавки, засоби санітарії, особистої гігієни, косметичні засоби;
- ***хімічна зброя***.

Залежно від характеру дії на організм людини хімічні речовини поділяються на: токсичні, подразнюючі, мутагенні, канцерогенні, наркотичні, задушливі, ті, що впливають на репродуктивну функцію, сенсibilізатори.

Токсичні речовини — це речовини, які викликають отруєння усього організму людини або впливають на окремі системи людського організму (наприклад, на кровотворення, центральну нервову систему).

Ці речовини можуть викликати патологічні зміни певних органів, наприклад, нирок, печінки. До таких речовин належать такі сполуки, як чадний газ, селітра, концентровані розчини кислот чи лугів тощо.

Подразнюючі речовини викликають подразнення слизових оболонок, дихальних шляхів, очей, легень, шкіри (наприклад, пари кислот, лугів, аміак).

Мутагенні речовини призводять до порушення генетичного коду, зміни спадкової інформації. Це — свинець, радіоактивні речовини тощо.

Канцерогенні речовини викликають, як правило, злоякісні новоутворення — пухлини (ароматичні вуглеводні, циклічні аміни, азбест, нікель, хром тощо).

Наркотичні речовини впливають на центральну нервову систему (спирти, ароматичні вуглеводні).

Задушливі речовини призводять до токсичного набряку легень (оксид вуглецю, оксиди азоту).

Речовини, що впливають на репродуктивну (народжувальну) функцію, можуть бути: радіоактивні ізотопи, ртуть, свинець формальдегід тощо.

Сенсибілізатори — це речовини, що діють як алергени. Це, наприклад, розчинники, формалін, лаки на основі нітро- та нітрозосполук тощо.

Пил (побутовий та виробничий) надзвичайно поширений небезпечний та шкідливий чинник. Залежно від походження пил може бути органічним, неорганічним та змішаним. Пил може здійснювати на людину фіброгенну дію, при якій в легенях відбувається розростання сполучних тканин, що порушує нормальну будову та функцію органу.

Шкідливість пилу залежить від розміру, форми, походження, фізичних та магнітних властивостей пилинок.

За розміром пил поділяється на крупнодисперсний (розмір пилинок більше 10 мкм), середньодисперсний (5 – 10 мкм) та дрібнодисперсний (менше 5 мкм). Найбільш небезпечний – дрібнодисперсний

Дуже негативні наслідки має вплив саме отруйних речовин на живі організми, повітря, ґрунт, воду тощо. Своєю дією ці речовини призводять до критичного стану навколишнього середовища, впливають на здоров'я та працездатність людей, на їх майбутнє покоління.

Отруйними називаються речовини, які призводять до ураження всіх живих організмів, особливо людей та тварин.

Шляхи проникнення отруйних речовин в організм людини: через шкіру, органи дихання та шлунок.

Ступінь ураження отруйними речовинами залежить від їх токсичності, вибіркової дії, тривалості, а також фізико-хімічних властивостей.

Для послаблення впливу шкідливих речовин на організм людини, для визначення ступеня забрудненості довкілля та впливу на рослинні та тваринні організми, проведення екологічних експертиз стану навколишнього середовища або окремих об'єктів чи районів в усьому світі користуються такими поняттями, як **гранично допустимі концентрації** (ГДК) шкідливих речовин (полютантів), **гранично допустимі викиди** (ГДВ), **гранично допустимі екологічні навантаження** (ГДЕН), **максимально допустимий рівень** (МДР), **тимчасово погоджені викиди** (ТПВ) та **орієнтовно безпечні рівні впливу** (ОБРВ) забруднюючих речовин у різних середовищах.

ГДК встановлюються головними санітарними інспекціями в законодавчому порядку або рекомендуються відповідними установами, комісіями на основі результатів комплексних наукових досліджень, лабораторних експериментів, а також відомостей, одержаних під час і після різних аварій на виробництвах, воєнних дій, природних катастроф з використанням тривалих медичних обстежень людей на шкідливих виробництвах (хімічні виробництва, АЕС, шахти, кар'єри, ливарні цехи).

Доки існують шкідливі види антропогенної діяльності, щоб обмежити їх вплив на природне середовище, потрібно нормувати кількість шкідливих речовин, які викидаються в повітря, ґрунти, води всіма типами забруднювачів, постійно контролювати викиди різного типу об'єктів, прогнозуючи стан довкілля та приймаючи відповідні санкції і рішення щодо порушників законів про охорону природи.

• В основу нормування всіх забруднювачів у нормативах різних країн покладено визначення ГДК у різних середовищах. За основу приймають найнижчий рівень забруднення, що ґрунтується на санітарно-гігієнічних нормах. (Табл. 2.5, 2.6, 2.7).

2.5. Гранично допустимі концентрації шкідливих речовин в атмосфері населених пунктів

Речовина	Максимальна разова, мг/м ³	Середньодобова, мг/м ³
Нітробензол	0,008	0,008
Оксид сірки <i>SO₂</i> ,	0,5	0,05
Сірководень <i>H₂S</i>	0,008	0,008
Чадний газ <i>CO</i>	3,0	1,0
Аміак <i>NH₃</i>	0,2	0,004

Речовина	Максимальна разова, мг/м ³	Середньодобова, мг/м ³
Оксиди азоту	-	0,04
Пил нетоксичний	0,5	0,15
Кіптява (сажа)	0,15	0,05
Сірчана кислота (пари)	0,3	0,1
Фтороводень (пари)	0,02	0,005
Пари свинцю, ртуті	-	0,0003
Хлороформ <i>CHCl₃</i>	-	0,03
Хлор <i>Cl₂</i>	0,1	0,03
Оцтова кислота <i>CH₃COOH</i> (пари)	0,2	0,06
Ацетон	0,35	0,35

2.6. Гранично допустимі концентрації шкідливих речовин у питній воді

Речовина	Максимальна разова, мг/л
Діоксин	3,5*10 ⁵
Нітрати (за - NO ₃)	45,0
Нітрити (за - NO ₂)	3,3
Срібло	0,005
Ртуть	0,0005
Свинець	0,03
Стронцій (стабільний)	7,0
Бензин, гас, цинк, кобальт, залізо	0,1
Хром, нікель, мідь, молібден, вольфрам	0,01

2.7. Гранично допустимі концентрації шкідливих речовин в ґрунтах (ГОСТ 3034-84, 3210-85, 4433-87)

Речовина	мг/кг	Речовина	мг/кг
Бензпірен	0,02	Бромфос, метилспірал	0,4
Свинець Pb	20,0	Сірководень H ₂ S, поліхлорпірен	0,5
Хром шестивалентний Cr ⁶⁺	0,05	Фтор F ₂	10,0
Ртуть	2,1	Хлорофос	0,5
Бензол C ₆ H ₆ , Толуол C ₆ H ₅ CH ₃	0,3	Карбофос	2,0
Нітрати	130,0	Хлорамін	2,0
Мідь Си	3,0	Метафос	0,1
Нікель Ni	4,0	Гексахлоран	1,0
Цинк Zn	23,0	Бромфос, метилстирол	0,4
Манган Mn	1500,0	Гетерофос	0,005
Ванадій V	150,0	Атразин	0,01
Кобальт Со	5,0	Сірка S	160,0
Кадмій Cd,	1,0	Кадмій Cd	1,0

• Слід зазначити, що ГДК забруднювачів у нормативах різних країн часто різняться, хоча й незначно.

• **ГДК шкідливої речовини** — це такий вміст її у природному середовищі, який не знижує працездатності та самопочуття людини, не шкодить здоров'ю у разі постійного контакту, а також не викликає небажаних (негативних) наслідків у нащадків.

• Визначаючи ГДК, враховують ступінь впливу не лише на здоров'я людини, але й на диких та свійських тварин, рослини, гриби, мікроорганізми й природні угруповання в цілому.

• Дуже шкідливою є сумарна дія таких поллютантів, як сірчаний газ, діоксид азоту, фенол, аерозолі, сірчана (H₂SO₄) та фтористоводнева (HF) кислоти.

Для визначення максимальної разової ГДК використовуються високочутливі тести, за допомогою яких виявляють мінімальні впливи забруднювачів на здоров'я людини у разі короткочасних контактів (виміри біопотенціалів головного мозку, реакція ока тощо).

Для визначення тривалих впливів забруднювачів (токсикантів) проводять експерименти на тваринах, використовують дані спостережень під час епідемій, аварій, додаючи до певного порогового впливу коефіцієнт запасу, що знижує дію ще в кілька разів.

В Україні встановлені наступні різновиди ГДК:

ГДК в повітрі населеної зони.

ГДК в повітрі робочої зони.

ГДК в природних водах, господарського призначення, рибного господарства.

ГДК в питній воді.

ГДК в ґрунтах.

Якщо має місце «букет» шкідливих речовин, тобто на живі об'єкти водночас впливають кілька шкідливих речовин, то увагу звертають спочатку на характеру дії. Якщо реагенти мають різний характер дії, то необхідно, щоб не перевищувалась ГДК кожної речовини, зазначена в нормативному документі. Якщо в середовищі є кілька речовин односпрямованої дії, повинна виконуватись наступна умова: *сума відношень концентрації кожної речовини (C_i) до її ГДК (ГДК_i) не повинна перевищувати одиниці.*

$$\sum \frac{C_i}{ГДК_i} \leq 1$$

Наприклад, у повітряному середовищі робочого місця знаходяться речовини, фактичні концентрації яких зазначені в нижченаведеній таблиці 2.8. В цій же таблиці зазначені ГДК цих речовин у повітрі робочої зони та характер дії.

2.8. Фактичні концентрації речовин у повітряному середовищі робочого місця

№ з/п	Назва речовини	Концентрація речовини в середовищі (C _i), мг/м ³	ГДК, мг/м ³	Особливості дії
1	Алюміній	1	2	фіброгенна
2	Бензин (паливний)	75	100	канцерогенна
4	Нікель	0,03	0,05	канцерогенна, алергічна
5	Пил азбестовий	0,5	2	канцерогенна, фіброгенна

Визначити, чи припустиме це середовище для виробничої діяльності.

Порядок визначення.

1. Концентрація жодної речовини не перевищує її ГДК.
2. Зазначені речовини мають алергічну дію (нікель), фіброгенну (алюміній, пил азбестовий) та канцерогенну (бензин паливний, нікель, пил азбестовий). Отже є дві групи

речовин односпрямованої дії. Це: алюміній, пил азбестовий – фіброгенна дія та бензин паливний, нікель, пил азбестовий – канцерогенна дія.

Визначаємо чи є перевищення для кожної групи.

3. Для речовин фіброгенної дії: $1/2 + 0,5/2 = 0,75$. Перевищення немає

4. Для речовин канцерогенної дії: $75/100 + 0,03/0,05 + 0,5/2 = 1,85$. Така суміш недопустима.

Крім ГДК важливими нормативним параметром також є Гранично допустимі викиди (ГДВ) та Орієнтовно безпечні рівні впливу (ОБРВ).

Гранично допустимі викиди (ГДВ) – максимальна концентрація речовини, що допускається на виході з джерела забруднення (вихлопна труба автомобіля, труби підприємств тощо).

У разі стаціонарних джерел забруднення ГДВ розробляється для кожного окремого об'єкту, виходячи з фактичної концентрації цієї шкідливості в даному регіоні, характеру регіону, напрямку вітру, висоти труби, з якої здійснюється викид тощо. В разі вихлопних труб автомобілів контролюється якісний склад виробленого і реалізованого палива (в Україні це стандарти на паливо, регіональні вимоги, в Європі нормативи ЄВРО). Передбачений також контроль відповідності конструкції двигунів і їх систем та транспортних засобів, на яких вони встановлюються, до вимог вмісту токсичних компонентів у вихлопних газах. В Україні - це Правила ЄЕК ООН з відповідними рівнями вимог (рівень Євро-2), які введені в дію в якості державних стандартів України, в Європі — це Директиви ЄС.

Передбачений періодичний контроль за відповідністю технічного стану транспортних засобів, які перебувають в експлуатації, та їх обслуговування, регулювання і ремонт у разі необхідності. При цьому, передбачено контролювати вміст СО, який здійснюється в режимі холостого ходу із мінімальною та підвищеною частотами обертання колінчастого вала двигуна (бензинові двигуни) та димності відпрацьованих газів, який здійснюється в режимах вільних прискорень холостого ходу (дизелі). В Україні для бензинових двигунів передбачено контролювати вміст СО та СН за ДСТУ 4277:2004, а для дизельних двигунів — димність за ДСТУ 4276:2004) у зазначених режимах.

У деяких регіонах (наприклад у м. Київ) вводяться обмеження на рух великовантажного автотранспорту.

Орієнтовно безпечні рівні впливу (ОБРВ) – це максимальна концентрація забруднюючої речовини, яка визнається орієнтовно безпечною при дії на людину та встановлюється як тимчасовий гігієнічний норматив допустимого вмісту речовини в атмосферному повітрі населених пунктів. Аналогічно встановлені ОБРВ для виробничих підприємств.

ОБРВ розробляються для речовин, які щойно розроблені, але ще не впроваджені в широку практику і щодо них не розроблені значення ГДК.

Аварії з викидом сильнодіючих отруйних речовин (СДОР)

Сильнодіючими отруйними речовинами (СДОР) називають хімічні сполуки, які в певних кількостях, що перевищують ГДК, дуже негативно впливають на людей, сільськогосподарських тварин, рослини та викликають у них ураження різного ступеня.

Аварії з витоком сильнодіючих отруйних речовин і зараженням навколишнього середовища виникають на підприємствах хімічної, нафтопереробної, целюлозно-паперової і харчової промисловості, водопровідних і очисних спорудах, а також при транспортуванні СДОР.

Джерелами хімічних аварій є:

- викиди та витоки небезпечних хімічних речовин
- загорання різних матеріалів, обладнання, будівельних конструкцій, яке супроводжується забрудненням навколишнього середовища
- аварії на транспорті при перевезенні небезпечних хімічних речовин, вибухових та пожежонебезпечних вантажів

Безпосередніми причинами цих аварій є: порушення правил безпеки й транспортування, недотримання техніки безпеки, вихід з ладу агрегатів, механізмів, трубопроводів, ушкодження ємностей тощо.

Одним з найяскравіших прикладів аварій може служити аварія, яка трапилась на хімічному підприємстві американської транснаціональної корпорації «Юніон Карбайд» в індійському місті Бхопал 1984 р. Викид стався раптово, в нічний час. В результаті аварії в атмосферу потрапило декілька десятків тонн газоподібного компонента — метилізоціанату. Ця сполука — дуже сильна отрута, яка викликає ураження очей, органів дихання, мозку та інших життєво важливих органів людини. Загибло більше 2,5 тисяч осіб, 500 тисяч осіб отруїлося, з них у 70 тисяч отруєння зумовили багаторічні захворювання. Збитки від цієї техногенної катастрофи оцінюються в 3 мільярди доларів США.

Офіційне розслідування причин цієї катастрофи виявило значні прорахунки в проектуванні підприємства, недосконалість системи попередження витоків отруйних газів. Місцева влада та населення не були заздалегідь сповіщені про потенційну небезпеку для місцевих жителів, пов'язану з технологією виробництва отрутохімікатів.

Головною особливістю хімічних аварій (на відміну від інших промислових катастроф) є їх здатність розповсюджуватись на значній території, де можуть виникати великі зони небезпечного забруднення.

Повітряні потоки, які містять гази, пароподібні токсичні компоненти, аерозолі та інші частинки, стають джерелом ураження живих організмів не тільки в осередку катастрофи, а й у прилеглих районах. В США для кожної з 336 особливо небезпечних хімічних речовин, які можуть потрапити в навколишнє середовище внаслідок аварії, встановлено три рівні впливу;

1. Виникає дискомфорт у постраждалих.
2. З'являється втрата працездатності.
3. Виникає загроза життю.

До числа небезпечних для здоров'я людини газоподібних сполук, які забруднюють атмосферу при хімічних аваріях та катастрофах, можна віднести: Cl_2 , HCl , HF , HCN , SO , SO_2 , CS_2 , CO , CO_2 , NH_3 , COCl_2 , оксиди нітрогену та інші.

Сильнодіючі отруйні речовини можуть бути елементами технологічного процесу (аміак, хлор, сульфатна й нітратна кислоти, фтористий водень та ін.) і можуть утворюватись при пожежах на підприємствах, в установах, організаціях, місцях проведення масових заходів тощо (чадний газ, оксиди нітрогену та сульфуру, хлористий водень).

На території України знаходиться 877 хімічно небезпечних об'єктів та 287000 об'єктів використовують у своєму виробництві сильнодіючі отруйні речовини або їх похідні (у 140 містах та 46 населених пунктах). Нарощення хімічного виробництва призвело також до зростання кількості промислових відходів, які становлять небезпеку для навколишнього середовища і людей.

Небезпечні вантажі

Небезпечний вантаж - речовини, матеріали, вироби, відходи виробничої та іншої діяльності, які внаслідок притаманних їм властивостей за наявності певних факторів можуть під час перевезення спричинити вибух, пожежу, пошкодження технічних засобів, пристроїв, споруд та інших об'єктів, заподіяти матеріальні збитки та шкоду довкіллю, а також призвести до загибелі, травмування, отруєння людей, тварин.

Небезпечні вантажі, що транспортуються повинні маркуватися відповідно до Правил дорожнього перевезення небезпечних вантажів, згідно з якими на транспортному засобі, який перевозить небезпечний вантаж, повинен бути нанесений знак безпеки, транспортна назва, класифікаційний шифр та номер Організації Об'єднаних Націй.

Знак безпеки – це ромб відповідного кольору (оранжевого, червоного, зеленого, білого, синього, двокольорового або смугастого), на якому знаходиться символ, що означає характер небезпеки, а для радіоактивних та інфекційних вантажів відповідний напис (рис 2.1).








N знака	Зразок знака	Тло	Символ	Напис на знакові
1		Оранжеве	Бомба, що вибухає	Не регламентується
2.1		Червоне	Полум'я	Не регламентується
				
2.2		Зелене	Газовий балон	Не регламентується
				
4.1		Біле з сьома вертикальними червоними смугами	Полум'я	Не регламентується
7A		Біле	Трилисник	Текст (обов'язковий) у нижній половині знака: "РАДІОАКТИВНО" "ВМІСТ..." "АКТИВНІСТЬ..." За словом "РАДІОАКТИВНО" повинна ставитись червона вертикальна смуга

Рис 2.1. Приклади знаків небезпеки

Класифікаційний шифр — це одна або дві цифри, які вказують на агрегатний стан речовини (тверда, рідка, газ) характер небезпеки (вибухові речовини та вироби, окиснювальні речовини, токсичні (отруйні), інфекційні, радіоактивні, корозійні речовини тощо).

Номер Організації Об'єднаних Націй (Номер UN або UN-ідентифікатор) — чотиризначний ідентифікаційний номер речовини або виробу згідно з Рекомендаціями ООН з перевезення небезпечних вантажів. Номер ООН - набір чотиризначних чисел, що дозволяють визначити небезпеку речовини або виробу (такого, наприклад, як вибухова речовина, легкозаймиста рідина, токсична речовина тощо) у рамках міжнародних перевезень.

Деякі небезпечні речовини мають свої UN-номери (наприклад, акриламід має номер UN2074), а іноді і групи хімічних речовин або продуктів з аналогічними властивостями здобувають загальне UN-число. Хімічна речовина в твердому стані та в рідкій фазі може отримати різні UN-номери, якщо її небезпечні властивості в різних фазах істотно різняться; речовини з різними рівнями чистоти (або концентраціями в розчині) також можуть отримувати різні номери UN. UN-номери в діапазоні від UN0001 до UN3500 призначаються експертами Комітету Організації Об'єднаних Націй з перевезення небезпечних вантажів. Вони публікуються в цій якості в частині *Рекомендації з перевезення небезпечних вантажів*, також відомого як *"Помаранчева книга"*.

2.2.3. Радіаційна безпека

Будова речовини. Будова атома. Утворення іонізуючих випромінювань

Всі речовини навколишньої природи складаються з атомів. Атом володіє всіма фізичними і хімічними властивостями хімічного елемента.

Речовина (елемент), що складається з атомів *одного виду* називається простою. Наприклад, мідь Cu містить тільки атоми міді, а уран U – урану. Мідь і уран прості речовини.

Речовина, яка складається з атомів *різних видів*, називається *складною*. Наприклад, вода H_2O - складна речовина, бо включає в себе атоми водню H і кисню O. *Найменшою* частиною складної речовини є *молекула*, яка має всі хімічні та фізичні властивості такої речовини. Молекула складається з різного виду та різної кількості атомів.

Будова атома. Атом складається з ядра і електронної оболонки. Він має сферичну форму (рис. 2.2) з діаметром близько 10^{-8} см і масою $10^{-22} - 10^{-24}$ г.

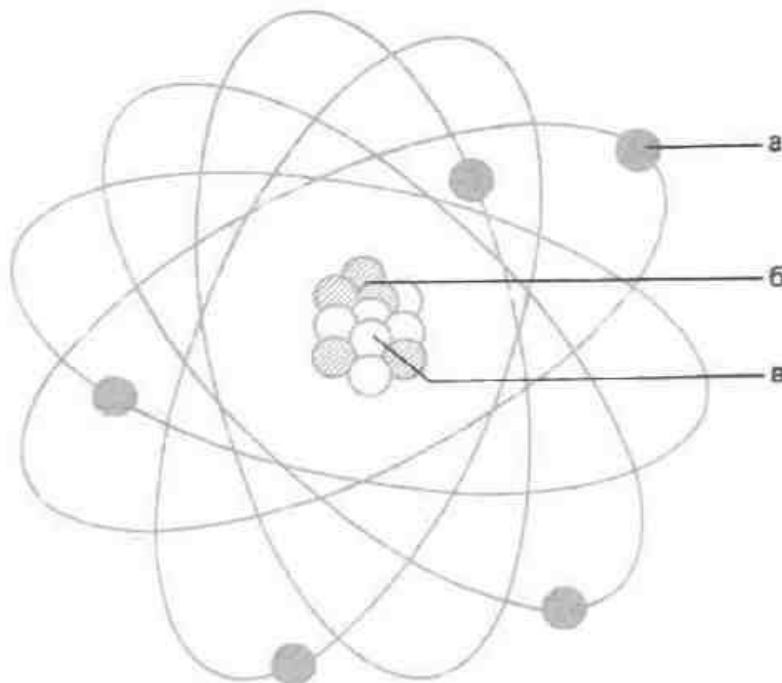


Рис 2.2. Будова атома: а – електрон; б – протон; в – нейтрон

Ядро атома має сферичну форму з діаметром близько 10^{-13} см і несе в собі позитивний електричний заряд. Майже вся маса атома зосереджена у його ядрі, на долю електронів припадає менше 0,05% маси атома.

Ядра всіх атомів складаються з *протонів* і *нейтронів*, які називають *нуклонами*. Протони і нейтрони мають приблизно однакову масу.

Протони мають позитивний електричний заряд, рівний заряду електрона, але протилежний по знаку. Зарядом протонів пояснюється позитивний заряд ядра загалом.

Нейтрон електрично нейтральний.

Сума чисел протонів і нейтронів визначає масу ядра і називається *масовим числом*, позначається знаком A . Кількість протонів у ядрі чітко визначена і відповідає кількості електронів атома. Кількість же нейтронів змінюється в деяких межах. У зв'язку з цим атоми одного і того ж елемента відрізняються один від одного масовим числом. Такі атоми називаються *ізотопами* (*радіонуклідами*) одного елемента.

Між протонами діють електричні сили відштовхування, разом з тим між частками ядра діють сили тяжіння, що не залежать від їх заряду. Ці сили називаються *ядерними*. Вони на декілька порядків перевищують електричні сили відштовхування, втримуючи частки в ядрі. Величину ядерних сил оцінюють по енергії зв'язку між нуклонами в ядрі.

Енергія зв'язку, що приходить на один нуклон, називається *питомою*. Чим більше питома енергія зв'язку, тим сильніше взаємодія між нуклонами, тим міцніше ядро. При цьому ядра атомів можуть мати певні енергетичні стани.

Стан ядра, що володіє найменшою енергією, називається *основним*, або нормальним. У цьому стані ядро енергетично найбільш стійке.

Стан ядра, при якому воно володіє надлишком енергії відносно його основного стану, називається *збудженим*. Ядро збуджується при поглинанні додаткової енергії, особливо ззовні. У збудженому стані ядро залишається недовго і, повертаючись до основного стану, випромінює альфа-, бета-частинки і надлишок енергії у вигляді гамма-кванта, величина якого дорівнює різниці між вихідним і основним рівнями енергії ядра. Характерним для ядра є те, що різниця між енергіями двох найближчих рівнів в ньому складає декілька мільйонів електронвольт ($1 \text{ eV} = 1,60207 \cdot 10^{-19}$ Дж, довжина хвилі гамма-випромінювань $\lambda \leq 1 \cdot 10^{-7}$ мм).

Кількість протонів в ядрі атома дорівнює числу електронів в електронній оболонці. *Число електронів* в атомі визначає його хімічні властивості, та місце в таблиці Менделєєва, тобто співпадає з порядковим номером, який називають *атомним номером*. Число протонів (електронів в оболонці) позначають знаком Z . Найменше число нейтронів в ядрі $N = A - Z$.

Ядра, які мають однаковий атомний номер і однакові масові числа, але володіють різною по величині енергією, називаються *ізомерами*.

Електронна оболонка атома утворюється електронами, які обертаються навколо ядра.

Електрон – елементарна частинка, яка несе на собі найменший негативний заряд $e = 1,6 \cdot 10^{-19}$ К.

Атоми різних елементів мають різну кількість електронів. Наприклад, атом водню має один електрон, а урану дев'яносто два. Число електронів на електронній оболонці атома дорівнює порядковому номеру елемента в таблиці Менделєєва.

Електрони в атомах розміщені на різних відстанях від ядра по шарах (енергетичних оболонках): K, L, M, N, O, P, Q. Рух електронів навколо ядра відбувається по орбітах. На орбітах електрони утримуються силами (F_K), які діють між позитивними електричними зарядами протонів ядра і негативними електричними зарядами електронів. Таким чином, атом в цілому нейтральний.

Перехід електрона на більш близьку до ядра орбіту приводить атом у більш стійкий стан. При цьому випускається енергія. Перехід електрона на більш далеку від ядра орбіту супроводжується поглинанням енергії ззовні, що приводить атом в новий енергетичний стан.

Стан атома з найменшою енергією називається *основним* або нормальним. Цьому стану відповідає знаходження електрона на найближчій до ядра орбіті.

Атом, який несе надлишок енергії, називається *збудженим*. Такому стану відповідає знаходження електронів на далеких орбітах.

Перехід атома з нормального стану в збуджений супроводжується поглинанням енергії та навпаки, перехід із збудженого стану в нормальний супроводжується випусканням енергії. Енергія, що випромінюється атомом носить електромагнітний характер.

В складних атомах перехід на далекі від ядра орбіти супроводжується випусканням малих енергій, які відповідають видимому світлу. Перехід електронів на близькі до ядра орбіти супроводжується випромінюванням великих енергій, що відповідають рентгенівському випромінюванню з довжиною хвилі $\lambda = 1 \cdot 10^{-7} - 3,5 \cdot 10^{-4}$ мм.

Атом, який втратив електрон, виявляє себе як позитивно заряджена частка і називається *позитивним іоном*.

Електрон, що відірвався існує або як негативно заряджена частка, або сполучається з яким-небудь атомом, перетворюючи його в негативно заряджену частку, яку називають *негативним іоном*.

Процес утворення з нейтральних атомів заряджених часток називається *іонізацією*. Зворотний процес називається *рекомбінацією*. Рекомбінація супроводжується випусканням відповідного кванта енергії.

Іонізуючі випромінювання

На стійкість ядер впливає співвідношення в них протонів та нейтронів. Найбільш *стійкі* мають відношення $\frac{N}{Z} = \frac{1}{1,6}$. Ядра, які мають надлишок чи недостачу нейтронів – *нестійкі*, вони або розпадаються на частини, або випускають елементарні частинки, при цьому перетворюючись в ядра атомів нових елементів без впливу ззовні.

Явище *мимовільного перетворення* ядра атома одного елемента в ядро іншого називається *радіоактивністю*, а нестійке ядро – *радіоактивним*.

Процес мимовільного розпаду ядер називається *радіоактивним розпадом*. При кожному такому розпаді випускається потік елементарних часток, який називають *іонізуючим випромінюванням*.

Кожен радіоізотоп (радіонуклід) розпадається зі своєю швидкістю. *Час*, за який розпадається половина ядер радіоактивної речовини, називається *періодом напіврозпаду* $T_{1/2}$.

Іонізуючі випромінювання, проходячи через різні речовини, взаємодіють з їх атомами. Така взаємодія приводить до збудження атомів і відриву окремих електронів від атомних оболонок. Внаслідок втрати електрона атом перетворюється в позитивно заряджений іон – відбувається *первинна іонізація*.

Вибиті при первинній іонізації електрони залишаються вільними, або приєднуються до нейтрального атома, утворюючи негативно заряджений іон – відбувається *вторинна іонізація*.

Таким чином, енергія іонізуючих випромінювань при проходженні через речовину витрачається в основному на іонізацію середовища, тобто на утворення заряджених часток.

Вплив іонізуючих випромінювань на речовину називається *опроміненням*. До іонізуючих випромінювань відносять: альфа-, бета-частинки, нейтрони, гама-, рентгенівське, та інші види випромінювання. Всі вони мають різну проникаючу здатність (рис. 2.3).

Альфа-випромінювання. Перехід ядер радіонуклідів в більш стабільний стан супроводжується випусканням альфа-частинок, які складаються з двох протонів і двох нейтронів. Потік альфа-частинок називають альфа-випромінюванням. Це позитивно заряджені частинки (ядра атомів гелію He), які рухаються зі швидкістю близько 20000 км/с, мають електричний заряд $q_a = 3,204$ К і масу $m_a = 6,64 \cdot 10^{-24}$ г. Енергія альфа-частинок, яку випускають ядра атомів різних елементів, лежить в межах 2 - 9 МеВ. Крім того, перехід утворених в результаті альфа-розпаду збуджених ядер в основний стан супроводжується випусканням гамма-променів. Іонізуючий вплив альфа-частинок на організм людини в 20 раз більший, ніж бета- та гамма-випромінювань.

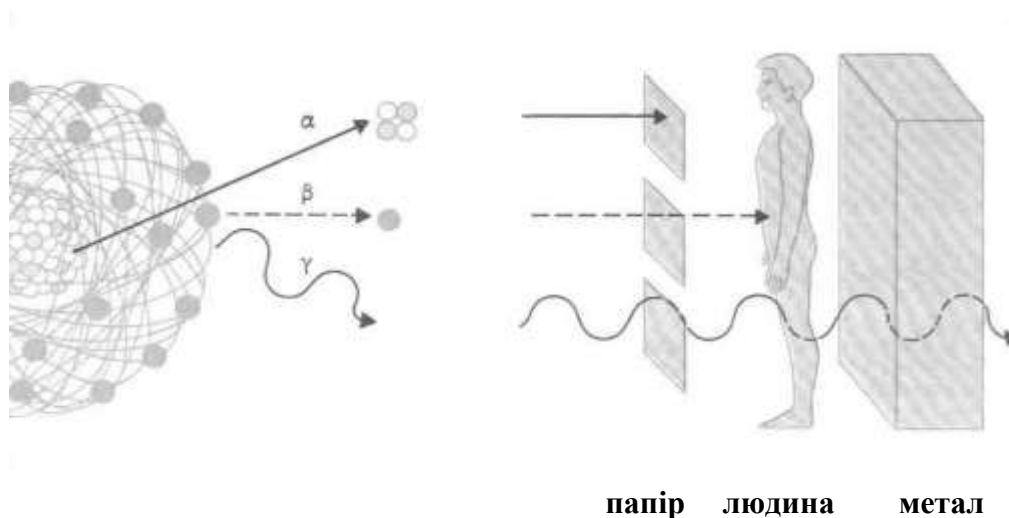


Рис. 2.3. Види випромінювань та їх проникаюча здатність.

Бета-випромінювання. Якщо кількість протонів і нейтронів в ядрі така, що $\frac{N}{Z}$ більше величини, яка відповідає сталому ядру, то для переходу до стабільного стану необхідно або збільшити число протонів, або зменшити число нейтронів. В цьому випадку один з нейтронів ядра перетворюється в протон, випускаючи негативно заряджену бета-частинку (чи електрон) масою $9,1 \cdot 10^{-28} \text{ г}$ і зарядом $1,6 \cdot 10^{-19} \text{ Кл}$. Якщо $\frac{N}{Z}$ менше величини, яка відповідає стабільному ядру, то перехід до стабільного стану має супроводжуватися зменшенням числа протонів і збільшенням числа нейтронів. В цьому випадку один з протонів ядра перетворюється в нейтрон, випускаючи позитивно заряджену бета-частинку (позитрон) з масою $9,1 \cdot 10^{-28} \text{ г}$ та позитивним зарядом $1,6 \cdot 10^{-19} \text{ Кл}$. Потік бета-частинок називають бета-випромінюванням. Швидкість руху бета-частинок лежить в інтервалі 200000-300000 км/с (значення близьке до швидкості світла). До бета-розпаду належить *електронний захват*, при якому ядро притягує до себе один з електронів, який розміщений на внутрішніх орбітах атома. Місце захопленого електрона заповнюється електроном з більш високого рівня, при цьому атом випускає *рентгенівські промені*.

Гама-випромінювання. Джерелом гамма-випромінювання є збуджені ядра, які утворюються в результаті альфа- або бета-розпаду, а також інших ядерних перетворень. При переході в основний стан збуджені ядра викидають порцію чистої енергії, яку називають гамма-випромінюванням (гамма-квантом), при цьому не відбувається випускнення яких-небудь часток і утворення ядер нових елементів. Гама-випромінювання являє собою короткохвильові електромагнітні випромінювання. По властивостях вони близькі до рентгенівських, але володіють значно більшою швидкістю (розповсюджуються з швидкістю світла - 300000 км/з) і енергією (більше за 3 МеВ).

Нейтронні випромінювання. Нейтронні випромінювання виникають тільки при розподілі ядер. Розподіл ядер відбувається, коли електростатичні сили відштовхування переважають над силами тяжіння. Розподіл ядер може відбуватися як спонтанно, так і при наданні їм додаткової енергії збудження ззовні, коли впливають нейтронами, протонами, альфа-частинками, гамма-квантами тощо.

При розподілі (розщепленні) ядро розпадається на два різних осколки, які є ізотопами ядер елементів середньої частини таблиці Менделєєва, в той час як до процесу розподілу схильні ядра елементів, які знаходяться в кінці таблиці.

Процес поділу ядер супроводжується *випусканням кількох гама-квантів і 2-3 нейтронів*. Нейтрон має енергію біля 2 МеВ і швидкість близько 10000 км/с. Незважаючи на те, що при поділі вивільняється 2-3 вільних нейтрона, осколки поділу містять значно більше нейтронів, ніж стабільні ядра, які мають такий самий заряд. Від цього надлишку нейтронів осколки ядра звільняються шляхом багаторазового, послідовного електронного бета-розпаду. Кожне таке бета-перетворення характеризується періодом напіврозпаду $T_{1/2}$.

Кількісні характеристики іонізуючих випромінювань

Активність. Активність радіоактивної речовини визначається кількістю розпадів ядер атомів за одиницю часу. Чим менший період напіврозпаду та менша маса атома, тим більша активність 1г радіоактивної речовини. Одиницею виміру активності в СІ є *розпад за секунду* – Бекерель (1 Бк=1розп/с). На практиці користуються позасистемною одиницею виміру активності – Кюрі. 1Кюрі = $37 \cdot 10^9$ розп/с = $2,22 \cdot 10^{12}$ розп/хв. Активність речовини не постійна у часі, її зменшення носить експоненційний характер. Радіоактивне зараження нерадіоактивних речовин характеризується *ступенем зараження*, під яким розуміють величину активності, яка приходить на одиницю об'єму, ваги чи поверхні цієї речовини. Визначається за формулами:

$$\text{для рідкої речовин} - C = \frac{a}{V};$$

$$\text{для твердих речовин} - C = \frac{a}{P};$$

$$\text{для поверхонь} - C = \frac{a}{S},$$

де C – ступень зараження, a – активність, V , P , S – відповідно об'єм, вага та площа, заражених речовин.

Доза випромінювання. Дозою випромінювання (D) називають енергію випромінювання, яка передана одиниці маси речовини в процесі взаємодії випромінювань з цією речовиною. Передана речовині енергія включає поглинену енергію випромінювання і енергію вторинних випромінювань, які виникають внаслідок взаємодії первинних випромінювань з речовиною.

Експозиційна доза гамма-випромінювань. Експозиційною дозою гама-випромінювань (D_E) називають кількісну характеристику випромінювань, яка базується на іонізуючій дії в сухому атмосферному повітрі та визначається відношенням сумарного електричного заряду іонів одного знаку, утворених випромінюванням в деякій масі повітря, до цієї маси.

$$D_E = \frac{q}{m},$$

де q – кількість зарядів, які утворені гамма-випромінюванням в повітрі масою m .

Одиницею виміру експозиційної дози гамма-випромінювання в СІ є кулон на кілограм – Кл/кг. *Кулон на кілограм* – експозиційна доза гамма-випромінювань, при якій сполучена з цим випромінюванням емісія на кілограм сухого атмосферного повітря утворює в ньому іони, які несуть заряд в 1 кулон кожного знаку. (Під "сполученою корпускулярною емісією" розуміють утворення при поглинанні гамма-випромінювань заряджених частинок, що приводить до іонізації повітря). На практиці широко застосовується позасистемна одиниця виміру експозиційної дози – рентген (Р). $1P = 2,58 \cdot 10^{-4}$ Кл/кг, мілірентген $1mP = 10^{-3} P$, мікрорентген $1\mu P = 10^{-6} P$.

Рентген – це така доза гамма-випромінювання, при якій в 1см^3 сухого повітря утворюється 1,083 міліярда пар іонів, кожен з яких має заряд, що дорівнює заряду електрона.

Експозиційна доза в рентгенах характеризує *потенційну* небезпеку впливу іонізуючої радіації при загальному і рівномірному опроміненні тіла людини. Більш точно визначає вплив іонізуючих випромінювань поглинена доза.

Поглинена доза випромінювання. Поглиненою дозою випромінювання D_{II} називають кількість енергії будь-якого виду іонізуючих випромінювань, яке поглинене в одиниці маси речовини.

$$D_{II} = \frac{W}{m},$$

де W – поглинена енергія випромінювання, m – маса речовини, що опромінюється

Ефект опромінення залежить від величини поглиненої дози, її потужності, об'єму опромінених тканин і органів, виду випромінювань.

Одиницею вимірювання поглиненої дози є Грей (Гр), рівний 1 джоулю енергії, який поглинений в 1 кг речовини. Але ця величина не враховує того, що при однаковій поглиненій дозі, альфа-випромінювання, яке попало всередину організму, набагато небезпечніше ніж бета- чи гамма-випромінювання. Позасистемною одиницею вимірювання поглиненої дози випромінювань є рад.

$$1 \text{ Гр} = 1 \text{ Дж/кг} = 100 \text{ рад}$$

Еквівалентна доза випромінювання. Еквівалентна доза (H) – це кількість енергії іонізуючих випромінювань, яка визначає їх біологічний вплив на живий організм. Для оцінки біологічного впливу введено поняття *відносної біологічної еквівалентності*, яке показує співвідношення поглинених доз різних видів випромінювань, що дають однаковий біологічний ефект. Якщо умовно прийняти біологічну ефективність гамма- і бета- випромінювань за одиницю, то для альфа- і протонних випромінювань вона буде рівна 10, а для важких ядер віддачі – 20.

Одиниця виміру еквівалентної дози – зіверт (Зв). Позасистемною одиницею виміру біологічної дози є бер (біологічний еквівалент рада). Бер – це кількість енергії будь-якого виду випромінювання, яке спричиняє такий самий біологічний вплив, що й гама-випромінювання дозою 1 рад. $1 \text{ Зв} = 1 \text{ Дж/кг} = 100 \text{ бер}$.

Для оцінки збитку для здоров'я людини при нерівномірному опроміненні введено поняття ефективної дози ($H_{\text{Еф}}$).

$$H_{\text{Еф}} = W_T \cdot H_T,$$

де H_T – середнє значення еквівалентної дози в органі чи тканині; W_T - коефіцієнт який дорівнює відношенню збитків опромінення органа до збитку всього тіла при однакових еквівалентних дозах. Значення W_T наведені в таблиці 2.9.

2.9. Значення W_T

Орган або тканина	W_T	ОРГАН АБО ТКАНИНА	W_T
Статеві залози	0,25	Щитовидна залоза	0,03
Молочні залози	0,15	Кістка (поверхня)	0,03
Червоний кістковий мозок	0,12	Інші органи (тканини)	0,3
Легені	0,12	Все тіло	1

Колективна еквівалентна доза. Для оцінки збитку від впливу іонізуючих випромінювань на персонал або населення використовують *колективну еквівалентну дозу* S . Одиниця вимірювання колективної еквівалентної дози – людино-зіверт (люд-Зв) визначається за формулою: $S = N \cdot H$,

де N – кількість персоналу або населення, H – індивідуальна еквівалентна доза. Колективну еквівалентну дозу, яку отримують багато поколінь людей від якого-небудь радіоактивного джерела за весь час його існування, називають, *очікуваною (повною) колективною еквівалентною дозою*.

Потужність дози. Доза випромінювання, отримана за одиницю часу називається *потужністю дози* або *рівнем радіації*, позначають P і визначають за формулою: $P = \frac{D}{t}$.

Потужність дози випромінювання в повітрі вимірюють рентгенами в хвилину (Р/хв), рентгенами в годину (Р/год). Відповідно прийнятим одиницям потужність поглиненої дози вимірюють радами в секунду або в хвилину (рад/с, рад/хв).

Зміна потужності дозволяє визначити час, протягом якого створюються небезпечні або безпечні дози, та визначити межі в яких з часом можуть створюватися небезпечні дози.

Радіаційне забруднення середовища

Суть забруднення середовища мешкання полягає в наявності в ньому джерел іонізуючих випромінювань та міри їх впливу на життя і діяльність людини.

Джерелом іонізуючих випромінювань є ядра радіоактивних елементів, що розпадаються, рентгенівські апарати, генератори надвисокої частоти тощо. У цей час для 104 елементів відомо біля 2000 ізотопів, частина з них є в природі, інші отримані штучним шляхом. Таким чином, джерела іонізуючих випромінювань (радіації) поділяють на *природні* та *штучні*. Основну частину опромінення населення земної кулі отримує від природних джерел радіації.

До природних джерел радіації відносять: *космічні промені* і *земну радіацію*.

Космічні промені приходять до нас з глибин Всесвіту, деяка частина народжується на Сонці. Вони можуть досягати поверхні Землі або взаємодіяти з атмосферою, породжуючи різні радіонукліди. При цьому північний і південний полюси отримують більше радіації, ніж екваторіальні області, внаслідок наявності магнітного поля Землі, яке відхиляє космічні промені (заряджені частки). Крім того, із збільшенням висоти меншає озоновий шар повітря, який грає роль екрана, внаслідок чого рівень опромінення космічними променями зростає.

Джерелами земної радіації є: довгоживучі радіонукліди калію-40, рубідію-87, урану-238, торію-232, свинця-210, полонія-210, газ радон та інші, що зустрічаються в різних породах землі. При цьому земна радіація в різних районах земної кулі не однакова і залежить від концентрації радіонуклідів в тому або іншому місці.

Найбільш небезпечним з всіх природних джерел радіації є невидимий, що не має смаку і запаху важкий газ (7,5 разів важче за повітря) *радон*. У природі зустрічається у вигляді *радону-222* (від розпаду урану-238) і *радону-220* (від розпаду торію-232). Однак, продукти розпаду радону більш небезпечні, ніж сам газ.

Іншими природними джерелами радіації є: вугілля (при спаленні), термальні води, фосфати (при добуванні і як добрива) та інші речовини.

До штучних джерел радіації відносять: ядерні вибухи, атомну енергетику, уранові рудники і збагачувальні фабрики, могильники радіоактивних відходів, рентгенівські апарати, апаратуру, яку використовують в науково-дослідній роботі в області ядерної фізики і енергетики, ТЕЦ, які працюють на вугіллі, радіонукліди, що застосовуються в медицині та приладах побутової техніки, різні будівельні матеріали, світлові прилади: годинники, компаси, покажчики, телефонні диски (там де застосовується фосфор), кольорові телевізори, комп'ютери, генератори надвисокої частоти та багато інших.

Характеристика параметрів радіоактивного забруднення середовища мешкання залежить від: радіонуклідів, їх кількості, активності (періоду напіврозпаду), відстані до джерела радіації, часу і ступеню впливу на людину.

Так, наприклад, радіаційне забруднення салону авіалайнера буде залежати від висоти і тривалості польоту, оскільки основним джерелом опромінення є космічні промені, так само незначна частина опромінення буде від радіонуклідів, які використовують в системах авіалайнера.

Підприємства ядерної енергетики є, потенційними джерелами забруднення зовнішньої середовища на всіх етапах ядерного паливного циклу:

при добуванні і переробці уранових руд;

при перетворенні руди в ядерне паливо;

при виготовленні тепловиділяючих елементів;
при виробництві енергії (ядерні реактори);
при зберіганні і переробці збагаченого ядерного палива;
при повторному використанні радіоактивних відходів тощо.

У світі наприкінці сторіччя за даними МАГАТЕ в 26 країнах працювало 345 ядерних реактори, які виробляють електроенергію. У зв'язку з цим, не розглядаючи інші джерела ядерної енергетики, зупинимося на атомних електростанціях (АЕС).

На АЕС і прилеглий до них місцевості радіоактивне забруднення буде залежати від конструкції реактора, будівельних матеріалів, що використовуються, кількості радіоактивних викидів, рівня витоку радіоактивних матеріалів, кількості та об'єму поточних ремонтів і багато чого іншого.

У практиці, при експлуатації АЕС, мають місце численні випадки викидів радіонуклідів за межі станції. Тільки за період з 1971 по 1984 роки в 14 країнах, які експлуатують об'єкти атомної енергетики, сталося більше 100 аварій з радіоактивними викидами. Так події в 1957 році в Венесуелі, в 1979 році в Англії на АЕС "Три-Майл-Айленд" і в 1986 році в Україні на Чорнобильській АЕС мали серйозні наслідки.

Масштаб радіоактивної аварії визначається розміром території та чисельністю персоналу і населення, які зазнають впливу. У зв'язку з цим вони поділяються на *промислові* і *комунальні*.

До **промислових радіаційних аварій** відносять такі, наслідки яких не розповсюджуються за межі робочих приміщень і території об'єкта, при цьому опроміненню може зазнати тільки персонал.

До **комунальних радіаційних аварій** відносять такі, наслідки яких розповсюджуються як на територію і персонал об'єкта, так і на навколишню територію, де проживає населення.

За масштабом комунальні радіаційні аварії поділяють на:

локальні, якщо в зоні аварії проживає до 10 тисяч чоловік;

регіональні, якщо в зону аварії попадає декілька населених пунктів;

глобальні комунальні радіаційні аварії, наслідки яких розповсюджуються на велику частину або всю територію держави та на населення.

У розвитку комунальних радіаційних аварій виділяють три фази:

ранню (гостру) фазу;

середню або фазу стабілізації;

пізню або фазу відновлення.

Для визначення кордонів комунальної радіаційної аварії НРБУ-97 встановлені сумарні рівні зовнішнього і внутрішнього опромінення:

1мЗв (0,1бер) за рік при хронічному опроміненні тривалістю більше за 10 років;

5мЗв (0,5бер) сумарно за перші два роки після аварії;

15мЗв (1,5бер) сумарно за перші 10 років.

Особливо серйозні радіаційні наслідки пов'язані з аварією на ЧАЕС. Особливістю формування радіаційної обстановки з'явилося те, що викид радіонуклідів, після вибуху не припинився і являв собою розтягнутий у часі процес.

За оцінками фахівців, усього в період з 26 квітня по 5 травня 1986 року з палива вивільнилися всі благородні гази, приблизно 10-20% летючих радіонуклідів йоду, цезію і телуру, також 3-6% таких радіонуклідів як барій, стронцій, плутоній, цезій та інші.

Найбільш інтенсивний викид радіоактивних продуктів з аварійного енергоблоку відбувався в перші три доби після аварії. Формування основної маси радіоактивних випадінь закінчилося в перші 4-5 діб. Повне формування радіоактивного "сліду" і "радіоактивних плям" продовжувалося протягом всього травня.

Безпосередньо на території ЧАЕС і у стін зруйнованого енергоблоку рівні радіації складали від 0,3 Р/год до декількох сот Р/год, в Прип'яті (26 квітня і в подальші дні) - від 0,5 до 1 Р/год.

У Києві максимальні рівні радіації з моменту аварії до 2 травня досягали 0,75-1мР/год, через тиждень не перевищували 0,45-0,75мР/год, у кінці 1986 року і навесні 1987 – 0,02-0,05мР/год (до аварії гама-фон в місті коливався в межах 0,015-0,02мР/год).

Дрібнодисперсні не осідаючі аерозолі переносилися на відстані до 1000км і більш. При цьому радіоактивне зараження місцевості при їх випаданні з атмосфери носило осередковий характер і мало вигляд локальних "плям".

Ізотопний аналіз проб ґрунту в перші дні після аварії показував домінування йоду-131, в червні було встановлено, що відбулося забруднення ґрунту радіоізотопами цезія-137 і цезія-134 (період напіврозпаду відповідно – 30 років і 2,06 року), стронція-90 ($T_{1/2}$ - 28,6 років), плутонія-239 (24400 років) і плутонія-240 (6537 років). Найбільша щільність забруднення ґрунту радіонуклідами спостерігалась в 30 км зоні.

Радіоактивність води на водних об'єктах України до аварії складала $1 \cdot 10^{-12} - 5 \cdot 10^{-12} \text{ Ки/л}$. В перші два місяці після аварії радіоактивність води в Київському водосховищі складала $1 \cdot 10^{-9} - 6 \cdot 10^{-9} \text{ Ки/л}$, до кінця 1986 р. по Дніпровському басейну складала $5 \cdot 10^{-10} - 5 \cdot 10^{-11} \text{ Ки/л}$.

На основі вимірювань потужності доз гамма-випромінювань була розроблена карта забрудненої території.

Відповідно до оцінки радіаційної небезпеки забруднена територія була умовно розділена на три зони:

1. зона відчуження – територія з рівнем радіації понад 20мР/год і річною дозою понад 40бер (1100 км^2);

2. зона тимчасового відселення – рівень радіації від 5 до 20мР/год і річною дозою від 10 до 40бер (приблизно 1800 км^2);

3. зона жорсткого (посиленого) контролю - рівень радіації від 3 до 5мР/год і річною дозою від 5 до 10бер (5100 км^2).

4. крім того, була визначена територія з посиленням радіоекологічним контролем, де ефективна еквівалентна доза опромінення людини не повинна перевищувати 1мЗв (0,1 бер) в рік понад дози, яка бала отримана до аварії.

Зони відчуження і відселення склали 30км зону навколо ЧАЕС (більше 2800 км^2). Населення, яке проживало в цій зоні, було евакуйоване (понад 116 тис. людей).

Загальна площа радіоактивного забруднення по ізоляції 0,2мР/год в перші дні після аварії складала 200000 км^2 . Радіоактивному забрудненню (от 5 Ки/км^2 до 40 Ки/км^2 і більше) підлягло понад 28000 км^2 , в тому числі: України - 3420 км^2 , Білорусі - 16520 км^2 , Росії - 8130 км^2 .

На забрудненій території (28070 км^2) дозу опромінення вище допустимої (по НРБ-76/87) отримало 150 тис. чоловік, в тому числі 60 тис. дітей. Гострої променевої хвороби у них не встановлено.

Загалом небезпека зовнішнього опромінення з дозами понад 5бер в рік в 30 км зоні та за її межами зберігається, хоч і не на значній частині площі та носить осередковий характер. Однак зберігається небезпека внутрішнього опромінення, особливо цезієм-137, стронцієм-90 та ізотопами плутонію, всі вони мають великі періоди напіврозпаду.

90% всієї дози опромінення, яка зумовлена мало живучими ізотопами, населення отримує протягом року після викиду (аварії), 98% - 5 років. Майже вся доза доводиться на людей, які живуть в радіусі декількох кілометрів від АЕС.

Забруднення радіонуклідами від атомної енергетики можливо і в інших ситуаціях: при порушенні умов видобутку, зберігання, транспортування і використання радіоактивних речовин.

При ядерних вибухах в докільця поступають радіонукліди розподілу, наведеної активності і частина заряду, що не розділилася (уран, плутоній). Наведена активність виникає при захопленні нейтронів ядрами атомів елементів, які знаходяться в конструкції виробу, повітрі, ґрунті та воді.

Дія радіації на людину

Клітка - елементарна жива одиниця, яка складається з двох основних частин - цитоплазми і ядра. У її склад входять мільярди молекул білків, ліпідів, вуглеводів, ферментів, води та інші речовини, які необхідні для будови, зростання і розвитку. Під впливом іонізуючих випромінювань змінюється структура і властивості молекул, ушкоджуються мембрани і перегородки всередині кліток. Все це призводить до порушення нормальних біологічних процесів (обмін речовин, розподіл). Такий вид дії іонізуючих випромінювань називається **прямою дією**.

Непряма дія іонізуючих випромінювань починається з розщеплення молекул води і утворення радикалів $H\cdot$, $OH\cdot$. В присутності кисню ці іони перетворюються в сполучення: *гідропероксиду* ($HO_2\cdot$) і *перекису водню* (H_2O_2), які є сильними окислювачами. Вступаючи в хімічні реакції з молекулами живих тканин, вони утворюють сполуки не властиві живим організмам. Вплив альфа-, бета- і гама-випромінювань на білки викликає біохімічні процеси, які приводять до структурних змін білкових сполук, а іноді і до розпаду та смерті. При впливі на вуглеводи, ліпіди, РНК та інші речовини клітин відбуваються зміни структурної будови молекул, утворюються хімічно активні токсичні речовини, порушуються процеси обміну, нормальний поділ клітини.

Органи, системи і тканини організму людини мають різну біологічну будову і по-різному реагують на іонізуюче випромінювання. Більше всього впливу підлягають клітини нервової системи, що може привести до зміни функціональної діяльності різних систем та органів, залоз внутрішньої секреції, погіршити обмін речовин, спадковість.

Великі дози випромінювання викликають загибель клітин. При малих дозах загибель клітин настає не відразу: частина клітин гине, в інших тимчасово припиняються процеси розподілу. Це говорить про те, що нормальну життєдіяльність в клітках можна відновити.

Велике значення грають умови опромінення. Одна і та ж доза, отримана в різні по тривалості проміжки часу або з перервами викликає різний біологічний ефект. Якщо впливати короткочасно, то ураження клітки (організму) буде найбільшим. Якщо та ж доза отримана протягом тривалого часу або зі значними інтервалами, то ураження істотно менше.

Клітки тваринних і рослинних організмів, як і організми загалом, характеризуються різною чутливістю до іонізуючих випромінювань. Найменше чутливі одноклітинні рослини, тварини і бактерії, а найбільш чутливі ссавці і людина. Більш чутливі новонароджені і старі особи.

Біологічний ефект іонізуючого випромінювання залежить від сумарної дози D_{Σ} і часу впливу випромінювання, від виду випромінювання, розмірів поверхні, яка опромінюється та індивідуальних особливостей організму.

Серед органів почуттів людини природа не передбачила апарат, який сигналізував би про присутність радіації, її рівні та ступінь небезпеки, що загрожує. Відсутність достатніх знань про характер радіації та її біологічну дію обумовили формування психологічної напруженості, почуття боязні та навіть страху. Багато людей не дуже уявляють собі, що коли вони стають за екран рентгенівського апарату, то за один раз отримують дозу, яка не менше, ніж "чорнобильська доза" за цілий рік.

Будь-який вид іонізуючих випромінювань викликає біологічні зміни в організмі, як при зовнішньому, так і при внутрішньому опроміненні. Розглянемо приклад, коли джерело радіоактивного опромінення знаходиться поза організмом. У цьому випадку зміни можуть вплинути на організм, якщо вони володіють достатньою проникаючою здатністю. Альфа- і бета- випромінювання значно або повністю поглинаються розділяючим середовищем. Та ж їх частина, що досягла організму, має невелику величину пробігу в тканинах і не досягає кровотворних та інших внутрішніх органів. Тому при зовнішньому опроміненні необхідно враховувати гама- і нейтронні випромінювання, які проникають в тканину на велику глибину і руйнують її внаслідок повторної іонізації. При попаданні радіоактивних речовин в організм з повітрям, водою і їжею, або через відкриті рани, вражаючу дію надають в основному альфа- і

бета- випромінювання. Альфа- випромінювання проникає на невелику глибину, бета- поглинається в шарі товщиною декілька міліметрів.

Ступені ураження людей в процесі радіаційного опромінення

Короткочасне опромінення дозою 0,25-0,5Гр (25-50Р) спричиняє незначну зміну в крові та інших органах. Доза 0,5-1Гр (50-100Р) викликає більш значні зміни в показниках крові, обміні речовин, імунитеті, вегетативні зміни; через 3-4 тижні порушення зникають.

Граничною дозою вважається поглинена доза в 1Гр (100Р) на кістковий мозок – найкритичніший орган організму людини.

Поглинену дозу в діапазоні 1-10Гр (100-1000Р) називають кістковомозковою формою гострої променевої хвороби. По важкості течії виділяють 4 ступені кістковомозкової форми гострої променевої хвороби.

Гостра променева хвороба I ступеню (легка) - короткочасна доза опромінення 1-2Гр (100-200Р). Первинна реакція (до 1-2 днів) - слабкість, головний біль, нудота, однократна блювота (через 2-3 години). Далі настає прихований період (4-5 тижнів). Стан задовільний. У розпал хвороби спостерігаються: слабкість, запаморочення, нудота, стомлюваність, головний біль, порушення сну. Видужання настає протягом 5-7 тижнів практично всіх опромінених.

Хворі з гострою променевою хворобою I ступеня, при якій симптоми ураження можуть бути відсутніми або виявляються через 2-3 тижні і слабо виражені, в терміновій госпіталізації не мають потреби, але у них необхідно регулярно контролювати формулу крові. Якщо у потерпілих розвиваються кишкові симптоми або ознаки пригнічення кровообігу їх направляють на стаціонарне лікування.

Гостра променева хвороба II ступеню (середня) - короткочасна доза опромінення 2-4Гр (200-400Р). Первинна реакція (до 48 годин) через 1-2 години спостерігається повторна блювота, постійний, сильний головний біль, емоційне збудження, слаба гіперемія (значний приплив крові до органу або ділянки тканини, або утруднений її відтік, спричиняє запальні процеси) шкіри і слизових оболонок.

Прихований період – 15-25 діб. В цей період загальний стан у потерпілого покращується. В період хвороби (2-2,5 місяці) загальний стан потерпілого погіршується, слабкість зростає, температура тіла підвищується до 38–39° С, що може свідчити про розвиток інфекційних захворювань. Артеріальний тиск знижується до рівня 105/70 - 90/50 мм ртутного стовпчика, можливе випадіння волосся, відбуваються зміни показників крові, крововиливи шкіри, ясен.

Видужання настає через 2-3 місяці, повне відновлення крові через 3-5 місяців, при цьому відмічається тривале зниження фізичної і розумової працездатності, пам'яті. Смертність коливається в межах від 20 до 40% в залежності від дози опромінення.

Гостра променева хвороба III ступеню (важка) – короткочасна доза опромінення – 4-6 Гр (400-600Р). Первинна реакція різко виражена (2-4 доби). Через 10-40 хв сильна блювота, нудота, постійний, сильний головний біль, загальна слабкість, температура тіла підвищується до 38–39° С, виражене порушення центральної нервової системи. Шкіра та слизові оболонки помірно гіпереміровані.

Прихований період становить 7-10 днів, стан потерпілого дещо поліпшується, відмічаються слабкість, головний біль, порушення сну, зниження апетиту.

В розпал хвороби (2-3 тижні) загальний стан важкий, різка слабкість, підвищення температури тіла до 40° С, виражене порушення центральної нервової системи, серцево-судинної системи (тахікардія, зниження артеріального тиску, глухі тони серця), зовнішня та внутрішня кровотеча, крововилив в мозок, тканини ока, інфекційно-септичні ускладнення.

Смертність серед хворих людей становить 40-70%. Видужання продовжується 3-5 місяців і зазвичай буває неповним.

Хворі з гострою променевою хворобою II-III ступеня повинні знаходитися в лікарні в режимі ізоляції. Необхідно ретельно контролювати формулу крові. Майже завжди необхідно робити переливання крові, оскільки при цьому ураженні виникають кровотечі.

Гостра променева хвороба IV ступеню (надважка) – короткочасна доза опромінення – 6-10Гр (600-1000Р). Первина реакція (2-3 діб), через 10-15хв – нестримна блювота, запаморочення свідомості, пронос, температура вище 39° С.

Прихований період відсутній. У розпал хвороби виявляються всі клінічні симптоми, характерні для гострої променевої хвороби 3 ступеня, тільки вони більш виражені. Смерть настає в кінці першого – на початку другого тижня. У тих, хто залишився в живих період видужання тривалий. Відновлення організму буває неповним.

Хворі з гострою променевою хворобою IV ступеня (більше за 10 Гр) гинуть, незважаючи на будь-які лікувальні заходи. Цим хворим проводиться симптоматична терапія, яка визначається наявністю ураження різних органів і тканин.

Такі форми гострої променевої хвороби, як **кишкова, токсемічна і церебральна** у людини вивчені недостатньо повно.

Кишкова форма гострої променевої хвороби розвивається при дозах опромінення 10-20 Гр (1000-2000Р). Первинна променева реакція виникає в перші хвилини і триває 3-4 дні. Протікає надто важко: нестримна блювота, озноб, лихоманка, артеріальна гіпотензія і гіподинамія. У першу добу з'являється ентерит (запалення слизової оболонки тонких кишок), що веде до зневоднення організму, інтоксикації та інфекційних ускладнень, з'являється динамічна непрохідність кишечника. Підвищується температура тіла. Радіаційне ураження тонкого кишечника і повна втрата епітелію ведуть до смерті через 8-16 діб.

Токсемічна форма гострої променевої хвороби розвивається при дозах опромінення 20-80Гр (2000-8000Р). Первинна реакція настає в перші хвилини: можлива втрата свідомості, вже в першу добу відмічається адінамія (зниження рухової активності), артеріальна гіпотензія, загальна інтоксикація, розпад тканин кишечника, слизових оболонок, шкіри, порушується функція нирок. Смерть настає на 4-7 добу.

Церебральна форма гострої променевої хвороби виникає при дозах опромінення 50-80Гр (5000-8000Р) і більш. У перші хвилини спостерігається втрата свідомості, судоми, різке зниження артеріального тиску, блювота і понос носять виснажуючий характер, анурія (припинення виділення сечі), набряк головного мозку. Смерть настає протягом перших 3 діб, іноді - перших годин.

Гострі місцеві променеві ураження виникають, у разі опромінення окремих ділянок тіла при досить високих дозах або ступені радіоактивного забруднення. По вираженню змін в організмі розрізняють променеві ураження I (легкого), II (середнього), III (важкого) ступеню.

Місцеві променеві ураження легкого (I) ступеню виникають при дозах опромінення 3-5Гр (300-500Р). Первинна реакція звичайно відсутня, а прихований період продовжується 3-4 тижні. У період гострих запальних змін відмічається гіперемія шкіри і слизових оболонок, поверхневий набряк, печія, свербіння. Через 5-7 днів все це затихає. На місці ураження виникає злущення, легка пігментація бурого кольору.

Потрібно відмітити, що при гамма-випромінюванні уражаються всі тканини області, що опромінюється (шкіра, судини, нерви, кістки); при альфа- і бета-випромінюванні уражаються переважно шкіра, слизові оболонки, кон'юнктива очей.

Променеві ураження середнього (II) ступеню виникають при дозах опромінення 5-7Гр (500-700Р). Первинна реакція відсутня або виявляється у вигляді еритеми (почервоніння шкіри) і свербіння.

Прихований період триває до 2 тижнів. У цей період відмічають гіпергідроз (підвищене потовиділення), ділянки гіперемії. У період гострих запальних реакцій розвивається дерматит, погіршується самопочуття, підвищується температура тіла, виявляється в крові лейкоцитоз. Через місяць пухири розсмоктуються або розкриваються, поверхневі ерозії проходять.

Променеві ураження важкого (III) ступеню виникають при дозах опромінення більше за 8Гр (800Р). Первинна реакція з'являється через 3-4 години у вигляді пекучої, хворобливої набряклої еритеми. Прихований період триває 4-6 днів. У період гострих запальних реакцій на уражених місцях утворюються пухири, ерозії та глибокі виразки. У хворих порушується сон,

підвищується температура, підвищується або знижується тиск, в крові виявляється лейкоцитоз. Процес загоєння йде повільно, можуть виникати трофічні виразки, можлива атрофія м'язів.

При великих дозах опромінення вже в перші дні починається розвиток некрозу, надалі від загальних виявів променевої хвороби людина гине.

Радіонукліди, які потрапляють на шкіру, слизові оболонки та кон'юнктиву очей уражають ці тканини в основному бета-випромінюванням.

При опроміненні шкіри бета-випромінюванням в дозі 12-30Гр (1200-3000Р) видимі зміни виникають через 3-4 тижні. Через 2 місяці шкіра практично не відрізняється від нормальної. Такі зміни відносять до ураження легкого ступеня, вони практично не позначаються на загальному стані потерпілих.

Бета-опромінення дозою в діапазоні 30-100Гр (3000-10000Р) веде до появи на шкірі первинної еритеми, яка проходить через 2-3 дні. Повторна еритема шкіри виникає через 14-20 днів. Вона супроводжується набряком, дрібними пухирями, ерозіями, продовжується 30-45 днів і закінчується видужанням. Загальний стан задовільний, якщо не було загального опромінення і розвитку гострої променевої хвороби.

Бета-опромінення в діапазоні доз 100-150Гр (10000-15000Р) веде до виражених виразково-некротичних змін шкіри. Первинна реакція більш виражена, прихований період триває 10-15 днів. Загоєння затримується на 3 місяці і більше, можуть бути дрібні рубці.

При ураженні органів зору в основному найбільш вразливою частиною ока є кришталік. При дозі випромінювання в 0,5 Гр (50Р) і більш в кришталіку відбувається ущільнення і помутніння. Загиблі клітки стають непрозорими, а розростання кліток помутнілих ділянок призводить до розвитку катаракти, що надалі може привести до сліпоти. Чим більші дози опромінення, тим більша втрата зору.

Поглинена доза випромінювання, яка спричиняє ураження окремих частин тіла, а потім і смерть, *перевищує смертельну поглинену дозу опромінення всього тіла*. Так смертельні дози для окремих частин тіла наступні: голова – 2000Р, нижня частина живота – 3000Р, грудна клітка – 10000Р, кінцівки – 20000Р (200Гр).

Допустимі дози променевої терапії наступні: сім'яники – 1,5Гр, кістковий мозок – 0,5-1Гр, кришталік ока – 10Гр, нирки – 20Гр, легені – 20Гр, печінка – 40Гр, шлунок – 40-50Гр, шкіра – 50Гр, кісткова тканина – 70Гр за п'ять сеансів опромінення протягом місяця.

У принципі опромінення в медицині направлене на зцілення хворого. Однак нерідко дози бувають не виправдано високими і становлять значну частину сумарної дози опромінення від техногенних джерел. Згідно з даними по розвинених країнах, на кожну 1000 жителів доводиться від 300 до 900 обстежень, без урахування рентгенологічних обстежень зубів і масової флюорографії. У більшості країн біля половини обстежень припадає на обстеження грудної клітки.

Спроби оцінити середню дозу, яку отримує населення при рентгенівських обстеженнях, обмежуються прагненням визначити той рівень опромінення, який може привести до генетичних наслідків. Його називають генетично значущою еквівалентною дозою (ГЗД).

Величина ГЗД визначається двома чинниками:

1. імовірністю того, що пацієнт згодом буде мати дітей (в основному визначається його віком); 2. дозою опромінення статевих залоз.

ГЗД залежить від типу обстеження. Самий великий «внесок» в ГЗД вносять обстеження органів таза і нижньої частини спини, стегон, сечового міхура і сечовивідних шляхів, та барієві клізми.

Для різних країн значення ГЗД і однократних доз опромінення не однакові. ГЗД в Англії - 0,12 мЗв (0,012 бер), в Австралії і Японії - 0,15 мЗв (0,015 бер), в Україні - 0,23 мЗв (0,023 бер), а для різних органів тіла встановлені наступні однократні дози опромінення:

флюорографія грудної клітки – 0,6 мЗв (0,06 бер);

рентгенографія легень – 0,4 мЗв (0,04 бер);

череп – 0,04 мЗв (0,004 бер);

плечовий суглоб – 0,02 мЗв (0,002 бер);

шийний відділ – 2,8 мЗв (0,28бер);
тазостегновий суглоб – 0,8 мЗв (0,08 бер);
грудний відділ – 1,8 мЗв (0,18 бер);
поперековий відділ – 1,8 мЗв (0,18 бер);
шлунково-кишковий тракт – 9-18мЗв (0,9-1,8бер);
нирки – 1,1 мЗв (0,11 бер);
сечовий міхур – 2,3 мЗв (0,23бер);
сечовивідні шляхи – 1,1 мЗв (0,11 бер).

Значне зниження доз опромінення під час рентгенодіагностики досягається застосуванням комп'ютерної томографії. Застосування цього методу дозволяє зменшити дози опромінення шкіри при обстеженні нирок в 5 раз, яєчників в 25 раз, сім'яників в 50 раз в порівнянні із звичайними методами.

Надто чутливі до дії радіації діти. Відносно невеликі дози при опроміненні хрящовий тканини можуть сповільнити або взагалі зупинити у них зростання кісток, що приводить до аномалій розвитку скелета. Чим менше вік дитини, тим сильніше сповільнюється зростання кісток. Сумарної дози порядку 10Гр, отриманої протягом декількох тижнів при щоденному опроміненні, буває досить, щоб викликати порушення в розвитку скелета.

Опромінення мозку дитини при променевої терапії може викликати зміни в його характері, привести до втрати пам'яті, а у дуже маленьких дітей навіть до ідіотії. Надто чутливий до опромінення мозок плоду, особливо якщо мати зазнає опромінення між восьмим і п'ятнадцятим тижнями. У цей період формується кора головного мозку і опромінення матері (наприклад, рентгенівськими променями) може привести до того, що народиться розумово відстала дитина.

Однак було помічено, що малі дози радіації, отримані людиною за тривалий час, можуть викликати зворотний ефект. Так, наприклад, спостерігаючи людей, що проживають в Хіросімі та Нагасакі, і на прилеглих до них територіях, фахівці помітили сильне збільшення зросту за останній час. Якщо середній зріст японців до другої світової війни для чоловіків складав 1м 60см, а для жінок 1м 53см, то зараз 1м 80см і 1м 75см відповідно. Значить, за минулі з дня нанесення ядерних ударів 40 років їх зріст збільшився в середньому на 20 см.

Одні радіоактивні речовини, попадаючи в організм, розподіляються в ньому більш менш рівномірно, інші концентруються в окремих внутрішніх органах. У кісткових тканинах відкладаються джерела альфа-випромінювання - радій, уран, плутоній; бета-випромінювань - стронцій, ітрій; гамма-випромінювань - цирконій. Ці елементи хімічно пов'язані з кістковою тканиною і дуже важко виводяться з організму. Біля 30% йоду-131, при надходженні його в організм, відкладається в щитовидній залозі, а цезій рівномірно розподіляється в м'язовій тканині. Якщо променеві ураження при впливі великих доз опромінення мають чітку клінічну картину, то по мірі їх зниження, наприклад, при інтенсивності опромінення 0,1-0,5бер/доба протягом 1-2 років, у деяких опромінених можуть відмічатися незначні відхилення в формулі крові.

У таких випадках на перший план виступає оцінка окремих наслідків - онкологічних і спадкових (генетичних) ефектів, які виникають як від впливу радіації, так і інших чинників.

Рак – найбільш серйозний наслідок для людей, які зазнавали опромінення. Всі дані про частоту захворювання раком отримані при обстеженні людей, які отримали дози опромінення в 1Гр (100бер) і більш. Відомостей про захворюваність раком від малих доз опромінення дуже мало і зовсім відсутні відомості про дію на людину тих доз, які він отримує в повсякденному житті.

Найпоширенішими видами рака, які виникають після впливу радіації на людину, є: *лейкоз, рак молочної залози, рак щитовидної залози і рак легень.*

При опроміненні всього тіла дозою 1Гр (100Р) в середньому через 10 років від моменту опромінення від лейкозу вмирає 2 людини з 1000, від рака молочної залози 5 жінок з 1000 і від рака щитовидної залози – 1 чоловік з 1000. При цьому рак молочної і щитовидної залоз в принципі виліковується.

Генетичні наслідки опромінення зв'язують з хромосомними змінами і мутаціями в самих генах. Обидва типи аномалій можуть привести до спадкових захворювань в подальших поколіннях, а можуть і не виявитися взагалі.

Серед 27000 дітей, батьки яких отримали відносно великі дози під час атомного бомбардування Хіросіми і Нагасакі були виявлені лише дві мутації, а серед такої ж кількості дітей, чії батьки отримали дози менше не відмічено жодного випадку достовірного приросту частоти хромосомних аномалій.

За даними Наукового комітету по дії атомної радіації при ООН, доза в 1Гр (100Р), яку отримують при низькому рівні радіації тільки чоловіки, індукує появу від 1000 до 2000 мутацій, що в свою чергу призводить до серйозних наслідків і викликає від 30 до 1000 хромосомних змін на кожний мільйон живих новонароджених. Для жінок частота мутацій від 0 до 900, а частота хромосомних змін від 0 до 300 випадків на кожний мільйон живих новонароджених.

Хронічне опромінення при потужності дози в 1Гр на покоління (для людини 30 років) приводить до появи біля 2000 серйозних генетичних захворювань на кожний мільйон живих новонароджених серед дітей тих, хто зазнавав такого опромінення. У подальших поколіннях приблизно 15000 живих новонароджених з кожного мільйона будуть народжуватися з серйозними спадковими дефектами через такий радіаційний фон. Найбільш поширеними генетичними захворюваннями вважають: *синдром Дауна* і *Хорею Гентінгтона* (вражає організм людини між 30 і 50 роками, викликаючи дегенерацію центральної нервової системи).

Незважаючи на свою приблизність ці дані необхідні при оцінці радіаційного ризику.

Заходи захисту від впливу іонізуючих випромінювань

Мета захисту людини від впливу іонізуючих випромінювань – попередити будь-яке його ураження.

Захисні заходи повинні мати комплексний характер і бути направлені на постійний контроль рівнів радіоактивного забруднення зовнішнього середовища, продуктів харчування і води, зниження доз зовнішнього і внутрішнього опромінення. Основним державним документом, що встановлює систему радіаційно-гігієнічних регламентів для забезпечення прийнятних рівнів опромінення як для окремої людини, так і суспільства взагалі є *Норми радіаційної безпеки України НРБУ-97*.

НРБУ-97 поширюються на ситуації опромінення людини джерелами іонізуючого випромінювання в умовах:

- нормальної експлуатації індустріальних джерел іонізуючого випромінювання;
- медичної практики;
- радіаційних аварій;
- опромінення техногенно-підсиленими джерелами природного походження.

НРБУ-97 включають чотири групи радіаційно-гігієнічних регламентованих величин:

Перша група – регламенти для контролю за практичною діяльністю, метою яких є додержання опромінення персоналу та населення на прийнятному для індивідууму та суспільства рівні, а також підтримання радіаційно-прийняттого стану навколишнього середовища та технологій радіаційно-ядерних об'єктів як з позицій обмеження опромінення персоналу та населення, так і з позицій зниження імовірності виникнення аварій на них.

До цієї групи входять:

- ліміти доз;
- похідні рівні;
- допустимі рівні;
- контрольні рівні.

Друга група - регламенти, що мають за мету обмеження опромінення людини від медичних джерел.

До цієї групи входять:

- рекомендовані рівні.

Третя група - регламенти щодо відвернутої внаслідок втручання дози опромінення населення в умовах радіаційної аварії.

До цієї групи входять:

- рівні втручання;
- рівні дії.

Четверта група - регламенти щодо відвернутої внаслідок втручання дози опромінення населення від техногенно-підсилених джерел природного походження.

До цієї групи входять:

- рівні втручання;
- рівні дії.

Нормами радіаційної безпеки України (НРБУ-97) встановлені наступні категорії осіб, що опромінюються:

А - персонал – особи, які постійно чи тимчасово працюють безпосередньо з джерелами іонізуючих випромінювань;

Б - персонал – особи, які безпосередньо не зайняті роботою з джерелами іонізуючих випромінювань, але у зв'язку з розташуванням робочих місць в приміщеннях та на промислових майданчиках об'єктів з радіаційно-ядерними технологіями можуть отримувати додаткове опромінення.;

В - все населення України.

Числові значення лімітів доз встановлюються на рівнях, що виключають можливість виникнення детерміністичних ефектів опромінення і, одночасно, гарантують настільки низьку імовірність виникнення стохастичних ефектів опромінення, що вона є прийнятною як для окремих осіб, так і для суспільства в цілому (табл. 2.10).

2.10. Ліміти дози опромінення (мЗв/рік)

	Категорія осіб, які зазнають опромінювання		
	А ^{а) б)}	Б ^{а)}	В ^{а)}
ЛД Е (ліміт ефективної дози)	20 ^{в)}	2	1
Ліміти еквівалентної дози зовнішнього опромінення:			
- ЛДlens (для кришталика ока)	150	15	15
- ЛДskin (для шкіри)	500	50	50
- ЛДextrim (для кистей та стіп)	500	50	-

Примітки:

а) - розподіл дози опромінення протягом календарного року не регламентується;

б) - для жінок дітородного віку (до 45 років), та для вагітних жінок діють додаткові обмеження;

в) - в середньому за будь-які послідовні 5 років, але не більше 50 мЗв за окремий рік (ЛДmax).

Для осіб категорій А і Б ліміти доз встановлюються в термінах індивідуальної річної ефективної та еквівалентних доз зовнішнього опромінення (ліміти річної ефективної та еквівалентної доз). Обмеження опромінення осіб категорії В (населення) здійснюється введенням лімітів річної ефективної та еквівалентної доз для критичних груп осіб категорії В. Останнє означає, що значення річної дози опромінення осіб, які входять в критичну групу, не повинно перевищувати ліміту дози, встановленого для категорії В.

З лімітом дози порівнюється сума ефективних доз опромінення від усіх індустріальних джерел випромінювання. До цієї суми не включають:

- дозу, яку одержують при медичному обстеженні або лікуванні;
- дозу опромінення від природних джерел випромінювання;
- дозу, що пов'язана з аварійним опроміненням населення;

- дозу опромінення від техногенно-підсилених джерел природного походження.

Додатково до ліміту річної ефективної дози встановлюються ліміти річної еквівалентної дози зовнішнього опромінення окремих органів і тканин:

- кришталика ока;
- шкіри;
- кистей та стіп.

Встановлюється такий перелік допустимих рівнів (ДР), які відносяться до радіаційно-гігієнічних регламентів першої групи.

Для категорії А:

- допустиме надходження ($ДН_{inhal} A$) радіонукліда через органи дихання;
- допустима концентрація ($ДК_{inhal} A$) радіонукліда в повітрі робочої зони;
- допустима щільність потоку частинок (ДЩП А);
- допустима потужність дози зовнішнього опромінення (ДПД А);
- допустиме радіоактивне забруднення (ДЗ А) шкіри, спецодягу та робочих поверхонь.

Для категорії Б:

- допустиме надходження ($ДН_{inhal} B$) радіонукліда через органи дихання;
- допустима концентрація ($ДК_{inhal} B$) радіонукліда в повітрі робочої зони;

Для категорії В:

- допустиме надходження радіонукліда через органи дихання ($ДН_{inhal} B$) і травлення ($ДН_{ingest}$);
- допустимі концентрації радіонукліда в повітрі ($ДН_{inhal} B$) та питній воді ($ДН_{ingest}$);
- допустимий скид та викид у довкілля.

Особи, молодші за 18 років, не допускаються до роботи з джерелами іонізуючого випромінювання.

Підвищене опромінювання персоналу, що планується - це опромінення персоналу (категорія А) вище встановлених лімітів доз в непередбачуваних ситуаціях при практичній діяльності. Непередбачувані ситуації, при яких допускається планувати підвищене опромінювання персоналу, характеризуються наступними умовами:

- не можуть бути усунені без проведення технологічних операцій, що передбачають перевищення лімітів доз;
- потребують термінового усунення;
- можуть призвести до розвитку радіаційної аварії або значних соціально-економічних збитків.

Обґрунтування підвищеного опромінювання персоналу полягає в тому, що шкода від перевищення лімітів доз у окремих осіб з персоналу буде значно меншою, ніж можлива шкода у випадку розвитку радіаційної аварії.

При плануванні підвищеного опромінювання персоналу використовується значення ЛД_{max} за один окремий рік - 50 мЗв.

Особи, які зазнали одноразового опромінювання в дозі 2 ЛД_{max} і більше, мають бути виведені з зони опромінювання і направлені на медичне обстеження. Подальша робота з джерелами випромінювання цим особам дозволяється в індивідуальному порядку у відповідності до вимог ОСПУ за умови інформування про ризики для їх здоров'я та отримання письмової згоди від них.

Забороняється повторне підвищене опромінювання, що планується, до повної компенсації попереднього.

Планування підвищеного опромінювання жінок у віці до 45 років та чоловіків молодших 30 років забороняється.

Особи, які залучаються до проведення аварійних та рятувальних робіт, на цей період прирівнюються до персоналу (категорія А) та на них поширюється положення НРБУ-97, що стосуються персоналу (категорія А).

Вимоги до організації і проведення радіаційного контролю для осіб категорії Б ґрунтуються на умові неперевищення ліміту річної ефективної дози. Структура, обсяг, методи і

засоби цього контролю регламентуються відповідним розділом Основних санітарних правил України (ОСПУ).

Регламентація і контроль опромінення населення здійснюється на основі розрахунків річних ефективних та еквівалентних доз опромінення критичних груп. Структура, обсяг, методи і засоби цього контролю регламентуються відповідними розділами ОСПУ, а також, при необхідності, спеціальними нормативними актами Міністерства охорони здоров'я України.

Обмеження опромінення населення здійснюється шляхом регламентації та контролю:

- газоаерозольних викидів і рідинних скидів у процесі роботи радіаційно-ядерних об'єктів;
- вмісту радіонуклідів в окремих об'єктах навколишнього середовища (воді, продуктах харчування, повітрі і т. і.).

Крім того для відповідних об'єктів з радіаційно-ядерними технологіями може встановлюватися санітарно-захисна зона, де регламентується спеціальний режим використання її території та спеціальні вимоги до радіаційного контролю. Перелік таких об'єктів встановлюється ОСПУ.

Для відповідних об'єктів з радіаційно-ядерними технологіями встановлюється квота ліміту дози. На основі квоти ЛД для кожного окремого об'єкта встановлюються допустимі скиди та допустимі викиди.

Перевищення допустимих скидів та викидів за умов нормальної експлуатації джерела не допускається.

До введення спеціальних нормативів для вагітних жінок на виробництві (категорії А, Б) встановлені величини ДР в 20 раз нижчі, ніж для відповідних ДР категорії А.

Для жінок дітородного віку (до 45 років), які віднесені до категорії А, вводиться додаткове обмеження опромінення: середня еквівалентна доза зовнішнього локального опромінення (зародка та плоду) за будь-які 2 послідовні місяці не повинна перевищувати 1 мЗв. При цьому на весь період вагітності ця доза не повинна перевищувати 2 мЗв, а ліміт річного надходження для вагітних встановлюється на рівні 1/20 допустимого надходження ДН А.

Жінка, яка віднесена до персоналу категорії А, у якої діагностовано вагітність, повідомляє адміністрацію установи. Повідомлення про вагітність не може бути причиною усунення від роботи. Адміністрація установи повинна створити умови роботи по відношенню до професійного опромінення відповідно до вищезазначеного пункту.

Заходи радіаційної безпеки осіб, що працюють з джерелами іонізуючого випромінювання

Заходи радіаційної безпеки потребують цілого комплексу різноманітних заходів, що залежать від конкретних умов роботи і, передусім, від типу джерела випромінювання.

Всі джерела випромінювання поділяють на **закриті** та **відкриті**.

Закриті джерела випромінювання – устрій яких виключає проникнення радіоактивних речовин у навколишнє середовище при передбачених умовах їхньої експлуатації і зносу.

При роботі з закритими джерелами іонізуючого випромінювання персонал може зазнавати тільки зовнішнього опромінювання. Захисні заходи, що дозволяють забезпечити умови радіаційної безпеки при застосуванні закритих джерел, ґрунтуються на знанні законів поширення іонізуючих випромінювань і характеру їхньої взаємодії з речовиною. З цих закономірностей випливають основні принципи захисту:

- захист кількістю»;
- захист часом»;
- захист відстанню»;
- захист екраном».

Відкриті джерела випромінювання – це такі, при використанні яких можливе потрапляння радіоактивних речовин у навколишнє середовище. При цьому може відбуватися не тільки зовнішнє, а й додаткове внутрішнє опромінення, тому наряду з використанням всіх вище зазначених заходів захисту, в разі використання відкритих джерел, використовують також наступні:

- герметизація устаткування,

- заходи планувального характеру,
- санітарно-технічні засоби і устаткування,
- дотримання правил особистої гігієни,
- використання ЗІЗ і санітарна обробка персоналу,
- очищення будівельних конструкцій, апаратури, ЗІЗ тощо
- біологічний захист (використання радіопротекторів).

Сучасна концепція біологічного захисту (використання радіопротекторів) базується на трьох принципах:

- гальмування всмоктування і накопичення радіонуклідів, що потрапили в організм;
- прискорення виведення радіонуклідів з організму;
- підвищення захисних сил організму.

Третій напрям передбачає пошук та створення радіозахисних харчових речовин і продуктів, які мають антиоксидантну та імуностимулюючу активність і здатні підвищувати стійкість організму до несприятливої дії радіоактивного випромінювання (антимутагени та радіопротектори). На допомогу приходять природні «захисники». До цих речовин належать: листя чаю, виноград, чорна смородина, чорноплідна горобина, обліпиха, банани, лимони, фініки, грейпфрути, гранати; з овочів — шпинат, брюссельська і цвітна капуста, боби, петрушка. Для того, щоб радіонукліди не засвоювались організмом, потрібно постійно вживати продукти, які містять пектини, зокрема яблука. Насіння соняшника також належить до групи радіозахисних продуктів. Багаті на біорегулятори морські продукти, дуже корисний мед і свіжі фруктові соки.

Заходи радіаційної безпеки населення

Для того, щоб захистити населення від впливу іонізуючих випромінювань необхідно використовувати герметичні захисні споруди, протирадіаційні та найпростіші укриття, службові і житлові приміщення в капітальних будівлях, де можна провести герметизацію.

Захисні властивості визначаються коефіцієнтом ослаблення гамма-випромінювань:

$$K = \frac{P_o}{P}, \text{ де}$$

K - коефіцієнт ослаблення гамма-випромінювань в перший період після початку опромінення:

P_o - потужність дози падаючих на укриття випромінювань:

P - потужність дози випромінювань, які проникають всередину укриття.

Величина коефіцієнта ослаблення (K) і часу, протягом якого люди знаходяться в укриттях визначається такими умовами:

1. потужністю дози гама-випромінювання на відкритій місцевості в момент випромінювання.
2. часом початку опромінення, який відлічують з моменту аварії (забруднення).
3. середньодобовою захищеністю людей, яка може бути забезпечена після закінчення терміну перебування в укриттях і початку трудової діяльності.

У зв'язку з цим режим захищеності від гама-випромінювань характеризується:

1. коефіцієнтом ослаблення гама-випромінювань в перший період після початку опромінення;
2. тривалістю цього періоду;
3. середньою добовою захищеністю людей у другий період, який починається після виходу з укриттів.

Альфа- і бета-випромінювання поглинаються укриттями, тому відносно безпечні для людини.

Найбільш небезпечним джерелом внутрішнього опромінення є **радон**. Враховуючи, що цей газ майже в 7 раз важче за повітря і дуже добре розчиняється у воді, то найбільша концентрація його буде в підвалах, на перших поверхах і у ванних (душових) кімнатах. Щоб захиститися від радону необхідно добре герметизувати підлогу, стіни, не рідше двох разів на

добу протягом не менш 1 години провітрювати приміщення, бажано в душовій мати примусову вентиляцію, а в підвальних приміщеннях нижче підлоги вентиляційні вікна.

Укриття населення в спеціальних спорудах і будівлях має мету захистити населення від зовнішнього радіаційного опромінення, а при відповідній герметизації і від внутрішнього. При цьому, якщо відвернений збиток від опромінення менше: 5мЗв на все тіло, 50мГр на щитовидну залозу і 100мГр на шкіру, то укриття населення можна не проводити. Коли ці показники дорівнюють 50мЗв, 100мГр, 500мГр і вище, то укриття населення провести обов'язково і чим раніше це буде зроблено, тим вище ефект захисту.

Дані для проведення тих або інших захисних заходів приведені в табл. 2.11 (НРБУ-97, табл. Д 7.1).

2.11. Захисні заходи

Заходи	Попереджена доза за перші 2 тижні після аварії					
	Межа виправданості			Безумовно виправдані рівні		
	мЗв	мГр		мЗв	мГр	
	На все тіло	На щитовидну залозу	На шкіру	На все тіло	На щитовидну залозу	На шкіру
Укриттів	5	50	100	50	300	500
Евакуація	50	300	500	500	1000	3000
Йодна профілактика дітям	–	50*	–	–	200*	–
дорослим	–	200*	–	–	500*	–
Обмеження перебування людей на відкритому повітрі						
діти	1	20	50	10	100	300
дорослі	2	100	200	20	300	1000

* Очікувана доза при внутрішньому опроміненні радіоізотопами йоду, які попадуть в організм протягом перших двох тижнів після аварії.

Для того, щоб зменшити чи уникнути ураження необхідно **скоротити час перебування людей в зоні радіаційного ураження**. Доза, яку отримує людина, дорівнює добутку рівня радіації (потужності дози) P на час t дії радіації.

$$D = P \cdot t \Rightarrow t = \frac{D}{P}$$

Щоб опромінення залишилось в межах допустимої дози, допустимий час **не має перевищувати** величини $t_0 = \frac{D_0}{P}$.

Дотримання цієї умови дозволяє надійно захистити організм людини від ураження.

Захистити людей від впливу іонізуючих випромінювань можна шляхом **збільшення відстані від джерела**.

Потужність дози визначається по формулі:

$$P = \frac{a}{R^2}, \text{ де}$$

a – активність джерела випромінювання;

R – відстань до цього джерела.

З формули видно, що при збільшенні відстані в 2 рази потужність дози зменшується в 4 рази. Відповідно в 4 рази зменшується і доза опромінення, яку отримують люди, якщо час знаходження їх в зоні зараження залишиться колишнім. Збільшення відстані - найпростіший і

ефективний метод захисту людей від іонізуючих випромінювань, особливо коли початкова відстань маленька.

Ефективним способом захисту людей є використання **індивідуальних засобів захисту**. Всі індивідуальні засоби захисту діляться на декілька груп:

1. **Засоби захисту органів дихання** – протигазу, камери захисні дитячі (КЗД-6), респіратори, протипилові тканинні маски, ватно-марлеві пов'язки.

2. **Засоби захисту шкіри** – комплект фільтруючого одягу, комплект ЗЗК, легкий захисний костюм Л-1, захисний комбінезон, прогумований одяг і взуття.

3. **Медичні заходи захисту** – це лікувально-профілактичні засоби, які використовують для запобігання ураження людей при впливі іонізуючих випромінювань. До них відносять профілактичні, індикаційні, діагностичні, лікувальні, знешкоджуючі біо- і хіміопрепарати, та медико-технічні прилади, набори і комплекти. Вони можуть бути призначені як для індивідуального захисту людини, так і для надання допомоги потерпілим в лікувально-профілактичних установах.

До заходів індивідуального медичного захисту відносять: аптечку індивідуальну (АІ-2), індивідуальний перев'язочний пакет, індивідуальний протихімічний пакет (ППІ-8).

При роботі в зоні забруднення радіонуклідами урану, стронцію, радію, цезію, калію, плутонію, вуглеводу, йоду, радону та іншими продуктами ядерного розподілу з метою профілактики радіаційного ураження необхідно щодня приймати йод калію по 0,25 г (під контролем лікаря). При забрудненні шкіряних покривів необхідно змивати бруд миючими розчинами, 5% розчином пентаціна (кальцій-тринатрієва соль діетилентриаміно-пентауксусної кислоти). При попаданні радіонуклідів в організм необхідно промити носоглотку і порожнину рота, призначити відхаркувальні, блювотні і сечогінні засоби, препарат адсорбер, очисні клізми.

Надалі необхідно приймати препарати, які сприяють найшвидшому виведенню з організму радіонуклідів. Якщо радіонукліди, які попали в організм людини, однотипні з елементами, споживаними з їжею (натрій, хлор, калій і інші), то вони не затримуються на тривалий час, і незабаром виводяться. Швидкість виведення радіонуклідів з організму багато в чому залежить від періоду напіврозпаду. Ефективний період напіврозпаду з урахуванням періоду радіоактивного напіврозпаду і періоду біологічного напіввиведення можна визначити за формулою:

$$T_{E\Phi} = \frac{T \cdot T_B}{T + T_B}, \text{ де}$$

$T_{E\Phi}$ – ефективний період піврозпаду радіонукліда;

T – період напіврозпаду радіонукліда;

T_B – період біологічного напіввиведення радіонукліда.

Період біологічного виведення радіонуклідів з організму залежить від їх розподілу в організмі. Так, з м'яких тканин, легень, печінки радіонукліди виводяться швидше, ніж з кісткових тканин і скелета загалом. При цьому в першу добу з організму виводиться до 50-60% радіонуклідів, що потрапили. Наприклад, до 90% радону, що поступив в організм виводиться через 1 годину, стронцію через 90-154 діб, цезію - 70-140 діб, калію - 58 діб, йоду - 100-120 діб, урану - 150-450 діб, радію з легень через 180 діб, а з кісткової тканини - 17-18 років. Крім того, чим молодше організм, тим період біологічного напіввиведення менше, ніж у більш дорослого.

По швидкості ефективного виведення радіонуклідів з організму органи можна розташувати в ряд:

щитовидна залоза > печінка > нирки > селезінка > шкіра > м'язи > скелет.

Особливе значення для захисту людини від внутрішнього опромінення має режим харчування. Продукти ядерного розподілу в організм людей можуть поступати через органи дихання і травлення. Згідно з даними Міжнародної комісії з радіаційного захисту в органах дихання затримується до 75% радіоактивних часток з тих, що знаходяться в повітрі. З них до 63% поступає в шлунок і до 12 % затримується в легенях. У шлунково-кишковий тракт радіонукліди також попадають з продуктами харчування і водою.

Для того, щоб зменшити імовірність ураження людей необхідно:

1. По можливості вживати в їжу продукти харчування і воду з мінімальним, радіоактивним забрудненням;
2. Провести технологічну і кулінарну обробку харчових продуктів з метою зниження вмісту в них радіонуклідів;
3. Зменшувати всмоктування і накопичення радіонуклідів в організмі;
4. Стимулювати виведення радіонуклідів з організму;
5. Підвищувати стійкість організму до несприятливих чинників, в тому числі і до іонізуючого випромінювання.

Так експериментально доведено, що речовини, які містяться в білокачанній та цвітній капусті; редисі; броколі; зеленому перці; імбирі; винограді; баклажанах; яблуках; обліписі; глді; м'яті; цибулі; зеленому чаї; морепродуктах та інші мають антимурагену активність. Їх можна віднести до природних радіопротекторів. А споживання вітамінів А, Е, аскорбінової кислоти и мікроелемента селен, які є антиоксидантами, зводить до мінімуму концентрацію супероксидних радикалів (H_2O^+ , H_2O^-), перекису водню H_2O_2 і синглетного кисню в клітинах організму, що в свою чергу різко зменшує утворення найбільш токсичного радикала ОН.

Ще одним способом захисту людей є **спеціальна обробка**, яка включає в себе санітарну обробку людей (повну і часткову), та дезактивацію одягу, взуття, майна, техніки, будівель, споруд, продовольства і води.

Крайньою мірою при захисті населення вважають **евакуацію**. До неї вдаються, коли через сильне радіоактивне забруднення мешкання людей в даній місцевості не можливе.

Рішення на евакуацію населення приймає уряд України на основі достовірних даних про те, що в перший рік після аварії рівні радіації можуть перевищити встановлену межу дози зовнішнього опромінення з урахуванням коефіцієнта середньодобового захисту основної маси населення. Нижня межа гранично допустимих доз опромінення, при яких приймається рішення, про евакуацію згідно НРБУ-97 наведена в табл. 2.12.

2.12. Гранично допустимі дози опромінення

Критерії для прийняття рішень	Нижня межа виправданості	Безумовно виправдана межа
Доза, попереджена за період переселення, Зв	0,2	1
Доза, попереджена за перші 12 місяців після аварії, Зв	0,05	0,5

Радіаційний захист і медичне обслуговування населення, яке зазнало впливу іонізуючих випромінювань, проводиться відповідно до законів і положень з даних питань. Попереджувальний і поточний санітарний нагляд, направлений на недопущення переопромінення персоналу і населення здійснюється санітарно-епідеміологічними станціями (СЕС), які мають в своєму складі радіологічні групи (відділення). У своїй роботі вони керуються санітарними правилами і нормами радіаційної безпеки, державними і галузевими стандартами, будівельними нормами і правилами, технічними умовами і іншими нормативними документами.

2.2.4. Небезпека електричного струму

Загальна характеристика електричної енергії

Електрична енергія широко використовується в промисловості, на транспорті, в сільському господарстві, побуті.

Широке і різноманітне застосування електричної енергії пояснюється такими її ознаками:

- електричну енергію можна отримати з інших видів енергії: механічної, теплової, ядерної, хімічної, променевої;
- велика кількість електричної енергії зі швидкістю світла за відносно малих втрат передається на величезні відстані. У наш час діють лінії електропередачі довжиною більше тисячі кілометрів;
- електрична енергія легко розподіляється між приймачами практично будь-якими порціями. У техніці зв'язку, автоматиці і вимірювальній техніці використовуються пристрої, потужність яких вимірюється одиницями, а то й десятими частками долі ват, водночас є електричні пристрої (двигуни, нагрівальні установки) потужністю у тисячі і десятки тисяч кіловат;
- порівняно легко електрична енергія перетворюється **В ІНШІ** види енергії: механічну, теплову, променеву, хімічну. Перетворення електричної енергії в механічну за допомогою електродвигунів дозволяє найбільш зручно, технічно досконало, найощадливіше приводити в рух різноманітні машини і механізми в промисловості, сільському господарстві, транспорті, побуті. Електричні джерела світла забезпечують високу якість штучного освітлення.

Без телевізорів, радіоприймачів, магнітофонів, холодильників, пылесосів, пральних машин, електропрасок, електрифікованих кухонних приладів ми вже не уявляємо собі життя. Усе це електрифікація, за допомогою якої людина мільйонноразово збільшила свою силу. Всебічна механізація енергетичної діяльності людини зумовила небачене ускладнення технічних систем і керування ними.

Людина поставила собі на службу силу електрики. але крім благ, які створює електрика, вона є джерелом високої небезпеки, а інтенсивність її використання підвищує загрозу цієї небезпеки. Слід відзначити, що при розробці техніки людина створює її якомога менш небезпечною, створює відповідні засоби захисту від небезпеки, вибирає способи дії з урахуванням небезпеки. Але незважаючи на ці запобіжні заходи, з розвитком електротехніки та зростанням використання електрики небезпека зростає швидше, ніж людська протидія. У чому ж полягає небезпека електрики? Щоб відповісти на це запитання, треба пізнати природу електрики і її вплив на організм людини.

Електрика та електричний струм

Електрика — сукупність явищ, зумовлених існуванням, рухом і взаємодією електрично заряджених тіл або часток.

Електричний струм — це упорядкований (спрямований) рух електрично заряджених часток (електронів або іонів)..

Електричний струм, проходячи через тіло людини, викликає ураження організму. Величина і шлях цього струму визначає рівень пошкодження тіла. Прямування цього потоку являється шлях електронів від негативного джерела до позитивного, так як протилежні заряди притягуються один до одного.

Коли існує надлишок або нестача електронів на поверхні матеріалу, виробляється статична електрика. Цей тип електрики називається "статичною електрикою", тому що немає позитивного матеріалу поблизу, щоб повернути електрони і змусити їх рухатися. Тертя не потрібно для отримання статичної електрики, хоча воно може збільшити її існуючий заряд. Коли дві протилежні заряджені поверхні знаходяться на близькій відстані, відбувається розряд, або іскра. Іскра від статичної електрики часто є першою ознакою того, що вона присутня. Типовим прикладом є іскри, які виникають від тертя вовняної ковдри у сухому повітрі.

Одиниця вимірювання струму - **ампер**. Один ампер це потік $6,28 \cdot 10^{18}$ електронів за секунду. Величину струм у провіднику зазвичай визначають за законом Ома як відношення **напруги**, яка падає на споживачі, у вольтах (В) до його **опору** (Ом).

$U = IR$, де U - різниця потенціалів у вольтах,

I - струм в амперах, R - опір струму в омах.

Потужність електричного струму вимірюється в **ватах** (Вт) і може бути визначена як добуток прикладеної напруги на величину струму:

$W = VI$ або $W = I^2R$, де W = потужність у ватах

В побуті та промисловості використовується мережа змінного струму. Кількість циклів струму за одну секунду називається **частотою** струму, яка вимірюється в **герцах** (Гц). В Україні стандартною є частота 50 герц. Оскільки в разі змінного струму, обчислюється ефективний (або діючий) струм, він є в $\sqrt{2}$ (або в 1,414) рази менше, ніж піковий струм протягом циклу.

Постійний струм здатний генерувати стільки тепла, скільки змінний струм, який має піковий струм в $\sqrt{2}$ або на 41,4 відсотка вище, ніж постійний. Якщо відомий піковий струм, то значення ефективного струму може бути визначено з рівняння:

(Ефективний струм) / (Піковий струм) = (100%) / (100% + 41,4%) = 0,707, або 70,7%

Ефективна напруга обчислюється з використанням тих же співвідношень, що і ефективний струм. Електрична мережа у 220 В має ефективну напругу 220 вольт, з пікову більше 300 вольт.

Електричний струм повинен зробити повний шлях по електричному колу. Цей шлях включає в себе джерело електроенергії, провідник виступає в якості шляху, пристрої, що використовують електричну енергію (так звані споживачі), і шлях до землі. Земля зберігає відносно стабільний електричний заряд і є гарним провідником. Вважається, що Земля має нульовий потенціал, тому що має масивний розмір. Будь-який електричний провідник, що з'єднаний з землею має нульовий потенціал. Земля також використовується як гігантський загальний зворотний провід від споживача до джерела живлення.

Струм у металах зумовлений наявністю вільних електронів, у електролітах — іонів. Звичайно силою, яка викликає такий рух, є сила з боку електричного поля усередині провідника. У свою чергу електричне поле визначається електричною напругою на кінцях провідника. Наявність електричного струму в провідниках призводить до їх нагрівання, зміни хімічного складу, створення магнітного поля.

Електричні прилади, установки, обладнання, з якими людина має справу, становлять для неї велику потенційну небезпеку, яка посилюється тим, що органи чуття людини не можуть на відстані виявити наявність електричної напруги, як, наприклад, теплову, світлову чи механічну енергію. Тому захисна реакція організму виявляється тільки після безпосереднього потрапляння під дію електричного струму.

Другою особливістю дії електричного струму на організм людини є те, що струм, проходячи через людину, діє не тільки в місцях контактів і на шляху протікання через організм, а й викликає рефлекторні порушення нормальної діяльності окремих органів (серцево-судинної системи, системи дихання). Третя особливість - це можливість одержання електротравм без безпосереднього контакту зі струмопровідними частинами - при переміщенні по землі поблизу ушкодженої електроустановки (у випадку замикання електричного струму через людину на землю), ураження через електричну дугу.

Типова 220-вольтна мережа має фазний провідник, нейтральний провідник і провідник заземлення. Нейтральний провідник можна називати також нульовим проводом, а провід заземлення – заземлювальним провідником. Нейтральні проводи, як правило, покривають білою ізоляцією, фазні мають червону або чорну ізоляцію, а заземлювальні провідники – зелену ізоляцію або голі. На рис. 2.4 наведено типове трипровідне коло. Таке ж коло без проводу заземлення буде типовим двопровідним колом.

Фазний дріт подає на споживача ефективну напругу 220 вольт по відношенню до землі, в той час як нейтральний провід має нульовий потенціал. Якщо фазний провід випадково отримає контакт з яким-небудь провідником, наприклад таким, як металевий корпус обладнання, то струм може піти в обхід споживача і перейти безпосередньо на землю.

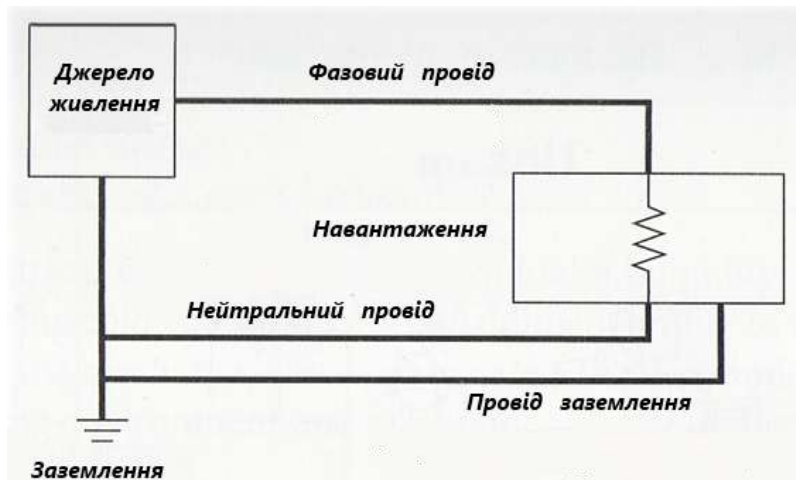


Рис. 2.4. Типове трипроводне коло

Коротким замиканням називають випадок, коли споживача вилучено або струм пішов в обхід нього, тобто фазний провідник замикається з заземлювальним провідником або ж безпосередньо з землею, минаючи споживача. Коротке замикання може бути одним з джерел небезпеки ураження електричним струмом, якщо через людину проходить струм, минаючи споживача.

Особливості впливу електричного струму на організм людини

Електричний струм, проходячи через тіло людини, зумовлює перетворення поглинутої організмом електричної енергії в інші види і спричиняє термічну, електролітичну, механічну і біологічну дію.

Термічний вплив електричного струму характеризується нагріванням тканин аж до отримання людиною опіків, інколи навіть дуже значних.

Статистика свідчить, що більше половини всіх електротравм становлять опіки. Вони важко піддаються лікуванню, тому що глибоко проникають у тканини організму. В електроустановках напругою до 1 кВ найчастіше спостерігаються опіки контактного виду при дотиканні тіла до струмопровідних частин. При проходженні через тіло людини електричного струму в тканинах виділяється тепло (Q , Дж) в кількості:

$$Q = I^2 R t$$

де I — струм, який проходить через тіло людини, А;

R — опір тіла людини, Ом;

t — час проходження струму, с.

Опіки можливі при проходженні через тіло людини струму більше 1 А. Тільки при великому струмі тканини, які уражаються, нагріваються до температури 60—70 °С і вище, при якій згортається білок і з'являються опіки.

Майже у всіх випадках включення людини в електричний ланцюг на її тілі в місці дотикання спостерігаються "електричні знаки" сіро-жовтого або іншого (в залежності від металу провідника) кольору круглої або овальної форми.

При опіках від впливу електричної дуги можлива металізація шкіри частками розплавленого або такого, що випарувався, металу дугової плазми. Уражена ділянка шкіри стає твердою, набуває кольору солей металу, що потрапили в шкіру.

Електролітична дія струму виявляється у розкладанні органічної рідини, в тому числі крові, яка є електролітом, та в порушенні її фізико-хімічного складу.

Біологічна дія струму виявляється через подразнення і збудження живих тканин організму, а також порушення внутрішніх біологічних процесів.

Механічна дія струму призводить до розриву тканин організму внаслідок електродинамічного ефекту, а також миттєвого вибухоподібного утворення пари з тканинної рідини і крові.

Внаслідок дії електричного струму або електричної дуги виникає електротравма. Електротравми умовно поділяють на загальні і місцеві. До місцевих травм належать опіки, електричні знаки, електрометалізація шкіри, механічні пошкодження, а також електроофтальмія (запалення очей внаслідок впливу ультрафіолетових променів електричної дуги).

Загальні електротравми називають також електричними ударами. Вони є найбільш небезпечним видом електротравм. При електричних ударах виникає збудження живих тканин, судомне скорочення м'язів, параліч м'язів опорно-рухового апарату, м'язів грудної клітки (дихальних), м'язів шлуночків серця. Електричні удари класифікуються наступним чином:

I ступінь (легка електротравма) — судомне скорочення м'язів без втрати свідомості;

II ступінь (електротравма середньої важкості) — судомне скорочення м'язів і втрата свідомості, ЕКГ в нормі;

III ступінь (важка електротравма) — втрата свідомості і порушення серцевої і дихальної діяльності;

IV ступінь (у край важка електротравма) — клінічна смерть.

Судомне скорочення м'язів не дозволяє людині самостійно уникнути дотикання з електроустановкою. При паралічі дихання припиняється газообмін і постачання організму киснем, внаслідок чого настає задуха. В разі параліча серця його функції або припиняються повністю, або деякий час продовжуються в режимі тріпотіння (фібриляції). Фібриляція - це безладне скорочення серцевих м'язів. При цьому порушується кровообмін, що також спричиняє смерть.

Розрізняють три ступені впливу струму при проходженні через організм людини:

- *відчутний струм* — початок болісних відчуттів (до 0,5 — 1,5 мА змінного струму; 5 – 7 мА постійного струму);

- *невідпускний струм* — судоми і біль, важке дихання, людина не може відірватись від провідника, пальці судомно стискають узятий в руку предмет, який знаходиться під напругою, м'язи передпліччя паралізуються, людина не може звільнитися від дії струму, у багатьох паралізуються голосові зв'язки: вони не можуть покликати на допомогу (10—15 мА змінного струму; 25 – 30 мА постійного струму);

- *фібриляційний струм* — фібриляція серця при тривалості дії струму 2—3 с, параліч дихання (90—100 мА змінного струму; 300 мА постійного струму).

Як видно з наведених значень змінний струм небезпечніший за постійний, але це спостерігається при величині напруги, під яку потрапила людина до 200 – 400 В. При 400 В небезпека змінного та постійного струму зрівнюється, а при більших напругах більш небезпечним стає постійний струм.

Пояснюється це тим, що в разі менших струмів більшу роль відіграє його біологічна та електролітична дія, а в разі більших – теплова (термічна) дія, яка в більшій мірі проявляється в разі постійного струму.

Наслідок ураження людини електричним струмом визначається наступними чинниками:

- рід струму (змінний чи постійний) та частота змінного струму;
- час протікання струму через організм;
- шлях протікання струму;
- індивідуальні особливості людини та її психофізіологічний стан у момент ураження.

Величина струму через людину визначається, як було вище зазначено, прикладеною напругою та опором тіла людини..

Електричний опір людини в основному визначається опором рогового шару шкіри, який можна розглядати як тонкий і недосконалий діелектрик, а м'язи і кров - як провідник. Опір шкіри залежить від площі поверхні і щільності контакту, а також від сили струму і тривалості його дії. Чим вони більші, тим менший опір шкіри (зі збільшенням тривалості протікання струму збільшується нагрівання шкіри, потовиділення, в ній відбуваються електролітичні зміни). Опір шкіри також залежить від прикладеної напруги, оскільки вже при напрузі 10-38 В пробивається верхній роговий шар шкіри, вона втрачає властивості діелектрика і стає провідником – через тіло людини проходить струм. При напрузі 127-220 В і вище шкіра вже майже не впливає на опір тіла. Суха шкіра має опір приблизно 100 кОм. Опір внутрішніх органів, тка нин і судин значно менший (приблизно 800 Ом). При розрахунках опір тіла людини приймають за 1 кОм.

Найбільш небезпечною вважається частота струму – 50 – 100 Гц..

Має значення шлях струму через тіло і особливо місця входу і виходу струму. Із можливих шляхів проходження струму через тіло людини найбільш небезпечним є той, при якому вражається головний мозок (голова - руки, голова - ноги), серце і легені (рука – рука, руки - ноги). Але відомі випадки смертельних уражень електричним струмом, коли струм зовсім не проходив через серце, легені, а йшов, наприклад, через палець або через дві точки на гомілці. Це пояснюється існуванням на тілі людини особливо уразливих точок, які використовують при лікуванні голкотерапією.

Вплив електричного струму на організм людини залежить також від фізичного і психічного стану людини. Нездоров'я, втома, голод, сп'яніння та емоційне збудження призводять до зниження опору.

Несприятливий мікроклімат (підвищена температура, вологість, струмопровідний пил) збільшують небезпеки ураження струмом, тому що волога (піт), пил знижують опір шкіри, а отже збільшується величина струму.

При ураженні електричним струмом насамперед необхідно надати потерпілому першу долікарську допомогу.

Електростатична небезпека

Електростатичний заряд, а відповідно і розряд може призвести до незначних потрясінь. Один або кілька розрядів статичної електрики може спричинити у людини шок. Джерелом електростатичного розряду можуть бути:

- Різке тертя непровідних матеріалів по нерухомій поверхні. Одним з поширених прикладів цього є шарпання взуття по килиму з вовни або нейлону. Багатошаровий одяг також може викликати іскри статичної електрики.
- Пересування великих листів пластику, що може спричинити іскри.
- Швидке переміщення органічного та металевго пилу, що призводять до статичної електрики в господарстві зернових елеваторів і шахт.
- Стрічкові конвеєри, залежно від її складових, можуть натирати матеріали, які транспортуються і викликати статичні іскри.
- Кочення автомобільних шин по поверхні дороги.
- Тертя, що виникає при протіканні рідини по поверхні твердого тіла.

Сила електростатичного заряду збільшується зі зниженням вологості. Електростатичні іскри часто більші в холодному, сухому зимовому повітрі. Збільшення вологості повітря інколи використовується для боротьби із статичними зарядами, однак, висока вологість може привести до незручностей на робочому місці і негативного впливу на обладнання.

Небезпека електричних дуг, іскор та блискавки

У разі безпосередньої близькості до електричних проводів або контакту провідників і замикання електричного кола електрична дуга може пробити повітряний зазор, запалити горючі гази або пил і викликати пожежу. Коли електрична дуга виникає під впливом статичної електрики її можна визначити як іскру. Іскри або електричні дуги можуть бути як відносно малої так і великої потужності і, як правило, виникають в невеликому просторі.

Електричний розряд між хмарами або між хмарою і землею – це блискавка. Якщо шлях блискавки на землю включає в себе людей, це може призвести до серйозних проблем зі здоров'ям, призвести до смерті. Електричне обладнання і будівельні конструкції, як правило, сильно страждають від небезпеки ураження блискавкою. Блискавка має властивість ударяти по найвищим об'єктам на землі. Загальним природним шляхом для блискавки, як правило є дерева.

Ураження блискавкою можливо як при перебуванні просто неба, так і в закритому приміщенні. Частіше страждають люди, що знаходяться під час грози на відкритій місцевості, переходять від дощу під деревами і поблизу від працюючого електроустановки (включеного в мережу телевізора, радіоприймача або увімкненого мобільного телефону).

2.2.5. Пожежна безпека

Пожежі та вибухи в більшості випадків виникають у побуті та на підприємствах хімічної промисловості, але від них страждають також і інші об'єкти народного господарства. При горінні багатьох матеріалів утворюються високотоксичні речовини, від дії яких люди гинуть частіше, ніж від вогню. Якщо раніше при пожежах виділявся переважно чадний газ, то в останні десятиріччя горить багато речовин штучного походження: полістирол, поліуретан, вініл, нейлон, поролон. Це призводить до виділення в повітря *синильної, хлороводневої й мурашиної кислот, метанолу, формальдегіду та інших високотоксичних речовин.*

Найбільш вибухо-, та пожежонебезпечні суміші з повітрям утворюються при витoku газоподібних та зріджених вуглеводних продуктів *метану, пропану, бутану, етилену, пропілену* тощо.

В останнє десятиріччя від третини до половини всіх аварій на виробництві пов'язано з вибухами технологічних систем та обладнання: реактори, ємності, трубопроводи тощо. Пожежі на підприємствах можуть виникати також внаслідок ушкодження електропроводки та машин, які перебувають під напругою, опалювальних систем.

Певний інтерес (щодо причин виникнення) можуть становити дані офіційної статистики, які базуються на проведених у США дослідженнях 25 тисяч пожеж та вибухів: несправність електрообладнання — 23%; куріння в неналежному місці — 18%; перегрів внаслідок тертя в несправних вузлах машин — 10%; перегрів паливних матеріалів — 8%; контакти з паливними поверхнями через несправність котлів, печей, димоходів — 7%; контакти з полум'ям, запалення від полум'я горілки — 7%; запалення від паливних часток (іскри) від установок та устаткування для спалювання — 5%; самозапалювання паливних матеріалів — 4%, запалювання матеріалів при різці та зварюванні металу — 4%.

Більше 63% пожеж у промисловості обумовлено помилками людей або їх некомпетентністю. Коли підприємство скорочує штати й бюджет аварійних служб, знижується ефективність їх функціонування, різко зростає ризик виникнення пожеж та вибухів, а також рівень людських та матеріальних втрат.

Пожежа – неконтрольоване горіння поза спеціальним вогнищем, що розповсюджується з часом у просторі.

Горіння – екзотермічна реакція окислення речовини, яка супроводжується виділенням диму та виникненням полум'я або світінням.

Для виникнення горіння необхідні 3 складові:

- Горюча речовина;
- Окисник;
- Джерело запалювання.

За швидкістю поширення процес горіння ділиться на наступні групи:

- Дефлаграційне – горіння з швидкістю кілька м/с;
- Вибухове – швидке хімічне перетворення, що супроводжується виділенням енергії і утворенням стиснених газів. Швидкість кількисот м/с;

- Детонаційне – горіння, що поширюється з надзвуковою швидкістю (тис. м/с). Виникнення детонації пояснюється стисненням, нагріванням та переміщенням незгорілої суміші перед фронтом полум'я. Це призводить до прискорення поширення полум'я, виникнення ударної хвилі, завдяки якій здійснюється передача теплоти суміші..

За походженням розрізняють такі форми горіння:

- **Спалах** – швидке загорання горючої суміші без утворення стиснених газів, яке не переходить у горіння;
- **Займання** – горіння, яке виникає під впливом джерела загорання.
- **Спалахування** – займання, що супроводжується появою полум'я.
- **Самозаймання** – горіння, яке починається без впливу окремого джерела запалювання.
- **Тління** – горіння без випромінювання світла.
- **Самоспалахування** – самозаймання, що супроводжується утворенням полум'я.

Залежно від агрегатного стану і особливості горіння різних горючих речовин всі пожежі поділяються на п'ять класів:

- A – горіння твердих матеріалів;
- B – горіння рідин;
- C – горіння газів;
- D – горіння металів;
- E – горіння електроустановок під напругою.

Класи A, B та D у свою чергу діляться на підкласи:

- A₁ – горіння супроводжується тлінням;
- A₂ – горіння без тління;
- B₁ – горіння рідин, що розчиняються у воді;
- B₂ – горіння рідин, що не розчиняються у воді;
- D₁ – метали легкі, крім лужних;
- D₂ – метали лужні;
- D₃ – металовмісні сполуки.

З метою профілактики пожеж, пожежного захисту та інших заходів, спрямованих на організацію пожежного захисту сучасні нормативи передбачають 44 пожежотехнічних параметри. Розглянемо три з них, такі як *температура спалаху*, *температура займання*, *температура самозаймання*.

$t_{сп}$ – температура спалаху – це найменша температура речовини, за якої в умовах спеціальних випробувань над її поверхнею утворюється пара або газу, що здатні спалахувати від джерела запалювання, але швидкість їхнього утворення ще не достатня для стійкого горіння, тобто має місце тільки спалах – швидке згорання горючої суміші, що не супроводжується утворенням стиснутих газів.

$t_{займ}$ – температура займання – це найменша температура речовини, при якій в умовах спеціальних випробувань речовина виділяє горючу пару або газу з такою швидкістю, що після їх запалювання від зовнішнього джерела спостерігається спалахування – початок стійкого полуменевого горіння.

$t_{сазайм}$ – температура самозаймання – це найменша температура речовини, при якій в умовах спеціальних випробувань відбувається різке збільшення швидкості екзотермічних об'ємних реакцій, що приводить до виникнення полуменевого горіння або вибуху за відсутності зовнішнього джерела полум'я.

Основою для встановлення нормативних вимог щодо конструктивних та планувальних рішень на промислових об'єктах, а також інших питань забезпечення їхньої вибухопожежобезпеки є визначення категорії приміщень та будівель виробничого, складського та невиробничого призначення за вибухопожежною та пожежною небезпекою (НАПБ Б.07.005-86).

Категорія пожежної небезпеки приміщення (будівлі, споруди) – це класифікаційна характеристика пожежної небезпеки об'єкта, що визначається кількістю і пожежонебезпечними властивостями речовин і матеріалів, які знаходяться (обертаються) в них з урахуванням особливостей технологічних процесів розміщених в них виробництв.

Відповідно до ОНТП 24-86, приміщення за вибухопожежною та пожежною небезпекою поділяють на п'ять категорій (А, Б, В, Г, Д). Якісним критерієм вибухопожежної небезпеки приміщень (будівель) є наявність в них речовин з певними показниками вибухопожежної небезпеки. Кількісним критерієм визначення категорії є надмірний тиск (Р), який може розвинутиися при вибуховому загорянні максимально можливого скупчення (навантаження) вибухонебезпечних речовин у приміщенні.

Категорія А (вибухонебезпечна)

Приміщення, в якому знаходяться, обертаються горючі газы, легкозаймисті речовини з температурою спалаху не більше 28°C в такій кількості, що можуть утворюватися вибухонебезпечні парогазоповітряні суміші, при спалахуванні котрих розрахунковий надлишковий тиск вибуху в приміщенні перевищує 5 кПа: речовини та матеріали здатні вибухати та горіти при взаємодії з водою, киснем повітря або одне з одним в такій кількості, що розрахунковий надлишковий тиск вибуху в приміщенні перевищує 5кПа.

Категорія Б (вибухопожежонебезпечна)

Приміщення, в якому знаходяться, обертаються вибухонебезпечний пил і волокна, легкозаймисті рідини з температурою спалаху більше 28°C та горючі рідини за температурних умов і в такій кількості, що можуть утворюватися вибухонебезпечні пилоповітряні або пароповітряні суміші, при спалахуванні котрих розвивається розрахунковий надлишковий тиск вибуху в приміщенні, що перевищує 5кПа.

Категорія В (пожежонебезпечна)

Приміщення, в якому знаходяться, обертаються горючі рідини, тверді горючі та важкогорючі речовини, матеріали, здатні при взаємодії з водою, киснем повітря або одне з одним горіти лише за умов, що приміщення, в яких вони знаходяться або використовуються, не належать до категорій А та Б.

Категорія Г

Приміщення, в якому знаходяться, обертаються негорючі речовини та матеріали в гарячому, розжареному або розплавленому стані, процес обробки яких супроводжується виділенням променистого тепла, іскор, полум'я; горючі газы, спалимі рідини, тверді речовини, які спалюються або утилізуються як паливо.

Категорія Д

Приміщення, в якому знаходяться, обертаються негорючі речовини та матеріали в холодному стані

З метою недопущення пожеж та вибухів та зменшення збитку від них, якщо все-таки пожежа або вибух стався згідно ГОСТ 12.1.004-91 вибухопожежобезпека об'єктів народного господарства забезпечується трьома наступними системами:

- попередження пожеж і вибухів;
- протипожежного та проти вибухового захисту;
- організаційно-технічних заходів.

Система попередження пожеж і вибухів

Мета системи – не допустити виникнення вибухів і пожеж. Вихідні положення системи попередження пожежі (вибухів):

– пожежа (вибух) можливі при наявності 3-х чинників: горючої речовини, окисника і джерела запалювання;

– за відсутності будь-якого зі згаданих чинників, або обмеження його визначаючого параметра безпечною величиною, пожежа (вибух) неможливі.

Горюча речовина і окисник за певних умов утворюють горюче (вибухонебезпечне) середовище. Тоді попередження пожеж (вибухів) буде зводитись до:

- попередження утворення горючого середовища;
- попередження виникнення у горючому середовищі або внесення в це середовище джерела запалювання.

Заходи і засоби попередження утворення горючого середовища в кожному конкретному випадку визначаються реальними умовами, що розглядаються, та вибухопожежонебезпечними властивостями речовин і матеріалів, що використовуються у технологічному циклі.

Залежно від агрегатного стану та ступеню подрібненості речовин, горюче середовище може утворюватися твердими речовинами, легкозаймистими та горючими рідинами, горючим пилом та горючими газами за наявності окисника.

Тверді горючі речовини, що зберігаються у приміщеннях та на складах, чи застосовуються у технологічному процесі, утворюють разом з повітрям стійке горюче середовище. При визначенні пожежної небезпеки такого середовища слід враховувати кількість матеріалів, інтенсивність та тривалість можливого горіння.

Легкозаймисті та горючі рідини можуть утворювати горюче середовище під час нагрівання чи зміни тиску, при зливанні чи наливанні, перекачуванні а також під час перебування усередині апаратів, трубопроводів, сховищ. Тому можливі причини утворення горючого середовища такого типу необхідно детально вивчати в кожному конкретному випадку з урахуванням особливостей відповідного етапу технологічного процесу.

При обробці низки твердих речовин (графіту деревини, бавовни і т. ін.) утворюється горючий пил, який перебуває у зваженому стані в повітрі або осідає на будівельних конструкціях, машинах, устаткуванні. В обох випадках пил знаходиться у повітряному середовищі, тому утворює горюче середовище підвищеної небезпеки, яке може займатися або вибухати. Горюче середовище може виникати всередині апаратів та трубопроводів, а також у приміщеннях в разі виходу пилу через нещільність устаткування. Під час аналізу слід також встановлювати походження, розмір пилинок та умови займання і горіння (вибуху) пилу, що утворюється.

Гази можуть утворювати горюче середовище в посудинах і апаратах, коли досягають вибухонебезпечних концентрацій з киснем. Маючи здатність проникати через незначні нещільності і тріщини при найменших пошкодженнях обладнання вони можуть утворювати вибухонебезпечні суміші у навколишньому середовищі.

Основні заходи щодо попередження вибухів та пожеж

Згідно з ГОСТ 12.1.004-91 попередження утворення горючого середовища може забезпечуватись наступними основними заходами або їх комбінаціями:

- максимально можливе використання негорючих та важкогорючих матеріалів замість горючих, в тому числі заміна легкозаймистих та горючих рідин як миючих засобів на пожежобезпечні;

- максимально можливе за умови технології та будівництва обмеження маси та об'єму горючих речовин, матеріалів та найбільш безпечні способи їх розміщення;

- ізоляція горючого середовища (використання ізольованих відсіків, камер, кабін, тощо);

- підтримання безпечної концентрації середовища відповідно до норм і правил безпеки;

- достатня концентрація флегматизатора в повітрі захищеного об'єму (його складової частини);

- підтримання відповідних значень температур та тиску середовища, за яких поширення полум'я виключається;

- максимальна механізація та автоматизація технологічних процесів, пов'язаних з обертанням та використанням горючих речовин;

- установка та розміщення пожежонебезпечного устаткування в ізольованих приміщеннях або на відкритих майданчиках;

- застосування пристроїв захисту устаткування з горючими речовинами від пошкоджень та аварій, встановлення пристроїв, що відключають, відсікають, тощо;

- видалення пожежонебезпечних відходів виробництва.

Найбільш радикальним заходом попередження утворення горючого середовища є заміна горючих речовин і матеріалів, що використовуються, на негорючі та важкогорючі.

Проте горючі речовини, матеріали, вироби з них реально присутні в абсолютній більшості існуючих житлових, громадських, виробничих та інших приміщеннях, будівлях і спорудах, а їх повна заміна практично неможлива.

Тому попередження виникнення в горючому середовищі або внесення до нього джерел запалювання є головним стратегічним пріоритетом у роботі щодо запобігання пожежам. Джерелом запалювання може бути нагріте тіло чи екзотермічний процес, які здатні нагріти деякий об'єм горючої суміші до температури, коли швидкість тепловиділення ініційованого нагрівом процесу окислення перевищує швидкість тепловідводу із зони реакції.

До **основних груп джерел запалювання** відносять: відкритий вогонь, розжарені продукти горіння та нагріті ними поверхні, тепловий прояв хімічної реакції, електричної, механічної, сонячної, ядерної енергії тощо.

Пожежна небезпека відкритого вогню зумовлена інтенсивністю теплового впливу, площею впливу, орієнтацією у просторі, періодичністю і часом його впливу на горючі речовини. Відкрите полум'я небезпечне не тільки при безпосередньому контакті з горючим середовищем, але і як джерело опромінювання горючого середовища. Воно має достатню температуру та запас теплової енергії, які спроможні викликати горіння усіх видів горючих речовин і матеріалів як при безпосередньому контакті, так і в результаті опромінення.

Нагріті поверхню стінок апаратів вище за температуру самозаймання речовин, що обертаються у виробництві, здатні газоподібні продукти горіння, які виникають при горінні твердих, рідких та газоподібних речовин і мають температуру 800...1200°C. Джерелом запалювання можуть бути також іскри, які виникають при роботі двигунів внутрішнього згорання та електричних. Вони являють собою розжарені частинки пального або окалини у газовому потоці, які виникають внаслідок неповного згорання, чи механічного винесення горючих речовин та продуктів корозії. Температура такої частинки досить висока, але запас теплової енергії є невеликим, тому що іскра має малу масу. Іскри здатні запалити тільки речовини, які достатньо підготовлені для горіння, наприклад, газо- та пароповітряні суміші, осілий пил, волокнисті матеріали. До джерел відкритого вогню належить і полум'я сірників, необережне поводження з якими може призвести до пожежі.

Серед теплових проявів електричної енергії найбільш поширеними та небезпечними є коротке замикання в електричних мережах, струмові перевантаження проводів та електричних машин, великий перехідний опір, розряди статичної та атмосферної електрики, електричні іскри. При короткому замиканні величина струму в провідниках і струмопровідних частинах електричних апаратів та машин досягає дуже великих значень, внаслідок чого можливий не тільки перегрів, але і займання ізоляції, розплавлення струмопровідних частин, жил кабелів та проводів.

Великий струм, що тривалий час перевищує нормативне значення при перевантаженнях електричних мереж, також є причиною перегрівів струмопровідних елементів та електропроводки. Основними причинами перевантаження електричних мереж є ввімкнення в електричну мережу споживачів підвищеної потужності, а також невідповідність площі поперечного перерізу жил проводів робочим струмам. Причиною пожежі може також стати великий перехідний опір, який виникає в місцях з'єднання проводів та в електричних контактах електрообладнання. Тому у цих місцях може виділятися значна кількість тепла, яка здатна призвести до загорання ізоляції, а також горючих речовин, що знаходяться поруч. Перехідний опір з'єднань буде меншим при збільшенні площі стискування контактів, використанні для їх виготовлення м'яких металів з малим електричним опором, з'єднуванні провідників та проводів встановленими ПУЕ способами: зварюванням, паянням, опресуванням, за допомогою гвинтових та болтових з'єднань (але ні в якому разі так званою «скруткою»).

Розряди статичної електрики виникають при деформації, подрібненні речовин, відносному переміщенні двох тіл, що знаходяться в контакті, перемішуванні рідких та сипких матеріалів тощо. Іскрові розряди статичної електрики здатні запалити паро-, газо- та пилоповітряні суміші. Накопиченню і формуванню зарядів статичної електрики сприяє відсутність або неефективність спеціальних заходів захисту, створення електроізоляційного шару відкладень на поверхні заземлення, порушення режиму робочих апаратів.

Пожежі, вибухи, механічні руйнування, перенапруги на проводах електричних мереж можуть бути наслідками ураження будівлі чи устаткування блискавкою. Блискавка, яка є

електричним розрядом в атмосфері, маючи високу температуру і запас теплової енергії, при прямому ударі може проплавляти металеві поверхні, перегрівати і руйнувати стіни будівель та надвірного устаткування, безпосередньо запалювати горюче середовище. Небезпека вторинної дії блискавки полягає в іскрових розрядах, що виникають як результат індукційної та електромагнітної дії атмосферної електрики на виробниче обладнання, трубопроводи і будівельні конструкції.

Ще одним тепловим проявом електричної енергії є електрична дуга та електричні іскри у вигляді крапель металу, що утворюються при короткому замиканні електропроводки, електрозварюванні та при плавленні ниток розжарювання електричних ламп загального призначення. Температура таких електричних іскор становить 1500...2500°C, а температура дуги може перевищувати 4000°C. Тому природно, що вони можуть бути джерелом запалювання горючих речовин. В цілому, частка пожеж, які викликані наслідками теплових проявів електричної енергії, складає 20...25% і має тенденцію до зростання.

Пожежонебезпечний прояв механічної енергії внаслідок її перетворення в теплову спостерігається в разі ударів твердих тіл (з виникненням або без виникнення іскор), поверхневого тертя тіл під час їх взаємного переміщення, стиснення газів та пересування пластмас, механічної обробки твердих матеріалів різальними інструментами. Ступінь нагрівання тіл та можливість появи при цьому джерел запалювання залежить від умов переходу механічної енергії в теплову. Досить часто пожежонебезпечні ситуації виникають внаслідок утворення іскор, що являють собою в даному випадку розпечені до світіння частинки металу або каміння. Від іскор при ударі у виробничих умовах можуть займатися ацетилен, етилен, водень, металоповітряні суміші, волокнисті матеріали, або відкладення дрібного горючого пилу (розмільні цехи млинів та круп'яних заводів, сортувально-розпушувальні цехи текстильних фабрик, бавовняно-очисні цехи тощо). Найчастіше іскри утворюються під час роботи ударними інструментами і при ударах рухомих елементів механізмів машин по їх нерухомих частинах. Пожежну небезпеку внаслідок тертя найчастіше створюють підшипники ковзання навантажених високо оборотних валів, а також транспортерні стрічки та привідні паси механізмів.

Проходження хімічних реакцій із значним виділенням теплової енергії містить у собі потенційну небезпеку виникнення пожежі або вибуху, тому що виникає можливість неконтрольованого розігрівання реагуючих, новоутворюваних чи тих, що знаходяться поряд, горючих речовин. Існує також велика кількість таких хімічних сполук, які в контакт з повітрям чи водою, а також в разі взаємодії можуть стати причиною виникнення пожежі. Найчастіше тепловий прояв хімічних реакцій стає причиною пожежі внаслідок дії окисників на органічні речовини, а також при займанні та вибуху деяких речовин під час нагрівання або механічної дії з порушенням технологічного регламенту.

Крім вище наведених джерел запалювання існують інші, які не слід виключати під час аналізу пожежної небезпеки.

Попередження утворення в горючому середовищі джерел запалювання може забезпечуватись наступними засобами або їх комбінаціями:

- використання машин, механізмів, устаткування, пристроїв, при експлуатації яких не утворюються джерела запалювання;

- використанням швидкодійних засобів захисного відключення можливих джерел запалювання;

- улаштуванням блискавкозахисту і захисного заземлення інженерних комунікацій та устаткування;

- використанням технологічних процесів і устаткування, що задовольняє вимогам електростатичної іскробезпеки;

- підтриманням температури нагріву поверхні машин, устаткування, пристроїв, речовин і матеріалів, які можуть увійти в контакт з горючим середовищем, нижче гранично допустимої, яка не повинна перевищувати 80% температури самозаймання горючого середовища;

- виключенням можливості появи іскрового розряду в горючому середовищі з

енергією, яка дорівнює або перевищує мінімальну енергію запалювання;

– використання інструменту, робочого одягу і взуття, які не викликають іскроутворення при виконанні робіт;

– ліквідацією умов теплового, хімічного, мікробіологічного самозаймання речовин та матеріалів, що обертаються, виробів і конструкцій, виключенням їх контакту з відкритим полум'ям;

– зменшенням розміру горючого середовища, яке є визначальним, нижче гранично допустимого за горючістю;

– усуненням контакту з повітрям пірофорних речовин;

– виконанням вимог чинних стандартів, норм та правил пожежної безпеки;

– використанням електроустаткування, що відповідає за своїм виконанням пожежонебезпечним та вибухонебезпечним зонам, групам та категоріям вибухонебезпечних сумішей.

Основні принципи пожежогасіння та оповіщення про пожежу

Комплекс заходів, спрямованих на ліквідацію пожежі, що виникла, називається ***пожежогасінням***. Основою пожежогасіння є примусове припинення процесу горіння. На практиці використовують декілька способів припинення горіння, суть яких полягає у приведеному нижче.

Спосіб охолодження ґрунтується на тому, що горіння речовини можливе тільки тоді, коли температура її верхнього шару вища за температуру його запалювання. Якщо з поверхні горючої речовини відвести тепло, тобто охолодити її нижче температури запалювання, горіння припиняється.

Спосіб розбавлення базується на здатності речовини горіти при вмісті кисню у атмосфері більше 14...16% за об'ємом. Зі зменшенням кисню в повітрі нижче вказаної величини полуменеве горіння припиняється, а потім припиняється і тління внаслідок зменшення швидкості окислення. Зменшення концентрації кисню досягається введенням у повітря інертних газів та пари ззовні або розведенням кисню продуктами горіння (у ізольованих приміщеннях).

Спосіб ізоляції ґрунтується на припиненні надходження кисню повітря до речовини, що горить. Для цього застосовують різні ізолюючі вогнегасні речовини (хімічна піна, пісок, порошок та інше).

Спосіб хімічного гальмування реакції горіння полягає у введенні в зону горіння галоїдно-похідних речовин (бромисті метил та етил, фреон та інше), які при попаданні у полум'я розпадаються і з'єднуються з активними центрами, припиняючи екзотермічну реакцію, тобто виділення тепла. У результаті цього процес горіння припиняється.

Спосіб механічного зриву полум'я сильним струменем води, порошку чи газу.

Спосіб вогнеперешкоди, заснований на створенні умов, за яких полум'я не поширюється через вузькі канали, переріз яких менший за критичний.

Швидке виявлення пожежі, своєчасний виклик пожежних підрозділів та оповіщення про пожежу людей, що перебувають у зоні можливої небезпеки, дозволяє швидко локалізувати осередки пожежі, провести евакуацію та необхідні заходи щодо гасіння пожежі. Для виконання усіх перелічених вище умов та заходів необхідно в обов'язковому порядку оснащувати підприємства системами автоматичної пожежної сигналізації та оповіщення.

Система автоматичної пожежної сигналізації повинна швидко виявляти місця виникнення пожежі, надійно передавати сигнал про пожежу до пункту пожежної охорони, перетворювати сигнал про пожежу у сприйнятливий для персоналу захищеного об'єкта форму, вмикати існуючі стаціонарні системи пожежогасіння, димовидалення та протипожежної автоматики, забезпечувати самоконтроль функціонування.

До складу будь-якої системи автоматичної пожежної сигналізації входять пожежні сповіщувачі, приймально-контрольний прилад, оповіщувачі пожежної тривоги (речові, акустичні, акустично-світлові, електронні чи інші) та автономне джерело електроживлення.

Вибір типу окремих елементів, розробка алгоритмів і функцій системи пожежної сигналізації виконується з урахуванням пожежної небезпеки та архітектурно-планувальних особливостей об'єкта.



2.3. Соціальні та соціально-політичні небезпеки, їх види та характеристики.

Соціальні та психологічні фактори ризику.

Поведінкові реакції населення у НС

Зазначені в даній темі небезпеки мають ту особливість, що характеризуються досить широким спектром чинників, які викликають ці небезпеки:

1 - вони виникають в результаті різного роду **конфліктів**, як соціально-політичного походження так і іншого (економічного, організаційного та ін.);

2 - їх породжують різного роду **залежності** – тютюнопаління, алкоголізм, наркоманія, ігроманія, інтернет-залежність тощо;

3 - до цих небезпек відносяться **соціальні хвороби та епідемії** – грип, гепатит, туберкульоз, СНІД та інші;

4 - вони включають екстремальні ситуації **криміногенного характеру**;

5 – в певній мірі серед них також потрібно розглядати небезпеки, викликані стрімкими темпами **урбанізації**, що веде до підвищення рівня злочинності, забруднення повітря, води, шумового, вібраційного, електромагнітного забруднення та інших небезпек.

2.3.1. Конфлікти

Природа та класифікація конфліктів

Конфлікт — це зіткнення протилежних інтересів, поглядів, гостра суперечка, ускладнення, боротьба ворогуючих сторін різного рівня та складу учасників.

Для правильного розуміння й тлумачення конфліктів, їхньої сутності, особливостей, функцій і наслідків важливе значення має типологізація, тобто вичленовування основних типів конфліктів на основі виявлення подібності та розходження, надійних способів ідентифікації конфліктів за спільністю істотних ознак і відмінностей.

Для вибору адекватного методу впливу й управління відповідним конфліктом доцільно проводити класифікацію залежно від основних ознак: способу розв'язання; сфери прояву; спрямованості впливу; ступеня виразності; кількості учасників; порушених потреб (табл. 2.13).

Спосіб розв'язання конфліктів припускає їх розподіл на антагоністичні (насильницькі) конфлікти та компромісні (ненасильницькі). **Насильницькі (антагоністичні)** конфлікти являють собою способи розв'язання суперечностей шляхом руйнування структур усіх сторін-конфліктерів чи відмови всіх сторін, крім однієї, від участі в конфлікті. Ця сторона і виграє. **Ненасильницькі (компромисні)** конфлікти допускають декілька варіантів їх вирішення за рахунок взаємної зміни цілей учасників конфлікту, термінів, умов взаємодії.

2.13. Класифікація конфліктів

№ з/п	Ознака класифікації	Види конфлітів
1	Спосіб розв'язання	Насильницький – ненасильницький
2	Сфера прояву	Політична – соціальна – економічна – організаційна
3	Спрямованість впливу	Вертикальна – горизонтальна
4	Ступінь виразності	Відкрита – прихована
5	Кількість учасників	Внутріособистісні – міжособистісні – міжгрупові
6	Потреби	Когнітивні – конфлікти інтересів

Сфери прояву конфліктів у край різноманітні: політика, економіка, соціальні відносини, погляди й переконання людей. Виділяють політичні, соціальні, економічні, організаційні конфлікти. **Політичні конфлікти** — зіткнення з приводу розподілу владних повноважень, форми боротьби за владу. **Соціальний конфлікт** являє собою суперечності в системі стосунків людей (груп), що характеризується посиленням протилежних інтересів, тенденцій соціальних спільнот та індивідів. Різновидом соціальних конфліктів вважаються конфлікти **сімейні, трудові** чи **соціально-трудоі**, тобто у сфері трудової діяльності. Це велика група конфліктів, що останнім часом виникають у нашій країні дуже часто у вигляді страйків, пікетів, виступів великих груп працівників. **Економічні конфлікти** являють собою широкий спектр конфліктів, в основі яких лежать суперечності між економічними інтересами окремих особистостей, груп. Це боротьба за певні ресурси, пільги, сфери економічного впливу, розподіл власності тощо. Зазначені види конфліктів поширені на різних рівнях управління. **Організаційні конфлікти** є наслідком ієрархічних відносин, регламентування діяльності особи, застосування розподільчих відносин в організації: використання посадових інструкцій, функціонального закріплення за працівником прав та обов'язків; упровадження формальних структур управління; наявності положень з оплати й оцінювання праці, преміювання співробітників.

За спрямованістю впливу виділяють вертикальні й горизонтальні конфлікти. Характерною рисою їх є розподіл обсягу влади, який знаходиться в опонентів на момент початку конфліктних взаємодій. У **вертикальних конфліктах** обсяг влади зменшується по вертикалі зверху донизу, що й визначає різні стартові умови для учасників конфлікту: начальник — підлеглий, вища організація — підприємство, засновник — мале підприємство. У **горизонтальних конфліктах** відбувається взаємодія рівноцінних за обсягом наявної влади чи ієрархічним рівнем суб'єктів: керівники одного рівня, фахівці — між собою, постачальники — споживачі.

Ступінь виразності конфліктного протистояння припускає виділення за формою прояву прихованих і відкритих конфліктів. **Відкриті конфлікти** характеризуються явно вираженим зіткненням опонентів: сварки, суперечки, зіткнення. Взаємодія регулюється нормами, що відповідають ситуації й статусу учасників конфлікту. У разі **прихованого конфлікту** відсутні зовнішні агресивні дії між сторонами-конфліктерами, але при цьому використовуються непрямі способи впливу. Це відбувається за умови, що один з учасників конфліктної взаємодії побоюється іншого, або ж у нього немає достатньої влади й сил для відкритої боротьби.

Кількість учасників конфліктної взаємодії дозволяє поділяти їх на внутріособистісні, міжособистісні, міжгрупові. **Внутріособистісні конфлікти** являють собою зіткнення всередині особистості рівних за силою, але протилежно спрямованих мотивів, потреб, інтересів. Особливістю даного виду конфлікту є вибір між бажанням і можливостями, між необхідністю виконувати й дотриманням необхідних норм. На вибір правильного рішення у разі внутріособистісного конфлікту людина може витратити багато сил і часу, а отже, стрімко зростає емоційна напруженість, може виникнути стрес, а перед ухваленням рішення поведінка особистості може стати неконтрольованою. Внутріособистісний конфлікт може також виникнути в результаті того, що виробничі вимоги не збігаються з особистими потребами чи цінностями працівника. Складність вирішення внутріособистісних конфліктів полягає в тому, що іноді відбувається зіткнення трьох складових, необхідних для досягнення поставленої мети: бажання («хочу»), можливості («можу»), необхідності («треба»). **Міжгрупові конфлікти** — конфлікти між різними групами, підрозділами, у яких зачіпаються інтереси людей, об'єднаних на період конфлікту в єдині згуртовані спільноти. Слід зазначити, що ця згуртованість може зникнути відразу після припинення конфлікту, але в момент відстоювання загальних інтересів єдність групи може бути досить значною. **Міжособистісні конфлікти** являють собою зіткнення індивідів із групою, між собою, боротьбу за інтереси кожної зі сторін. Це один із найбільш розповсюджених видів конфліктів.

Залежно від порушених потреб виділяють когнітивні конфлікти та конфлікти інтересів. **Конфлікт когнітивний** — конфлікт поглядів, точок зору, знань. У такому конфлікті метою

кожного суб'єкта є переконати опонента, довести правильність своєї точки зору, своєї позиції. **Конфлікти інтересів** можна представити як протиположності конфлікту когнітивному, що означає протиположність, засноване на зіткненні інтересів різних опонентів (груп, індивідів, організацій). У зв'язку з тим, що розподіл конфліктів на види представляється досить умовним, чіткої межі між різними видами не існує, і на практиці виникають такі конфлікти: організаційні вертикальні міжособистісні; горизонтальні відкриті міжгрупові і т. д.

Конфлікт передбачає усвідомлення протиріччя і суб'єктивну реакцію на нього. Якщо конфлікт виникає в суспільстві, то це соціальний конфлікт. Будь-який соціальний конфлікт, набуваючи значних масштабів, об'єктивно стає соціально-політичним.

Політичні інститути, організації, рухи, втягуючись у конфлікт, активно обстоюють певні соціально-економічні інтереси. Конфлікти, що відбуваються в різних сферах, набувають політичної значущості, якщо вони зачіпають міжнародні, класові, міжетнічні, міжнаціональні, релігійні, демографічні та інші відносини.

Суб'єктами соціально-політичного конфлікту стають люди, які усвідомили протиріччя і обрали як спосіб його вирішення зіткнення, боротьбу, суперництво. Подібний спосіб вирішення протиріччя здебільшого стає неминучим тоді, коли зачіпає інтереси й цінності взаємодіючих груп, коли має місце відверте зазіхання на ресурси, вплив, територію з боку індивіда, групи, держави (коли йдеться про міжнародний конфлікт). Суб'єктами конфліктів можуть виступати: 1) окремі люди, групи людей, організовані в соціальні, політичні, економічні та інші структури; 2) об'єднання, які виникають у вигляді політизованих соціальних груп, економічних і політичних груп тиску, кримінальних груп, які домагаються певних цілей.

Помітне місце нині посідає один з різновидів соціального конфлікту — *міжетнічний*, пов'язаний із суперечностями, що виникають між націями. Особливої гостроти він набув у країнах, які зазнали краху форми державного устрою (СРСР, Югославія).

Вище було показано, що існує дві форми перебігу конфліктів:

- *відкрита* — відверте протистояння, зіткнення, боротьба;
- *прихована (закрита, або латентна)*, коли відвертого протистояння немає, але точиться невидима боротьба.

Поняття «соціально-політичний конфлікт» використовується, коли трапляються великомасштабні зіткнення всередині держав (громадянська війна, страйки) та між державами (війни, партизанські рухи).

Досить часто після завершення конфлікту виникає ще один етап — *постконфліктний синдром*, який характеризується напруженням у відносинах сторін, які щойно конфліктували. Постконфліктний синдром у разі загострення може започаткувати новий конфлікт. Це ми спостерігаємо на прикладах перманентного близькосхідного конфлікту, конфліктів у Іспанії та ін.

Різновидами збройних конфліктів є війни та тероризм.

Війни та воєнні конфлікти

Війна – це збройна боротьба між державами (їх коаліціями) або соціальними, етнічними та іншими спільнотами, також під війною розуміється крайня ступінь політичної боротьби, ворожі відносини між певними політичними силами.

Найбільша кількість жертв через політичні причини є наслідком війни. Так, за час Другої світової війни в СРСР (1941 — 1945 рр.) загинуло близько 55 млн. осіб, було повністю знищено 1710 міст та 70 тисяч селищ. Під час в'єтнамської війни в 1960-ті роки було вбито близько 7 млн. місцевих мешканців і 57 тисяч американців. Окрім загибелі людей і великих руйнувань, військові дії завдають величезних збитків навколишньому середовищу.

Сучасний світ дуже малий і вразливий для війни. Врятувати і зберегти його неможливо, якщо не покінчити з думками та діями, які століттями будувалися на прийнятності та припустимості війн і збройних конфліктів.

Публічні заклики до агресивної війни або до розв'язування воєнного конфлікту, а також виготовлення матеріалів із закликами до вчинення таких дій з метою їх розповсюдження або розповсюдження таких матеріалів караються виправними роботами на строк до двох років

або арештом на строк до шести місяців, або позбавленням волі на строк до трьох років (ст. 436 Кримінального кодексу України)

Планування, підготовка розв'язання та ведення агресивної війни чи воєнного конфлікту а також участь у змові, що спрямована на вчинення таких дій, караються позбавленням волі на строк від семи до дванадцяти років (ст. 437 Кримінального кодексу України)

Ведення агресивної війни або агресивних дій карається позбавленням волі на строк від десяти до п'ятнадцяти років (ст. 437 Кримінального кодексу України)

Тероризм

Терор став складовою сучасного життя, набув глобального характеру.

Тероризм – форма політичного екстремізму, застосування чи загроза найжорсткіших методів насилля, включаючи фізичне знищення людей та залякування для досягнення певних цілей.

Найбільш поширеними терористичними актами є:

- Напади на державні або промислові об'єкти;
- Захоплення державних установ або посольств;
- Захоплення літаків або інших транспортних засобів;
- Викрадення або насильницькі дії проти жертви;
- Політичні вбивства;
- Вибухи та масові вбивства, розраховані на залякування;
- Розповсюдження інфекційних хвороб.

Аж до 80-х років ХХ ст. ареною активного терору залишалась Європа. В європейських аеропортах регулярно захоплювали літаки. Від рук терористів гинули політичні діячі. На території Європи загально відомі організації: італійські «Червоні бригади», німецьке «Відділення Червоної Армії», баскська ЕТА, Ірландська республіканська армія (ІРА), войовничі носії ультралівих поглядів, які за допомогою крові та терору намагаються вирішити «національне питання».

Ісламський фундаменталізм усе відвертіше нагадує про себе на світовій політичній арені, перетворюючись на небезпечну силу, насамперед для багатоконфесійних держав планети. Експерти попереджають, що в наступному десятиріччі рух ісламістів, який надихають крайні радикали в мусульманському суспільстві, може набути глобальних розмірів і накрити хвилею терактів більшу частину планети.

Протягом декількох останніх років ісламські фундаменталісти вже продемонстрували рішучість боротися будь-якими, в тому числі кривавими методами проти своїх супротивників в різних регіонах земної кулі. На Близькому Сході — це представники палестинських угруповань «Хамас», націоналістичні та ісламські рухи (наприклад, бойовики правого крила ФАТХа «Танзім»), В Афганістані — це представники організації Усами бін Ладена «Аль-Каїда». США залишаються головною ціллю для терористичних акцій фундаменталістів. В лютому 1993 року вони підірвали бомбу у Всесвітньому торговому центрі в Нью-Йорку (6 чоловік загинуло, тисячі отримали поранення). Створили на Філіппінах законспіровану мережу фанатиків для здійснення диверсій проти американських цивільних літаків. Вибухи в посольстві США в Кенії та Танзанії забрали 224 життя.

Чотири вибухи, які пролунали 11 вересня 2001 року в Нью-Йорку, Вашингтоні та біля Піттсбурга, без перебільшення, вразили світ. Терористам з організації Усами бін Ладена «Аль-Каїда» вдалося захопити декілька цивільних літаків, за штурвалами яких герористи-смертники таранили вежі Всесвітнього торгового центру та будівлю Пентагону. Внаслідок вибуху та пожежі завалилися Північна та Південна вежі торгового центру. Внаслідок теракту загинуло близько 3 тисяч чоловік.

Через неможливість країн з екстремістською чи релігійно – екстремістською державною ідеологією вести проти інших країн війни старого типу (такі як Друга світова або «холодна»), екстремістські угруповання цих країн неминуче повинні були звернутися до «зброї слабких» — терору, а глобалізація світу також неминуче повинна була надати їх діям глобального

характеру, тобто призвести до світової терористичної війни. Ця війна почалась давно, але світ помітив це 11 вересня 2001 року після трагедії в Нью-Йорку та Вашингтоні.

Загальносвітова діяльність терористів не спадає. Змінюються тільки осередки тероризму: США, Росія, Ізраїль, Палестина, Іспанія, Ірак тощо.

Ще два роки тому в Україні не було виявлено терористичних організацій, орієнтованих на повалення державного ладу. Проблема тероризму в Україні перебувала в іншій площині — це «кримінальний тероризм» всередині країни та діяльність закордонних терористичних організацій на території України. Та за останній рік ситуація в нашій країні різко змінилась. Анексія Росією Криму, творення так званих Донецької та Луганської народних республік, сприяння їх незаконній діяльності з боку Російської Федерації призвело фактично до війни на південному сході нашої країни. За даними ООН вже більше 6 тисяч осіб загинуло на Донбасі цього року.

Коментувати та аналізувати ці події в навчальному посібнику не має сенсу, оскільки ситуація на Донбасі щодня змінюється і якою вона буде на момент, коли посібник надійде до рук студентів, зараз ніхто не наважиться, хоча всі українці впевнені, що перемога остаточно буде на нашому боці. А от, коли це буде???

Терористичний акт, тобто застосування зброї, вчинення вибуху, підпалу чи інших дій, які створили небезпеку для життя чи здоров'я людини або заподіяння значної майнової шкоди чи настання інших тяжких наслідків, якщо такі дії були вчинені з метою порушення громадської безпеки, залякування населення, провокації воєнного конфлікту, міжнародного ускладнення, або з метою впливу на прийняття рішень чи вчинення або не вчинення дій органами державної влади чи місцевого самоврядування, службовими особами цих органів... караються позбавленням волі на строк від п'яти до десяти років (ст. 258 Кримінального кодексу України).

Економічні конфлікти

Якщо виходити із загального визначення конфлікту як прояву об'єктивних і суб'єктивних суперечностей, що відбиваються у протиборстві сторін, то економічний конфлікт можна представити як протиборство суб'єктів соціально-економічних відносин з приводу дефіциту економічних ресурсів, для подолання якого необхідно використовувати економічні, соціальні та політичні засоби. При цьому слід підкреслити, що будь-які конфлікти в суспільстві, від особистісних до конфліктів духовної сфери, часто можуть бути пов'язані з економічною стороною суспільного життя. Цей зв'язок може проявлятися у матеріальних інтересах, вигодах, а також втратах у вигляді як безпосередніх руйнувань, так і опосередкованих економічних збитків. Отже, **економічні конфлікти** постають як визначальні для інших конфліктів, вони присутні деякими своїми елементами практично в більшості соціальних конфліктів, а перебіг та розв'язання різноманітних конфліктів містять в собі економічну складову.

Сутність економічних конфліктів досить яскраво розкривається через їх функції: виявлення та розв'язання суперечностей, особливо антагоністичних; пошук виходу із тупикових конфліктних ситуацій та створення засад для відносин на новому рівні.

В умовах переходу суспільства до ринку сутність і ступінь **поширення економічних конфліктів** істотно змінюються. У суспільстві, де панує державна власність, а ринку немає, основа для економічних конфліктів досить обмежена. Конфлікти загальнонаціонального масштабу в економічній сфері СРСР протягом багатьох років практично не зустрічались або були досить локальними і короткочасними. Це, звичайно, не стосується «тіньової» економіки, яка завжди перебувала у стані прихованої війни з державою.

При переході до ринку спостерігається інша картина. По суті справи, сам ринок постає полем постійних конфліктів не тільки у вигляді конкурентної боротьби або витискання супротивника, а й перш за все у формі торговельних угод, які завжди пов'язані з діалогом чи з різними діями (в тому числі погрозами, шантажем, насильством), які своєю метою мають примусити партнера до вигідної угоди. Поряд з цим у ринковій економіці виникають й інші гострі конфліктні ситуації: страйки, локауті, кризи в грошовому обігу тощо. Ринок взагалі передбачає постійне виникнення трудових конфліктів, які регулюються спеціально розробленими правилами. Хоча **трудова конфлікти** існують у будь-якому суспільстві, все ж

таки вони найбільш притаманні ринковій економіці, яка базується на купівлі-продажу будь-якого товару, зокрема робочої сили.

Особливістю великомасштабних економічних конфліктів є залучення до них широких верств населення. Наприклад, страйк авіадиспетчерів зачіпляє інтереси не тільки авіаційних компаній, а й тисяч пасажирів. Страйк лікарів зачіпає інтереси тисяч хворих. Тому інституціоналізація трудових конфліктів, у тому числі заборона деяких видів страйків, є важливим засобом стабілізації суспільного життя. Аналізуючи значеннєву структуру економічного конфлікту, особливу увагу слід приділити його предмету та об'єкту.

В економічному конфлікті, як і в будь-якому іншому, предмет — це об'єктивно існуюча або уявна проблема, заради якої конфліктуючі сторони вступають у боротьбу. В реальному житті це може бути проблема співвідношення державної «присутності» в економічній сфері та вільної конкуренції; проблема обмеженості економічних ресурсів, їх нестачі для всіх учасників економічних відносин; проблема недосконалості ринкового механізму в його самоорганізації тощо.

Об'єктом економічного конфлікту в конкретній системі відносин завжди є певний дефіцитний ресурс, володіти яким прагнуть обидві сторони конфлікту. Цим можуть стати ринки збуту, споживачі, фінанси, сировина, заробітна плата тощо. Тобто, за будь-яких обставин у сучасних умовах цінність чи ресурс стає об'єктом економічного конфлікту, коли має хоча б яке-небудь відношення до ринку.

Взагалі ринок постає як мінімум у двох іпостасях: з одного боку, він породжує конфлікти, з іншого — є важливим механізмом їх розв'язання, причому не тільки економічних, а й будь-яких соціальних конфліктів взагалі, бо в соціальному житті саме економічний аспект найважливіший. Цю особливість свого часу помітив ще А. Сміт. Він відкрив та описав механізм суспільної координації, яка діяла незалежно, як він вважав, від підтримки уряду. Причому механізм настільки могутній, що урядові заходи, які не збігалися з ним, зводилися нанівець. Економічна теорія стверджує, що, діючи у своїх власних інтересах, люди створюють можливості вибору для інших, і що суспільна координація є процесом безперервного пристосування до змін, які виникають внаслідок їх взаємодії. В економічній діяльності людина переважно діє досить раціонально. Вона намагається співвіднести свої потреби з планами, цілями і засобами їх досягнення. Отже, виникають можливості щодо успішного врегулювання соціальних конфліктів.

Раціоналізоване сучасне виробництво породжує конфлікти двох основних типів. По-перше, це конкуренція між виробниками товарів. По-друге, зіткнення між роботодавцями та найманими робітниками. Якщо робочу силу вважати товаром, то обидва ці види конфлікту являють собою різновиди відносин у загальній системі, що зветься ринком.

Організаційні конфлікти

Будь-яка організація — це складна система з великою кількістю взаємозв'язків і соціальною взаємодією, це своєрідний організм, який живе і функціонує за своїми законами. Існування і розвиток кожної організації пов'язані з постійним виникненням і розв'язанням протиріч як у середині підприємства, так і за його межами, які, як правило, переростають у конфлікт. Конфлікти, що виникають на підприємствах (в організаціях), впливають на різні показники їхньої діяльності, тим самим, змінюючи рівень конкурентоспроможності. Проте створення ефективної системи управління конфліктами здатне підсилити конкурентні переваги підприємств та підвищити їхню конкурентоспроможність.

Конфлікти в організаціях та на підприємствах характеризуються подвійністю, оскільки їхні результати можуть бути як корисними так і шкідливими для організації. Більш того, багато вчених гадають, що конфлікти не просто корисні організації, вони формують її оптимальну структуру управління.

Підґрунтям організаційного конфлікту є проблемна ситуація, яка містить протилежні інтереси (позиції) сторін або протилежні цілі чи засоби їхнього досягнення. Здебільшого — це відмінності у цілях, уявленнях та цінностях, манерах поведінки та досвіді, а також неефективні комунікації, недосконала організаційна структура управління тощо.

Передумовами для зародження організаційного конфлікту, тобто конфлікту в процесі управління організацією (підприємством) є відповідні функції менеджменту, а саме планування, організування, мотивування, контроль та регулювання.

1. Процес планування, що передбачає формування цілей, задач, стратегій, тактик тощо. Планування із самого початку закладає певні суперечності у діяльність підприємства, а беручи до уваги фактор суб'єктивізму при плануванні, неврахування усіх факторів, виникнення конфліктів у майбутньому є неминучим власне з причин результатів планування.

2. Організація (організування) є, мабуть, тією функцією менеджменту, яка найбільш причетна до закладення конфліктних передумов у діяльність підприємства. Оскільки організування передбачає поділ підприємства на певні структурні підрозділи і, щонайголовніше, розподіл повноважень, що спричиняє врешті-решт побудову організаційної структури з розподілом ресурсів, конфліктів у майбутньому уникнути просто неможливо.

3. Найбільш показовою стосовно конфліктності є функція мотивації. Беручи до уваги той факт, що об'єктом мотивації є потреби працівників – матеріальні і нематеріальні, які водночас є безмежними, а також певну обмеженість будь-якої організації у можливості задоволення цих потреб, доходимо простого висновку: завжди існуватиме незадоволення, існуватимуть незадоволені, що може слугувати причиною для виникнення конфліктів.

4. Безумовно, контроль як функція менеджменту також породжує конфлікти, хоча й не так очевидно. Сам факт контролювання може негативно сприйматись тими, кого перевіряють, хоча це залежить від стилю проведення контролю.

5. Остання функція менеджменту – регулювання – залежить від попередніх чотирьох, і її реалізація прямо залежатиме від результатів планування, організування, мотивування та найбільше – від контролю. Тобто, по суті, регулювання виконує зокрема одне із завдань стосовно вирішення конфліктів, однак, якщо розглядати цю функцію як збудника конфліктів, то причиною цього є помилки при регулюванні під час коригування планів, змін в організаційній структурі, змін у формах та методах мотивування тощо

Проаналізувавши функції менеджменту, стає очевидним їхня конфліктна природа та пряма участь, можливо й несвідома, керуючої системи у створенні конфліктів, тобто існує дуже багато причин конфліктів.

Однією із найважливіших ознак ефективності управління конфліктом варто називати подолання саме причин конфлікту, однак цілі управління конфліктами на підприємствах можуть різнитись. Для одних ціллю управління конфліктами є просте його закінчення, тобто усунення очевидних, видимих ознак конфлікту, для інших важливою ціллю є збереження чи відновлення передконфліктного стану підприємства та усіх взаємозв'язків, інші керуються принципом – „тільки б не зашкодив” тощо. Однак поруч з цими, безумовно важливими цілями, треба пам'ятати, що конфлікт не є поодиноким явищем, і він знову може виникати, причому з тієї самої причини, тому подолання причин, чи принаймні зменшення їхнього значення щодо виникнення конфліктів, треба ставити як важливу, хоча й не найважливішу, ціль.

У сфері управління організаційні конфлікти можна розділити на дві основні групи, які відрізняються ходом протікання та механізмами розв'язання. Це **конструктивні конфлікти**, що виникають у зв'язку з організаційними розбіжностями, та у більшості випадків призводять до продуктивних результатів спільної діяльності (пошук принципово нового підходу до виконання виробничого завдання, відмова від консервативних позицій, удосконалення внутрішніх процесів фірми тощо) та **деструктивні** – конфлікти, які виникають на базі особистих симпатій та антипатій, через нерозуміння людьми один одного і дестабілізують процеси спілкування та взаємодії.

Формування ефективної системи управління конфліктами покликане сприяти розвитку підприємства, роблячи ефективнішою систему управління підприємством загалом, що своєю чергою посилюватиме його конкурентні переваги. Крім того, формуючи ефективну систему управління конфліктами, є можливість впливати на конкурентоспроможність підприємства, що залежить від кількісних та якісних показників діяльності підприємства, які можуть бути змінені під дією конфліктів.

Функціональним наслідком конфлікту є те, що проблема може бути вирішена шляхом, який прийнятний для всіх сторін, і в результаті люди будуть більш відчувати свою причетність до вирішення цієї проблеми. Це, в свою чергу, зводить до мінімуму або зовсім усуває труднощі в здійсненні рішень – ворожість, несправедливість і вимушеність чинити проти волі. Другий функціональний наслідок полягає в тому, що сторони будуть більш схильні до співробітництва, а не до антагонізму в майбутніх ситуаціях, які можуть перерости в конфлікт.

2.3.2. Небезпеки, викликані залежностями

— *набута гостра потреба здійснювати якісь дії або вживати якісь речовини. У практиці, цей термін має кілька значень. Використовується стосовно людей, які зловживають наркотиками, алкоголем, сигаретами, іграми, особливо комп'ютерними, переглядом телевізора, Інтернетом тощо.*

Залежність поділяють на фізіологічну та психічну.

Дії, що здійснюються через залежність людини від тої чи іншої речовини, яку вона вживає, виду діяльності, якій вона віддає перевагу над усім, переважно є шкідливими для організму людини. Вони перешкоджають людині розвиватися як розумово, так і фізично.

Слово «залежність» також іноді використовується розмовно з посиланням на те, за що людина має пристрасть до чогось, яку вона розвинула в ступінь суспільної своєї залежності, та пов'язує з цією пристрастю більшу частину свого життя. До цього сегменту входить пристрасть до: книжок, шоколаду, роботи, спорту, їди, чи різноманітного колекціонування. Така «залежність не є шкідливою», хоча в дуже поодиноких випадках, при накладенні якихось психологічних хвороб чи інших фізичних впливів вона може вирости до певних асоціальних дій, але на відміну від вище перелічених залежностей вона виліковується швидко й нескладними медичними діями.

Сучасні інформаційні технології та їх вплив на людину

Сучасні інформаційні технології вже давно перестали бути атрибутом лише науково-технічної сфери. Вони стали складовою частиною побутової культури суспільства. Збільшення кількості користувачів персональних комп'ютерів, зокрема тих, хто приєднався до Інтернету, поширення різноманітних комп'ютерних програм – все це призвело до появи нової проблеми: психофізіологічного та соціально-психологічного впливу нових інформаційних технологій на особистість людини і його здоров'я.

Показово, що 1996 року в американській класифікації психічних розладів (DSM) з'явився новий розділ – „кібернетичні розлади”, а деякі фахівці почали говорити про синдром Інтернет-залежності. В цілому, якщо раніше проблема „комп'ютер – людина” розглядалась переважно в межах інженерної психології, то нині її вивчають і спеціалісти з загальної, медичної, соціальної, вікової та педагогічної психології тощо. Зокрема, ця проблема була однією з центральних, які дискутувалися на VII Європейському конгресі з психології (2001 р.).

В сучасній психологічній науці існує кілька напрямків досліджень проблеми „людина – комп'ютер”: психологія віртуальних реальностей, психологія спілкування в Інтернеті, психологічні особливості сприймання комп'ютера, психологічні особливості різних категорій програмістів, психологічний вплив комп'ютерних ігор та інших видів діяльності на ЕОМ.

Одним з найактуальніших аспектів проблеми є взаємозв'язок комп'ютерних програм (особливо ігрових) з рівнем агресивності та агресивною поведінкою користувачів ЕОМ. Ця проблема обумовлена тим, що частина комп'ютерних програм містить прихований або явно агресивний сюжет. З іншого боку, результати емпіричних досліджень свідчать, що у багатьох піддослідних, які грали у віртуальні війни, спостерігалось підвищення фізіологічного збудження та агресивності думок.

В умовах поширеності й доступності комп'ютерів і Інтернету відбувся різкий стрибок числа осіб з неконтрольованим потягом до них. Від 5% до 14% осіб, які користуються Інтернетом страждають комп'ютерною залежністю. Найчастіше це підлітки й люди молодого віку. Важливою особливістю залежної поведінки осіб молодого віку є можливість легкого переходу від однієї адикції (згубної звички) компульсивного до іншої, тобто прагнення до виходу з реальності шляхом штучної зміни свого психічного стану за допомогою прийому

деяких речовин або постійною фіксацією уваги на певних видах діяльності з метою розвитку і підтримки інтенсивних емоцій

У структурі комп'ютерної залежності виділяють 5 типів: нав'язливий серфінг (подорож у мережі, пошук інформації з баз даних і пошукових сайтів); пристрасть до онлайн-біржових торгів; віртуальні знайомства без прагнення перевести їх у реальність; кіберсекс (захоплення порносайтами); комп'ютерні ігри.

Виділяють ряд психологічних і фізичних симптомів, характерних для комп'ютерної залежності:

а) психологічні симптоми: гарне самопочуття за комп'ютером на відміну від попереднього стану або навіть ейфорія; неможливість зупинитися, збільшення кількості часу, проведеного за комп'ютером; неповага до батьків і друзів; відчуття порожнечі, депресії, дратівливості в період скорочення або припинення використання Інтернету; надання неправдивих даних роботодавцям або членам родини про свою діяльність; проблема з роботою або навчанням, використання Інтернету як шлях втечі від проблем або полегшення важких емоцій (почуття безпорадності, люті, тривожності, депресії);

б) фізичні симптоми: синдром карпального каналу (тунельна поразка нервових стовбурів руки, пов'язане із тривалою перенапруженою м'язів); сухість в очах; головний біль по типу мігрені; біль у спині; нерегулярне харчування; зневага особистою гігієною; порушення сну, зміна режиму сну.

Формування комп'ютерної залежності проходить три етапи:

I-й — етап ризику розвитку комп'ютерної залежності. Основними характеристиками є збільшення часу, проведеного для досягнення поставленої мети й роботи за комп'ютером, втрата відчуття часу, одержання емоційного задоволення за комп'ютером, витрата більшої кількості грошей на комп'ютерну діяльність, перші ознаки соціальної дезадаптації.

II-й — етап сформованої комп'ютерної залежності. Основні ознаки: емоційно-вольові порушення й психічна залежність. Відзначається зростання толерантності до комп'ютера, нав'язливі думки про нього й фантазування. Спостерігається дезактуалізація основних проблем - сну, відпочинку, вживання їжі, особистої гігієни. Порушуються режими "сон-пильнування" і "відпочинок-навантаження", час роботи за комп'ютером - не тільки денний, але й нічний. Діяльність за комп'ютером проводиться за рахунок навчання, роботи, соціальних і особистих стосунків. З одного боку, пацієнти повністю орієнтовані в комп'ютерних технологіях, з іншого боку - має місце своєрідна форма інфантилізму, практично повна безпорадність у світі соціальних норм і відносин.

III-й — етап тотальної комп'ютерної залежності. Спостерігаються ознаки як психічної, так і фізичної залежності. Залишаються безуспішними спроби контролювати роботу за комп'ютером. У структурі синдрому актуалізації компульсивного потягу переважають агресивність, злісність, психомоторне порушення, депресивні феномени, розсіяна увага, мимовольні "друкуючі рухи" пальців рук. Можливо демонстративно-шантажне суїцидальне поведіння при спробі навколишніх перешкодити комп'ютерній діяльності. На даному етапі присутні фізичні симптоми: головний біль по типу мігрені, біль у хребті, сухість в очах, оніміння й біль у пальцях кисті (синдром карпального каналу). Виражено соціальна й сімейна дезадаптація.

Алкоголізм

Алкоголь — висококалорійний продукт, швидко забезпечує енергетичні потреби організму. А в пиві і сухих виноградних винах до того ж є цілий набір вітамінів та ароматичних речовин. Усе це правильно, але алкоголь ніколи не може бути корисною речовиною і лише тимчасово призводить до вдаваного поліпшення стану.

Алкогольні напої паралізують діяльність абсолютно всіх органів людини. Як і нікотин, алкоголь — наркотик, до якого швидко звикають і не задовольняються малими дозами.

Стадії розвитку алкоголізму мають певну закономірність. Перший прийом викликає захисну реакцію — адже організм прийняв отруту. Це можуть бути нудота, блювання, головний біль, запаморочення і таке інше. Ніяких приємних відчуттів при цьому не виникає. Однак при

повторних прийомах алкоголю настає ейфорія, а захисна реакція поступово слабшає. З часом стан ейфорії стає для людини потребою, і вона вже не може обходитись без алкогольних напоїв. Внаслідок неодноразових прийомів алкоголю залежність від нього постійно зростає, за відсутності алкоголю людина починає відчувати хворобливий стан, який дуже важко переноситься. Різко знижується працездатність, виникає головний біль, тремтять кінцівки, людину морозить — це характерні симптоми абстинентного синдрому (алкогольне похмілля). В такому стані найкраще знімає головний біль повторний прийом алкоголю, а це тільки закріплює залежність людини від нього. Поступово ця залежність перетворюється на нестримний потяг негайно, якомога швидше знайти і прийняти алкоголь.

У нашому організмі немає жодного органу, на який би алкоголь не діяв негативно. Незначна кількість його всмоктується в порожнині рота, далі — в системі травлення: в шлунку — біля 20% і в кишечнику — близько 80%. Вже через 5 хвилин після вживання спиртного алкоголь виявляється в крові, а через 2 години всмоктується повністю. Алкоголь всмоктується досить швидко в кров, яка розносить його по всьому організму. Але розподіляється алкоголь в різних тканинах організму нерівномірно і, як встановлено, основна його доза потрапляє в мозок.

Близько 10% прийнятого алкоголю виділяється з організму з повітрям, сечею. Алкоголь, який всмоктався, поступово руйнується, однак деяка частина його фіксується тканинами і виводиться з організму дуже повільно протягом 2—3 тижнів. Як і інші отруйні речовини, алкоголь знешкоджується в печінці. Беручи участь у знешкодженні спирту, печінка сама зазнає його шкідливої дії. Алкоголь викликає запальну реакцію в клітинах печінки, вони зневоднюються, зморщуються, ущільнюються і гинуть. Відбувається часткова заміна цих клітин щільними сполучнотканинними рубцями.

Тютюнокуріння

Сьогодні смертність населення України визначається передусім неінфекційними захворюваннями, тісно пов'язаними з широким розповсюдженням факторів ризику, які характерні для поведінки людини.

Серед них тютюнокуріння — основна причина передчасної смерті, якій можна запобігти. Тютюн — фактор ризику більш ніж 25 хвороб.

Наведемо цифри та факти щодо куріння:

- за оцінками ВООЗ біля третини дорослого населення світу (серед яких 200 мільйонів — жінки) курять;
- кожного року в світі тютюн викликає 3,5 мільйонів смертей, або 1000 — щодня;
- за прогнозами, глобальна тютюнова «епідемія» забере життя 250 мільйонів сучасних дітей та підлітків.

Характерно, що спостерігаються дві тенденції: зниження куріння в розвинутих країнах та збільшення у відсталих. Так, у США за останні роки понад 30 мільйонів осіб кинули курити. Нині в США курить лише чверть дорослого населення. Водночас у відстаючих країнах за останні 25 років кількість курців збільшується, що за підрахунками спеціалістів призведе до того, що в найближчі 20—30 років щорічно від хвороб, пов'язаних з курінням, буде вмирати понад 7 мільйонів осіб.

Наркоманія

Наркотики — це речовини, рослинного чи синтетичного походження, які потрапляючи в організм змінюють одну чи декілька функцій, а внаслідок багаторазового вживання призводять до психічної або фізичної залежності.

Психічна залежність — **це форма взаємовідносин між наркотиком і особистістю, які залежать як від специфічності ефекту наркотику, так і від потреб особистості, котрі цей наркотик задовольняє.**

Чим швидше наркотик задовольняє ці потреби та викликає очікуваний емоційний стан, тим складніше перебороти звичку вживання цього наркотику. В умовах сильної психічної залежності позитивний психологічний стан особистості залежить тільки від того, чи є наркотик під рукою. Врешті-решт він стає необхідною умовою нормального стану особистості. У

випадку відсутності наркотику людина катується, і щоб виправити настрій або поліпшити стан, наркоман намагається знайти його за будь-яку ціну. Відсутність наркотику, до якого людина звикла і від якого стала психологічно залежною, може найдраматичнішим чином вплинути на все її життя. Потреба в наркотику стає найголовнішою в житті наркомана, він перестає виконувати свої обов'язки, кидає сім'ю і друзів, концентруючи всі свої інтереси на добуванні та вживанні наркотиків.

Психічна залежність, згадки про приємні відчуття є головними факторами, пов'язаними з хронічним отруєнням психотропними наркотиками, а в окремих випадках ці фактори можуть бути єдиними.

Фізична залежність — це стан адаптації, який виражається в явних порушеннях фізіології у випадку припинення вживання наркотиків. Це явище перебуває в безпосередньому зв'язку з фармакологічною дією наркотику на живу клітину.

Класичною ознакою виникнення фізичної залежності є поява абстинентного синдрому, який фактично свідчить про «наркотичний голод». Абстинентний синдром характеризується низкою проявів у психічній та фізичній сферах, специфічних для кожного окремого виду наркотику. Цей стан полегшується або зникає після введення того самого наркотику або речовини, яка має такі ж психо - фармакологічні властивості.

Сьогодні наркоманія є світовою проблемою, вона присутня на всіх континентах і демонструє тенденцію до непохитного зростання.

Група експертів ВООЗ визначила наркоманію як «стан епізодичного або хронічного отруєння, викликаний багаторазовим введенням наркотику». Комітет експертів ВООЗ розрізняє в наркоманії як хворобі два стани — залежність та звикання.

З точки зору психофармакологічного впливу наркотику можна розподілити на три великі групи:

- **наркотики, які пригнічують діяльність центральної нервової системи (опіати, барбітурати);**

- **наркотики, які збуджують діяльність центральної нервової системи (амфетаміни, кокаїн, гашиш);**

- *наркотики, які викликають галюцинації* (марихуана, мускатний горіх, ЛСД, мескалін, псилоцибін).

Серед речовин, які при надходженні в організм депресивно впливають на вищу нервову діяльність, виділяють опіум та його похідні, а також барбітурати.

Їх загальною ознакою є здатність до зняття психологічної напруги і до послаблення невпевненості у собі й сором'язливості; вони змінюють емоційну реакцію на біль, уповільнюють реакції, порушують координацію руху. Вживання цих препаратів у великих дозах викликає сон, серйозні порушення свідомості, призводить до безпам'ятства і навіть смерті. Ефекти цих наркотиків використовуються в медицині.

Процес звикання до наркотику розвивається поступово протягом тижнів, місяців і навіть років, тому важко визначити межу часу, на котрій людина стає наркоманом. Але навіть незважаючи на термін виникнення залежності, життя наркомана зазнає кардинальних змін, коли це відбувається. Тоді всі його дії спрямовані на те, щоб дістати наркотики, які стають єдиною річчю на світі, яка здатна принести йому задоволення. Сім'я, друзі, робота, навчання, їжа, секс, здоров'я — все це відходить на другий план. Усі наркомани, незважаючи на те, чим вони займаються, де живуть, скільки у них грошей, який їх рівень розумового розвитку, в цьому відношенні живуть однаково. Їх перша думка одразу після пробудження — де і як дістати наркотик. Немає такої жертви, яку не можна б було принести заради наркотику.

З часом наркомани перестають реагувати на інші види задоволення. Ніщо для них не може бути кращим за наркотичний «кайф» і ніщо не може бути страшніше за абстинентну кризу, тобто «ломку». В цей період наркоман здатний на вбивство, крадіжку, зраду заради мінімальної дози наркотику. Усі дні життя наркомана, по суті, однакові.

Наркоманія — це важке захворювання, що завдає серйозної шкоди здоров'ю, призводить до деградації особистості, інвалідності і смерті в молодому віці.

Наркомани є найбільш небезпечною групою ризику захворювання на СНІД (серед хворих на СНІД 70% — це наркомани). Це зумовлено як фактором введення наркотиків ін'єкцією, так і ризикованою психічно неадекватною поведінкою в різних життєвих ситуаціях, в тому числі і сексуальній.

2.3.3. Соціальні хвороби та епідемії

Проблеми для безпеки життєдіяльності створюють біологічні чинники природного та антропогенного походження, які у великих кількостях перебувають у природному середовищі, на виробництві і в побуті. Біологічне забруднення пов'язане з присутністю у воді, повітрі і ґрунті патогенних мікроорганізмів, личинок і лялечок синантропних мух, яєць гельмінтів і таке інше. Деякі мікроорганізми викликають масове розповсюдження захворювань у вигляді епідемій і пандемій.

Епідемія — масове розповсюдження інфекційного захворювання людини в будь-якій місцевості, країні, яке суттєво перевищує загальний рівень захворюваності.

Окрім того, розповсюдження захворювань спричиняє певні соціальні умови, викликаючи так звані соціальні хвороби.

Соціальні хвороби — це захворювання людини, виникнення і розповсюдження яких пов'язане переважно з несприятливими соціально - економічними умовами (венеричні захворювання, туберкульоз, гепатит та ін.).

Отже, до природно-соціальних небезпек належать: епідемії інфекційних захворювань, венеричні захворювання, СНІД, наркоманія тощо.

В Україні зафіксовано 9 мільйонів випадків інфекційних захворювань на рік. Розглянемо деякі найвідоміші інфекційні хвороби, викликані вірусами (грип, гепатити).

Грип

Найбільш поширена вірусна інфекція — **грип**, яка виникає як епідемія щорічно. В розвинутих країнах грип в залежності від сезону займає перше-друге місце в статистиці причин смертності від інфекційних захворювань, а за соціальною значущістю впевнено утримує першу позицію серед всіх хвороб, які вражають людський організм. В Україні на грип та гострі респіраторні інфекції хворіє від 10 до 16 млн. осіб на рік, що приблизно складає 95% серед всіх інфекційних захворювань. Перша в історії епідемія грипу була відмічена 1889 р., інша — охопила практично всю Європу в 1918—1920 роках, при цьому загинуло 20 млн. осіб.

Вірус грипу дуже мінливий, має типи А, В, С, О, а також багато інших підтипів. Найбільш розповсюджені віруси групи А (гонконгський грип, китайський грип). Грип передається при контакті з хворими людьми через дрібні крапельки, які потрапляють в повітря при кашлі та чханні хворого. Інкубаційний період становить 1-2 дні. Симптоми грипу: хворого морозить, піднімається висока температура, відчувається сильний головний біль, біль в м'язах. Існує небезпека ускладнення вторинною інфекцією (наприклад, пневмонією, запаленням середнього вуха, плевритом тощо), яка може призвести навіть до смерті. В окремих випадках грип викликає ускладнення у вигляді ураження серця, суглобів, нирок, мозку та мозкових оболонок. Щорічно в світі хворіє на грип від 5 до 15% населення, смертельних випадків від грипу налічується біля 2 млн.

Усім добре відомо, що захворювання легше попередити, ніжвилікувати. Найбільш ефективною та доступною формою профілактики грипу є завчасна активізація захисних сил організму. Комплексні гомеопатичні препарати, такі, як *афлубін* та *імунал*, можуть надати в цьому неоціненну допомогу.

Одним з найефективніших засобів профілактики грипу в світі вважається імунізація актуальними інактивованими протигриповими вакцинами. При застосуванні вакцини захист від захворювання досягає рівня 90-98%.

Гепатит

Хвороба Боткіна, або вірусний гепатит, є досить поширеним вірусним захворюванням печінки. Відомо декілька збудників захворювання — А, В, С, D, E, G і TTV тощо, різних за симптоматикою та серйозністю наслідків. Найрозповсюдженіший і найменш небезпечний —

гепатит А. Його з повним правом можна віднести до так званих хвороб «брудних рук», пов'язаних із нехтуванням правил гігієни. Збудник гепатиту А потрапляє в організм людини також із забрудненою водою та їжею. Як правило, гепатит А не дає важких і хронічних форм. Хворі виликовуються вже через два тижні.

Дуже небезпечний і, на жаль, досить розповсюджений гепатит В, їм вражено 350 млн. мешканців планети. Вірус гепатиту В характеризується тривалим інкубаційним періодом, персистенцією в організмі й важкими наслідками (цироз і рак печінки). Достатньо сказати, що рак печінки в 9 з 10 випадків є наслідком перенесеного раніше гепатиту.

Передається вірус через більшість рідин організму (кров, слину, статеві секрети). Ризик з'являється, коли ці рідини від інфікованої людини потрапляють до здорової при:

- * статевих контактах;
- * ін'єкційному вживанні наркотиків;
- * переливанні крові та її компонентів;
- * від інфікованої матері до її дитини (при вагітності та пологах);
- * при нанесенні татування, пірсінгу та інших немедичних процедурах, коли шкіра та слизові оболонки ушкоджуються.

Стовідсотковий результат заразитися дають переливання крові та статеві контакти. Молоді люди від 15 до 29 років найчастіше заражаються саме так, а також внаслідок ін'єкційного вживання наркотиків.

Вірус гепатиту В здатний тривалий час не виявляти своєї присутності, очікуючи моменту ослаблення захисних реакцій організму. Активізацію вірусу викликають простудні захворювання, грип, невиправданий прийом антибіотиків.

Вірус С, який спеціалісти називають «ласкавим вбивцею», — найпідступніший. Досить тривалий час захворювання проходить безсимптомно, але в більшості випадків закінчується важким ураженням печінки. Тільки носіями гепатиту С є 150 млн. чоловік. Зараження вірусом гепатиту С відбувається аналогічно зараженню гепатитом В. Але найчастіше цією формою гепатиту заражаються при медичних маніпуляціях, особливо при переливанні крові.

Гепатит — це одна з найпоширеніших інфекцій у світі. Вже зараз на нього хворіє 2 млрд. чоловік — це кожен третій мешканець планети. Щорічно від гепатиту помирає 2 млн. чоловік. Дуже багато людей хворіють хронічно. Ті, що одужують, до кінця життя відчують відгомін захворювання.

Що робити, щоб запобігти цій небезпечній хворобі? Ось основні правила: мийте руки перед їжею, кип'ятіть воду, обливайте кип'ятком овочі і фрукти, при сексуальних контактах користуйтеся презервативами. Можна ще додати рекомендацію по застосуванню індивідуальних засобів захисту від захворювань, які передаються через кров. Найнадійніший захист від гепатиту В — вакцинація.

Бактеріальні інфекції

Кінець ХХ сторіччя та початок ХХІ ознаменувалися поверненням туберкульозу, особливо в східноєвропейських країнах. Україна не стала винятком. В 1995 р. в Україні офіційно оголошена епідемія туберкульозу. Епідеміологічна ситуація загострюється і соціально-економічними негараздами, міграційними процесами, наркоманією, СНІДом, а також послабленням контролю за протитуберкульозними заходами. Більш як 65% хворих, у яких уперше виявили паличку Коха (збудник туберкульозу), — соціально незахищені особи, безробітні, студенти, учні, пенсіонери, мігранти, особи, які звільнились з місць ув'язнення.

Визначимо ще деякі досить поширені бактеріальні захворювання, які ушкоджують кишковий тракт.

Кишковий тракт — це природне місце існування багатьох видів бактерій, і більшість з них при звичайних умовах нешкідливі. Однак багато мешканців кишечника — небезпечні патогенні мікроорганізми, до них належать збудники *черевного тифу, паратифу, дизентерії, холери і сальмонельозів*.

Розрізняють дві групи харчових захворювань мікробного походження: харчові інфекції і харчові отруєння (інтоксикації).

Туберкульоз

Туберкульоз (сухоти) — це різноманітне за своїми проявами інфекційне захворювання, яким страждали люди і тварини з доісторичних часів глибокої стародавності — відколи існують люди на землі. Ця недуга косила людей, заганяючи їх передчасно у могили.

Туберкульозна паличка (*паличка Коха*) може викликати ураження не тільки органів дихання (легень, бронхів, гортані), а й кишечника, сечостатевої системи, наднирників, шкіри, кісток, суглобів, головного мозку тощо, але в переважній кількості випадків (80—90%) спостерігається ураження легень. Основне джерело розповсюдження інфекції — хворий на туберкульоз, який виділяє мокроту з бактеріями. Зараження відбувається, коли здорова людина вдихає дрібні крапельки рідкої або частки висохлої мокротини хворого на туберкульоз. Палички Коха можуть потрапити і через ушкоджену шкіру або слизову оболонку носа чи рота, а також при вживанні в їжу молока, м'яса від хворої туберкульозом худоби.

Прояви хвороби залежать від стану організму, характеру та ступеня ушкодження окремих органів і систем. Загальними ознаками для всіх форм хвороби є: підвищення температури, потовиділення ночами, погіршення сну і апетиту, втрата ваги, дратівливість, зниження працездатності. При туберкульозі легень також спостерігається кашель, сухий або з виділенням мокротини, може виникнути легенева кровотеча. За всю історію людства від туберкульозу померло понад 300 млн. осіб. Паличкою Коха інфіковано 2 млрд. осіб, тобто майже третина населення Землі, 10% інфікованих захворіє.

- Хворий на відкриту форму туберкульозу інфікує 10—15 осіб за рік.
- Від туберкульозу помирає більше дорослих, ніж від усіх інших інфекційних разом узятих.
- 26% всіх померлих в слаборозвинутих країнах загинуло від туберкульозу.
- Третина хворих на СНІД помирає від туберкульозу.
 - На туберкульоз хворіють частіше люди віком від 15 до 44 років, тобто найбільш працездатна частина населення, це збільшує негативний економічний ефект хвороби.
- Неправильне застосування антитуберкульозних препаратів призвело до того, що понад 50 млн. осіб хворіють на стійку до ліків форму туберкульозу.

У світі щорічно з'являється не менше 8 млн. хворих на туберкульоз і помирає близько 2 млн. За прогнозами ВООЗ кількість хворих у найближчі часи може зрости до 90 млн., 30 млн з них можуть померти ще в цьому десятиріччі. Тому з 1993 р. ВООЗ оголосила цю хворобу «глобальною небезпекою для людства».

Як же можна запобігти захворюванню на туберкульоз? Насамперед щепленням. Існуюча вакцина (так звана БЦЖ) була запропонована французькими дослідниками А. Кальметом і К. Гереном 1921 р. Це жива послаблена культура бактерії туберкульозу. Вакцинована людина, отримавши послаблений штам туберкульозної палички, виробляє на неї імунітет. Але навіть невелике послаблення імунітету, наприклад, після грипу, призводить до того, що вакцинована людина стає беззахисною перед туберкульозом.

Харчові інфекції

Харчові інфекції (дизентерія і холера) виникають при активному розмноженні і утворенні токсинів збудників в організмі. Ці заразні захворювання передаються від однієї людини до іншої через продукти харчування, воду, рідше іншими шляхами. Разом з їжею в організм вносяться збудники різних захворювань. Найбільшу небезпеку становлять збудники шлунково-кишкових захворювань. Їжа служить для них лише переносником, доставляє їх в ті органи людини (наприклад, в шлунково-кишковий тракт), де вони здатні активно розмножуватись і виробляти токсини.

Харчові інфекції заразні та дуже небезпечні через те, що більшість продуктів харчування, з якими вони можуть розповсюджуватись, вживаються людьми кожного дня.

Захворювання, які передаються статевим шляхом

В останні роки в Україні різко погіршилось становище щодо захворюваності на хвороби, які передаються статевим шляхом.

Згідно з міжнародною класифікацією ВООЗ, сьогодні налічується близько 30 захворювань, які передаються статевим шляхом. В цю категорію входять декілька груп, наприклад:

- бактеріальні — сифіліс, гонорея, а також різноманітні уретрити, бактеріальний вагіноз;
- вірусні, — генітальний герпес, СНІД, вірусні генітальні бородавки та ін.;
- паразитарні — короста та ін.; оптимальні умови для передавання створюються при статевих контактах;
- грибкові — кандидоз на статевих органах та ін. Можуть виникати і без зараження, а як наслідок антибіотикотерапії, але передаються і статевим шляхом.

Враховуючи складну ситуацію в Україні щодо розповсюдження цих захворювань, слід зазначити, що важливе значення має профілактика, а саме: слід уникати випадкових зв'язків, користуватись презервативами, дотримуватись санітарно-гігієнічних правил.

Розглянемо найбільш поширені захворювання, які передаються статевим шляхом.

Сифіліс

Сифіліс — це хвороба всього організму, перші прояви якої найчастіше бувають на статевих органах. Людина заражається сифілісом від хворого. Зараження, як правило, відбувається статевим шляхом, дуже рідко можливе зараження через поцілунки, а також через предмети домашнього вжитку (ложки, чашки, цигарки тощо).

Збудник сифілісу — бліда трепонема, яка не стійка в зовнішньому середовищі. Висока температура, різні дезінфікуючі засоби згубно діють на трепонему. Вона дуже швидко гине при висиханні. Проте в організмі людини трепонема досить стійка. Під час статевих контактів з хворою людиною бліда трепонема потрапляє на мікротравми слизової оболонки статевих органів і проникає в кров'яне русло. При класичному перебігу сифілісу розрізняють чотири періоди: інкубаційний та три клінічних (первинний, вторинний та третинний). Інкубаційний період хвороби триває 3—4 тижні. Потім, як правило, на статевих органах утворюється безболісна кругла ранка, або виразка, червоного чи брудно-жовтого кольору, тверда на дотик, яка зовсім не турбує хворого. Це так званий твердий шанкер. Через 7-8 днів після появи шанкеру збільшуються найближчі до нього лімфатичні вузли, найчастіше — пахвинні. Через деякий час починають збільшуватись інші лімфатичні вузли. Це і є первинний сифіліс.

Значне розмноження блідих трепонем та їх розповсюдження по організму відбувається наприкінці первинного періоду сифілісу. Наступає своєрідний трепонемний сепсис, який досить часто супроводжується слабкістю, нездужанням, безсонням, головним болем, втратою апетиту, іноді болем у кістках та суглобах, підвищенням температури тіла до 37—38 °С.

Якщо в цей період не розпочати лікування, то через 3 місяці з часу зараження хвороба переходить у вторинний сифіліс. Його тривалість становить зазвичай 2—4 роки, але може розтягнутися і до 20 років.

На шкірі, слизових оболонках, на статевих органах з'являються дрібні рожеві плями або тверді мідно-червоні вузлики, які не турбують хворого. Якщо хворого не лікувати, то через 2—3 місяці ці ознаки зникають, але це не означає, що хворий одужав. Ознаки хвороби зникають із зовнішніх ділянок тіла, але уражаються серце, печінка, кровоносні судини, кістки, нервова система, суглоби.

Через декілька років (3—5—10) з'являються ознаки третинного періоду хвороби — горбинки й вузлики (так звані гуми), які, розпадаючись, зумовлюють глибокі виразки. У хворих, крім шкіри і видимих слизових оболонок, вражаються печінка, серце, нирки, кістки, суглоби, а також нервова та ендокринна системи, органи чуття. При цьому нерідко хворий вмирає. До тяжких форм сифілісу належить і прогресивний параліч, при якому у хворих виникають важкі психічні розлади.

Слід пам'ятати, що сифіліс виліковується. Лікування тим ефективніше, чим раніше воно розпочатиме. Від зараження сифілісом можна вберегтися. Для цього треба уникати випадкових статевих контактів, користуватись презервативами.

Гонорея

Збудником гонореї є бактерія — *гонокок*. Заражаються гонореєю найчастіше при статевому контакті з хворою людиною. Перші прояви хвороби з'являються через 3—5 днів після зараження. Перебіг хвороби у чоловіків і жінок має деякі відмінності.

У чоловіків, коли починається хвороба, свербить і пече у сечівнику, виникає різкий біль під час сечовипускання. Потім з'являються гнійні виділення. При цьому спостерігаються почервоніння і набряк слизової оболонки біля зовнішнього отвору сечівника. Якщо хворого не лікувати, то хвороба прогресує і уражається весь сечівник.

У більшості жінок, на відміну від чоловіків, гонорея проходить без суб'єктивних симптомів, але з ураженням майже всіх відділів сечостатевої системи, а також прямої кишки. Інфекція спочатку проникає в сечівник і шийку матки. При цьому з'являються гнійні виділення із сечівника і статевих органів.

Подразнюється слизова оболонка піхви. Якщо хвора не лікується, то процес запалення переходить на слизову оболонку матки, труб і яєчників. Внаслідок запалення звужується просвіт труб. Якщо уражені обидві труби, то жінка не може завагітніти.

Коли інфекція потрапляє в черевну порожнину, може розвинути перитоніт (запалення очеревини). У жінок іноді уражаються суглоби, м'язи, кістки, внутрішні органи і нервова система.

Дуже небезпечний безсимптомний перебіг захворювання, коли хворий не має ніяких суб'єктивних відчуттів. Це створює великий резервуар інфекції. В зв'язку з малосимптомним та безсимптомним перебігом процесу хворі продовжують статеві зв'язки, своєчасно не звертаються за медичною допомогою, що сприяє розповсюдженню інфекції.

Гонорею виліковують. І чим швидше розпочато лікування, тим кращі наслідки. Уберегти себе від зараження можна. Для цього потрібно пам'ятати про безпеку випадкових статевих контактів. Також уберегтись від гонореї можна, застосовуючи презервативи.

СНІД — синдром набутого імунodefіциту

«Чума ХХ і вже ХХІ століття» — СНІД — за роки своєї історії перетворився на один з найнебезпечніших чинників, що негативно впливають на розвиток особистості й суспільства в усьому світі.

Перше повідомлення про СНІД з'явилося у Сполучених Штатах Америки 1981 року, відтоді він став епідемією світового масштабу.

Честь відкриття вірусу, який викликає СНІД, належить французькому вченому професору Пастерівського інституту в Парижі *Люку Монтаньє* (1983). Менш ніж за рік надійшло ще одне повідомлення про відкриття вірусу, що викликає СНІД, з Америки від професора Національного інституту раку Роберта Галло.

Отже, СНІД — смертельне захворювання людини, що викликається ВІЛ (*вірусом імунodefіциту людини*).

Шляхи передавання ВІЛ-інфекції :

- п р и статевому контакті з інфікованою людиною
- під час переливання крові та під час пересадки органів та неодноразовому використанні голки та шприців наркоманами, нанесенні татування
- при пошкодженні шкірних покривів, слизових оболонок медичним інструментом, забрудненим ВІЛ, при контакті з інфікованими ВІЛ тканинами та органами
- від інфікованої матері — плоду під час вагітності чи при годуванні грудним молоком.

Хвороба не передається: через рукоштовпання, через поцілунок, через їжу, через предмети домашнього вжитку, при купанні в басейні, душі, через спортивні предмети; через укуси комах, при догляді за хворими в разі дотримання правил особистої гігієни.

ВІЛ може вразити кожного, хто практикує поведінку, пов'язану з підвищеним ризиком: використовує голки та шприци після інших осіб, вступає у статеві контакти з випадковими особами або з інфікованими особами без використання презерватива.

У багатьох людей після першого інфікування симптоми не виявляються. Проте у декого впродовж одного-двох місяців після зараження розвивається захворювання, що нагадує грип,

спостерігається підвищення температури, головний біль, збільшення периферичних лімфатичних вузлів. Ці явища, як правило, тривають від одного тижня до місяця, а потім зникають.

Більш стійка і тяжка симптоматика у дорослих може виникнути і через десять років після зараження, а у дітей з вродженою ВІЛ-інфекцією — через два роки. Тривалість такого безсимптомного періоду має значні індивідуальні коливання. У деяких осіб клінічна картина розгортається вже в перші місяці після зараження, у той час як інші не виявляють ознак захворювання впродовж 10 років і більше. Протягом безсимптомного періоду вірус активно розмножується, вражаючи та руйнуючи все нові клітини імунної системи.

Поступово, у міру виснаження імунної системи, розвиваються найрізноманітніші ускладнення. Для багатьох людей першими симптомами інфекції є збільшення лімфатичних вузлів, загальна кволість, втрата маси тіла, часті підвищення температури, пітливість, постійні або повторні інфекції з ураженням слизової оболонки рота, висипання шкіри та її лущення, запальні гінекологічні захворювання, що не піддаються лікуванню, а також епізоди короткочасної втрати пам'яті.

Термін «СНІД» застосовується до найпізніших стадій ВІЛ-інфекції, коли розвиваються смертельно небезпечні хвороби, які називаються опортуністичними інфекціями. Здебільшого це інфекції та інвазії, які рідко завдають шкоди здоровим людям.

У хворих на СНІД ці інфекції часто мають тяжкий перебіг і призводять до смерті, оскільки імунна система настільки пригнічена ВІЛ, що організм виявляється неспроможним впоратись з нашествиям бактерій, вірусів, грибків, паразитів та інших мікроорганізмів.

Хворі на СНІД надзвичайно схильні до різноманітних новоутворень (саркома Капоші, рак шийки матки, злоякісні лімфоми тощо), які відрізняються особливою агресивністю і стійкістю до лікування.

Коли СНІД уперше з'явився у США, препаратів для боротьби з імунодефіцитом не існувало, а засобів для лікування спровокованих ним інфекцій було дуже мало. Але за останні роки вченими було розроблено методи лікування як самої ВІЛ-інфекції, так і асоційованих інфекційних захворювань та новоутворень. Однак за допомогою відомих сьогодні препаратів неможливо повністю вилікувати ВІЛ-інфікованих та хворих на СНІД.

Оскільки ефективної вакцини проти СНІДу не існує, єдиним способом запобігти інфекції є уникнення ситуацій, що несуть ризик зараження, таких, як спільне використання голочок та шприців або практика небезпечних статевих стосунків.

Всупереч поширеній думці про неспроможність науки подолати СНІД, хочеться вірити, що ця хвороба буде переможена в найближчому майбутньому.

Треба пам'ятати, що сьогодні вирішення проблеми попередження СНІДу залежить від кожного з нас. Здоровий спосіб життя, критичне ставлення до себе і оточення в плані інтимних статевих відносин, відповідальне виконання своїх обов'язків тими, чия трудова діяльність пов'язана з ризиком передачі інфекції (медики, перукарі та інші), допоможуть створити надійний заслін від СНІДу.

СНІД — це ніби тест для людей на здоровий глузд та совість.

2.3.4. Екстремальні ситуації криміногенного характеру

Глобальна злочинність — ще одна гостра соціальна проблема сучасності. Кількість зареєстрованих у світі злочинів у середньому зростає на 5% щороку. Але останнім часом особливо швидко зростає частка тих, що належать до категорії тяжких (убивства, насильства тощо). Як свідчить статистика, злочинність в Україні набула неабиякого поширення.

У чому ж полягають причини зростання злочинності?

По-перше — з економічної кризи у країні і, як наслідок, різкого спаду рівня життя, що спонукає певну частину населення, особливо молодь, поліпшити рівень особистого життя будь-якою ціною.

По-друге — з недосконалої законодавчої і правової бази, що дає можливість окремим особам використовувати незаконні шляхи власного забезпечення (тіньова економіка та ін.)

По-третє — «зовнішнього фактора», котрий полягає в тому, що сучасне покоління в силу історичних обставин не має високого рівня національної культури і християнських цінностей, які виховували б людей на засадах заповідей Божих.

По-четверте — негативного впливу на свідомість окремих людей масової культури Заходу, перегляд кінофільмів, відеозаписів, що пропагують насильство, розбій, секс.

В умовах криміногенної ситуації, що склалася в нашій країні, питання особистої безпеки хвилює кожного громадянина, адже кожен може стати жертвою злочину. Дійовим засобом проти посягань на особистість є самозахист.

Враховуючи складну криміногенну ситуацію в Україні, кожна її людина повинна вміти захистити себе в ситуаціях, пов'язаних з насильством.

Яка ж існує зброя для самозахисту? Найдешевшим і доступним засобом самозахисту є *газовий (аерозольний) балончик*. Для його придбання не потрібно ніякого дозволу.

Аерозольний балончик — це, як правило, алюмінієвий контейнер ємністю від 20 до 100мл, заповнений отруйливими речовинами. Отруйливі речовини, які використовують в газовій зброї, викликають тимчасове і зворотне ураження людини. Радіус дії зазвичай становить — 1,5 — 3 м. Кількість рідини розрахована на 5 — 8 с дії. Отруйлива речовина діє на людину протягом 10 — 20 хв. (в міліцейських балонах концентрація отруйливих речовин вища).

У травні 1995 р. було введено в дію розпорядження Кабінету Міністрів, згідно з яким дозволялось виготовляти і продавати в Україні газові балончики тільки з двома речовинами: МПК і капсаїцином. Сьогодні в Україні найбільш розповсюджені аерозолі, які містять морфолід пеларгонової кислоти (МПК «Терен»).

Серйознішим засобом самооборони є пістолет. Для придбання, збереження і носіння газових пістолетів і револьверів, а також патронів до них необхідно мати спеціальний дозвіл органів внутрішніх справ. Він видається громадянам, які досягли 18-річного віку і мають довідку медичного закладу встановленої форми про те, що власник цього документа є психічно нормальним і за станом здоров'я може володіти указаним засобом самооборони. Дозвіл оформлюється за місцем проживання строком на 1 — 3 роки. Після закінчення цього терміну зброю необхідно перереєструвати. Запам'ятайте, забороняється передавати пістолет і патрони до нього іншим особам без відповідного дозволу. При втраті або викраденні газової зброї необхідно терміново сповістити про це правоохоронні органи.

Засобом самозахисту може стати і пневматична зброя. Наприклад, з відстані 10 м куля пневматичного пістолета здатна ввійти в м'які тканини людини на 2 мм, чого буває достатньо для того, щоб зупинити злочинця.

На придбання пневматичної зброї не потрібно дозволу. Але з січня 1995 р. придбання і використання пневматики обмежене — щоб купити зброю, яка має калібр більше 4,5 мм і швидкість польоту кулі понад 100 м/с, необхідно взяти дозвіл в органах внутрішніх справ. Цей засіб самооборони також має як недоліки, так і переваги.

Наприклад, на траєкторію польоту металевої кульки не впливає зустрічний вітер (на відміну від газових пістолетів, при пострілі з яких ціль накривається газовою хмарою). Однак ця зброя досить громіздка і головне — не існує законодавчих актів, які регламентують її застосування як засобу самозахисту.

Досить ефективним засобом самозахисту є автономні сигнальні пристрої, їх застосування дуже просте: висмикнеш дротик — брелок для ключів, сумка чи дипломат починають видавати такі гучні й пронизливі звуки, що будь-який зловмисник побоїться мати справу з вами далі, не привертаючи до себе загальної уваги.

Такий сигнальний пристрій розрахований на 1 чи 2 години безперервного крику, й вимкнути його, не знаючи секрету, практично неможливо. Засіб вважається доволі безпечним. Єдине застереження — потужність звукового тиску не повинна перевищувати 80 децибел.

Якщо людина не має змоги придбати зброю для самозахисту або не має можливості її застосувати, можна скористатися простими порадами на кожний день щодо особистої безпеки:

- гроші та цінні речі тримайте при собі; портфелі, сумочки не залишайте без догляду;

- в кафе або барі, перш ніж повісити пальто на вішалку або спинку крісла, заберіть з нього гроші і документи;

- не відчиняйте двері незнайомій людині (або тримайте двері на ланцюжку); пам'ятайте, грабіжники можуть приходити під виглядом сантехніків, службовців газопостачання, електромережі і навіть працівників міліції; посадові особи зобов'язані самі пред'явити посвідчення;

- якщо Ви маєте при собі кишенькові гроші, то, по можливості, беріть їх стільки, скільки думаєте витратити; не показуйте відкрито, що у Вас із собою багато грошей;

- гаманець з грошима ніколи не слід класти в зовнішню кишеню пальта, піджака чи сумки, особливо в переповнену харчами сумку;

- нападаючи на жінок, злочинці часто намагаються вирвати з їхніх рук сумочку, тому безпечніше носити сумку на ремені через плече, притискуючи її до себе;

- ніколи не носіть разом гроші і документи;

- повертаючись додому пізно ввечері, намагайтесь йти по освітленій та жвавій вулиці, уникаючи темних провулків та парків, хоча це й забере більше часу; в вечірній час треба бути напоготові на вулиці, в транспорті, в під'їзді будинку, в ліфті;

- не ходіть по вулицях з навушниками: можна не почути злочинця, що підкрадається ззаду, або чийогось попередження;

- уникайте ситуацій, які загрожують насильством (суперечка з п'яними), краще виглядати боягузом в очах злодіїв, ніж бути побитим до смерті;

- уникайте повертатись додому вночі на самоті; ніколи не сідайте в машину до незнайомих людей;

- якщо на Вас напали, кричіть якомога голосніше або розбийте скло найближчого помешкання чи магазину; чи спробуйте поговорити з нападником і зверніться до його почуттів.

Найсуровіші покарання, передбачені Кримінальним кодексом України, встановлюються за вбивство та зґвалтування. Статеві злочини через серйозність фізичних та психологічних наслідків для жертв належать до особливо важких посягань. Кримінальні дані свідчать, то цей злочин (зґвалтування) має тенденцію до зростання. Потерпілі, як правило, в міліцію не заявляють через страх громадського розголосу, а також не хочуть переживати неприємну процедуру слідства та суду. За результатами вибіркового досліджень, на кожне зґвалтування, за яким ведеться слідство, припадає 6—8 злочинів, які залишаються без покарання. Тому злочинці і коять нові й нові напади.

Наведемо деякі поради щодо захисту від зґвалтування.

- Не провокуйте зґвалтування своїм зовнішнім виглядом, не слід давати щонайменших приводів до залицянь з боку незнайомця.

- Слід уникати улюблених місць гвалтівників — віддалених пляжів, місць для заміського відпочинку тощо, а також не рекомендується у сутінках ходити через двори, парки та сквери.

- В останній час частіше трапляються зґвалтування, які скоїли підлітки. Це зазвичай групові зґвалтування, які відрізняються особливою жорстокістю, тому що неповнолітні йдуть на злочин в стані алкогольного або наркотичного сп'яніння. Обходьте місця, де збираються підлітки.

- При нападі можна спробувати установити хоч якийсь контакт зі злочинцем, тобто заставити його думати про жінку як про людину, а не сексуальний об'єкт, а також за допомогою хитрощів спробувати заманити гвалтівника у місце, де є потенційний захист.

- При нападі можна також застосувати фізичний опір — завдати удару по больових місцях: в області паху, по очах. Бити треба коліном, ліктем. Спричинити біль також можна в ділянці обличчя, шиї, живота. Захищаючись, треба завжди йти до кінця — на карту може бути поставлене життя жінки.

- При нападі потрібно голосно кричати. Краще кричати «пожежа», ніж «гвалтують».

- При спробі зґвалтування можна сказати злочинцю, що Ви хворі на захворювання, яке передається статевим шляхом (СНІД, сифіліс, гонорея тощо).

Зґвалтування, тобто статеві зносини із застосуванням фізичного насильства, погрози

його застосування або з використанням безпорадного стану потерпілої особи караються позбавленням волі на строк від трьох до п'яти років (ст. 152 Кримінального кодексу України)

За деякі види згвалтувань ст. 152 Кримінального кодексу України, прийнятого 5 квітня 2001 року, передбачає покарання у вигляді позбавлення волі терміном до 15 років.

2.3.5. Небезпеки сучасного урбанізованого середовища

Сучасній людській цивілізації властиві стрімкі темпи урбанізації. Вони вирішально зумовлені двома факторами — «демографічним вибухом» другої половини ХХ ст. та науково-технічною революцією у всіх сферах.

Урбанізація (від лат. urbanos — міський) означає процес зростання міст і міського населення та підвищення їх ролі в соціально-економічному та культурному житті суспільства.

Способи виникнення міст в історії людства були різними. Міста виникали як сумісні поселення ремісників, що полегшувало їх виробничу діяльність, як центри торгівлі, як воєнні укріплення (фортеці).

Процес світової урбанізації розпочався в Європі, де вперше почали формуватися міста завдяки концентрації засобів виробництва, великої промисловості. Становлення урбанізації почалося на зламі ХVІІІ—ХІХ ст., коли міста в Західній Європі зосереджували найважливіші засоби виробництва й посідали ключові позиції у світовій економіці. Локальний розвиток міст породив певну просторову послідовність світового процесу урбанізації: Західна Європа — Північна Америка — Австралія та Океанія — Східна Європа — Латинська Америка — Азія — Африка.

А сьогодні в багатьох країнах світу, особливо економічно розвинутих, частка міського населення становить 85—90% і більше в загальній його чисельності. З'являються і зростають багатомільйонні міста — мегаполіси (Нью-Йорк, Лондон, Москва, Токіо та ін.), збільшується їх кількість, розміри та проблеми.

Урбанізацію неможливо розглядати без зв'язку з розвитком виробництва, зокрема важкої індустрії, енергетики, хімічної промисловості тощо. Разом з нарощуванням промислового потенціалу, створенням нових галузей виробництва у великих містах зростає чисельність населення. Сучасні великі міста — це центри зосередження багатогалузевої промисловості, розгалуженої транспортної мережі в густо населених житлових масивах. Причому найважливішим джерелом зростання міського населення була й все ще залишається міграція сільських жителів у міста. На неї припадає більше половини приросту міського населення в Україні.

Сучасне місто надає своїм жителям багато переваг економічного, соціального та суб'єктивного характеру, а саме:

- наявність місць роботи та можливість зміни роботи;
- зосередження закладів науки та культури;
- забезпечення висококваліфікованої медичної допомоги;
- можливість створювати кращі житлові та соціально-побутові умови життя;
- розвиток міжнародної та регіональної культури.

Незважаючи на переваги міського життя, міське середовище для людей є штучним і відірваним від природного, того, в якому тисячоліттями проходило їхнє життя. Штучне міське середовище шкідливо впливає на здоров'я населення через забруднення атмосферного повітря, дефіцит сонячного проміння, води, а також стресові фактори, зумовлені напруженим ритмом життя, скупченістю населення, недостатністю зелених насаджень тощо. Також небезпеку для здоров'я людей у місті становлять шумові, вібраційні навантаження, транспортні проблеми, вплив електричних, магнітних, іонізаційних полів.

Отже, в умовах великого міста загострюються всі сторони життєзабезпечення людей: постачання достатньої кількості повноцінних продуктів харчування та питної води, контроль і запобігання забруднення повітря, водних ресурсів, ґрунтів, утилізація та захоронення нагромаджуваних шкідливих виробничих та побутових відходів, а також соціальні проблеми,

пов'язані з різким зменшенням вільного «життєвого» простору, зростанням міст у висоту, збільшенням захворювань, зумовлених забрудненням, та інші.

Визначимо основні небезпеки життя в урбанізованому середовищі.

Забруднення атмосфери міст

Основними джерелами забруднення атмосфери міста є транспорт, енергетичні системи міста та промисловість.

У містах зосереджена основна маса транспортних засобів. Це вантажний, власний та громадський транспорт. Автотранспорт дає 70% усіх токсичних викидів в атмосферу, а в попередніх лекціях ми вже відмічали ступінь забруднення атмосфери автомобільним транспортом.

Міста — основні споживачі енергії. Місто споживає енергію у різних формах. Досить широко використовується викопне паливо — кам'яне вугілля, нафтопродукти та природний газ. Це вже само по собі визначає забруднення міст продуктами згорання. До житлових будинків та виробничих приміщень енергія потрапляє у формі електрики, газу, парового опалення.

Зниження якості атмосферного повітря небезпечно для здоров'я міських мешканців. Людина за добу вживає в середньому 25 кг повітря. Навіть, якщо відносний вміст забруднювачів в повітрі незначний, їх сумарна кількість, яка потрапляє в організм людини при диханні, може виявитись токсичною.

Найбільш поширеною шкідливою домішкою повітряного середовища є чадний газ. Надмірна кількість цього газу в повітрі призводить до швидкої втомлюваності людини, головного болю, запаморочення, ослаблення пам'яті, порушення діяльності серцево-судинної та інших систем організму.

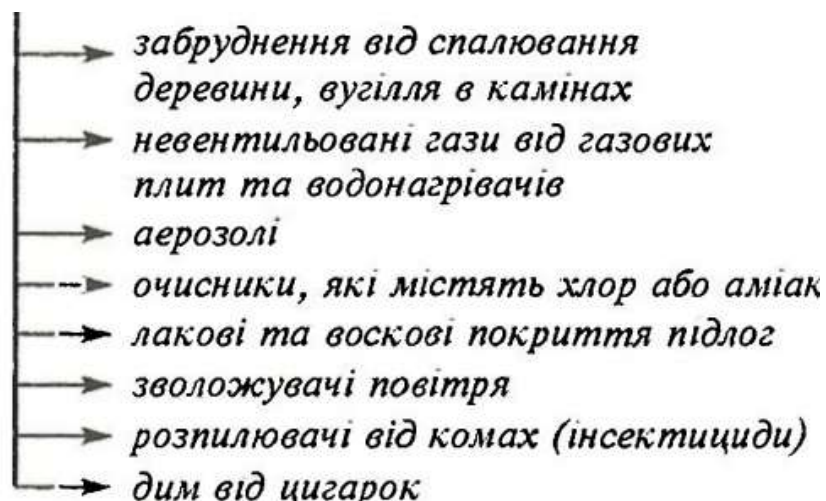
Забруднення міських приміщень

Специфіка проживання в місті призводить до того, що люди 80 — 95% свого часу проводять в приміщеннях (житлові будинки, метрополітен, службові приміщення тощо). Одним з показників якості міського життя є повітря приміщень.

Згідно з оцінкою Агентства з охорони навколишнього середовища США, повітря всередині міських приміщень забруднено в 100 разів більше, ніж зовні.

Основні токсичні матеріали, що містяться в приміщеннях — це олійні фарби і розчинники, килимовий клей, меблевий лак, із яких виділяються бензол, толуол та інші речовини.

Причини забруднення повітря приміщень



Заходи щодо поліпшення якості повітря приміщеннях:

- домашні рослини (очищення повітря, протидія токсинам тощо);
- замість освіжувача повітря використовувати оцет, наливши його в тарілку і поставивши на 1-2 години в кімнаті; в закритих невеликих приміщеннях (холодильники,

туалет) поставити відкриту коробочку з харчовою содою; внести в кімнату свіжу гілку ялини або сосни;

- замість відбілювачів використовувати харчову соду або буру;
- робити регулярне вологе прибирання приміщення, а також провітрювання;
- обладнати кухню витяжною шафою;
- не залишати відкритими пляшки з миючими та дезінфікуючими засобами.

Шумове, вібраційне та електромагнітне забруднення міст

Для мешканців міста шум — справа звичайна. Досить часто людина навіть не замислюється над його протиприродністю. В будь-якому регіоні міста шумить автотранспорт, гуркоче трамвай, з певним шумом працює підприємство, поблизу злітають з аеродрому літаки. В квартирах шумлять холодильники і пральні машини, в під'їздах — ліфти.

Цей перелік можна продовжити. Якщо шуму так багато в нашому житті, може здатися, що він нешкідливий. Однак за своїм впливом на організм людини шум більше шкідливий, ніж хімічне забруднення.

За останні 30 років у всіх великих містах шум збільшився на 12—15 дБ, а суб'єктивна гучність виросла в 3—4 рази. Шум знизив продуктивність праці на 15—20%, суттєво підвищив ріст захворюваності. Експерти вважають, що у великих містах шум скорочує життя людини на 8—12 років.

Частота захворювань серцево-судинної системи у людей, які живуть у зашумлених районах, у кілька разів вища, а ішемічна хвороба серця у них трапляється утричі частіше. Зростає також загальна захворюваність.

Особливо вражає вплив шуму на міських жителів. Якщо на 100 тисяч сільських мешканців припадає 20-30 тих, хто погано чує, то в містах ця цифра виростає в 5 разів.

За даними статистики, жителі великих міст втрачають гостроту слуху вже з 30 років (в нормі — в 2 рази пізніше).

Під впливом шуму погіршується сон та сприйнятливість до навчання. Діти стають більш агресивними та вередливими.

Для позначення комплексного впливу шуму на людину медики ввели термін — «шумова хвороба». Симптомами цієї хвороби є головний біль, нудота, дратівливість, які досить часто супроводжуються тимчасовим зниженням слуху.

До шумової хвороби схильні більшість мешканців великих міст, які постійно отримують шумові навантаження. Наприклад, нормативні рівні звуку для мешканців житлових кварталів повинні становити 55 дБ вдень і 45 дБ вночі.

Однак різні джерела техногенного шуму вносять вагомий внесок у звукове середовище міста. У сучасних міських районах зі значним рухом транспорту рівень шуму близький до небезпечної межі в 80 дБ.

Шум діє на організм людини не тільки прямо й опосередковано. Шум має й інші можливості впливу. Так, у міських умовах тривалість життя дерев коротша, ніж у сільській місцевості. Головною причиною цього є вплив інтенсивного шуму. При дії шуму в 100 дБ рослини виживають 10 днів. При цьому швидко гинуть квіти і уповільнюється ріст рослин.

Отже, шум шкідливий, але чи можна зменшити його вплив на живі організми, включаючи людину? Виявляється, можливо, і таких заходів багато. Насамперед, необхідно суворо дотримуватись чинних нормативів. На сьогодні на вулицях великих міст шум не спускається нижче 80 дБ.

Для того щоб зменшити цей рівень, докладаються значні зусилля, насамперед, з удосконалення самої техніки. Конструктори працюють над малошумними двигунами й транспортними засобами, житлові забудови віддаляють від вуличних магістралей, останні відокремлюють від будинків бетонними екранами, поліпшують покриття.

Ефективним заходом боротьби з шумом в містах є озеленення. Деревя, які посаджені близько одне від одного, оточені густими кущами, значно знижують рівень техногенного шуму і покращують міське середовище.

До негативних фізичних чинників міста належить також **вібрація**. Джерелами вібрації в містах є: рейковий транспорт, автомобільний транспорт, будівельна техніка, промислові установки.

Зазвичай вібрація розповсюджується від її джерела на відстань до 100 м. Найбільш потужне джерело вібрації — залізничний транспорт.

Коливання ґрунту поблизу залізниці перевищує землетрус силою 6—7 балів. В метро інтенсивна вібрація розповсюджується на 50-70 м.

Несприятливо впливають на організм людини і **електромагнітні випромінювання** промислової частоти (50 герц) та частот радіохвильового діапазону. В помешканнях електромагнітні поля створюють: радіоапаратура, телевізори, холодильники тощо, що становить певну небезпеку.

Якщо поруч знаходиться постійне джерело електромагнітного випромінювання, яке працює на аналогічній (чи є кратною) частоті, що може призвести до збільшення або зменшення нормальної частоти роботи людського органа, то наслідком цього можуть бути головний біль, порушення сну, перевтома, навіть загроза виникнення стенокардії.

Найбільш небезпечним випромінювання є тоді, коли людина (а особливо дитина) спить.

Безперечно, обійтися без електропобутових приладів неможливо, та й не потрібно. Головне — дотримуватись певних правил:

- у спальні не варто встановлювати комп'ютер, «базу» для радіотелефона, а також вмикати на ніч пристрої для підзарядки батарейок та акумуляторів;
- телевізор, музичний центр, відеомагнітофон на ніч треба вимикати з електромережі;
- електронний будильник не повинен стояти в головах;
- потужність мікрохвильових печей може змінюватись, тому час від часу треба звертатися до майстра, щоб контролювати рівень випромінювання.

Поради щодо зменшення шуму в квартирі |

- відрегулюйте в найбільш сприятливому для вас режимі гучність дзвоника вхідних дверей та телефону;

- для звукоізоляції стін використовуйте гіпсокартонні плити (їх **закріплюють під шпалерами**;) або спеціальні прокладки з натуральної пробки під лінолеум, килимове покриття або паркет;

- щоб двері не скрипіли, змажте їх машинним маслом, щоб не грюкали, прибийте до косяка смужку тонкої гуми;

- замініть двері у ванну кімнату на пластикові або дерев'яні, які герметично закриваються;

- коли на кухні відкритий кран або працює витяжка, не вмикайте там телевізор;

- привчайте домочадців щільніше прикривати двері в свої кімнати, не вмикати телевізор і магнітофон на повну гучність.



Розділ 3

ЗАСТОСУВАННЯ РИЗИК ОРІЄНТОВАНОГО ПІДХОДУ ДЛЯ ПОБУДОВИ ЙМОВІРНІСНИХ СТРУКТУРНО-ЛОГІЧНИХ МОДЕЛЕЙ ВИНИКНЕННЯ ТА РОЗВИТКУ НАДЗВИЧАЙНИХ СИТУАЦІЙ

3.1. Кількісна оцінка небезпек

Розглядаючи питання виникнення, видів, характеру проявів, дії на людей і захисту від надзвичайних ситуацій природного, техногенного та соціально-політичного характеру зазначалося, що наслідком прояву небезпек стають нещасні випадки, аварії, катастрофи, які супроводжуються смертельними випадками, скороченням тривалості життя, шкодою здоров'ю, шкодою природному чи техногенному середовищу, дезорганізуючим впливом на суспільство або життєдіяльність окремих людей.

Яким же чином порівняти небезпеки, що мають різне походження, характер, ступінь впливу на людей, об'єкти господарювання, природне середовище тощо? Ще більш складне питання, але й більш актуальне — як оцінити можливу шкоду від небезпеки, яка ще не проявилась як надзвичайна ситуація, але існує ймовірність того, що вона проявиться таким чином і завдасть певної шкоди? І найскладніше питання, які кошти необхідно вкласти для того, щоб уникнути, а якщо неможливо уникнути, то захиститись від надзвичайної ситуації?

Квантифікація небезпеки, тобто кількісна оцінка збитків, заподіяних нею, залежить від багатьох чинників — кількості людей, що знаходились у небезпечній зоні, кількості та якості матеріальних (в тому числі і природних) цінностей, що перебували там, природних ресурсів, перспективності зони тощо.

З метою уніфікації будь-які наслідки небезпеки визначають як шкоду. Кожен окремий вид шкоди має своє кількісне вираження, наприклад, кількість загиблих, поранених чи хворих, площа зараженої чи затопленої території, площа лісу, що вигоріла, вартість зруйнованих споруд тощо. Отже всі небезпеки різняться за цим показником. Найбільш універсальний кількісний спосіб визначення шкоди — це вартісний, тобто визначення шкоди у грошовому еквіваленті (Е).

Другою, не менш важливою характеристикою небезпеки, є частота, з якою вона може проявлятися, або ймовірність (p).

Ймовірність (p) визначається як відношення кількості подій з певними наслідками (n) до максимально можливої їх кількості (N) за конкретний період часу:

$$p = n/N.$$

Комплексною оцінкою небезпеки є ризик (R), який визначається як добуток частоти виникнення небезпеки на шкоду, що вона завдає.

$$R = p \cdot E$$

Для подій, що вже відбулися визначення ймовірності не становить значних утруднень. Для цього треба мати щодо них відповідні статистичні дані. Значно складніше визначити ймовірність подій, що очікуються, але ще не траплялися. Наприклад ймовірність відмови складної системи, що вперше проектується, такої як космічний апарат нового типу, адронний колайдер, чи технологічний процес, що вперше планується тощо або ж подій, які мають ймовірність $10^{-5} - 10^{-6}$, тобто таких, які можуть відбутися один раз на 100 000 – 1 000 000 років, а час існування об'єкта, на якому може відбутися ця подія, становить всього лише кілька років.

Вартісний спосіб визначення шкоди також має певні недоліки, особливо, коли питання стосується вартості життя. Як порівняти вартість життя немовляти, людини повної творчих сил, енергії та пенсіонера? Чи однакова вартість людини, що мешкає в розвиненій країні і має певний запас матеріальних благ, і людини з економічно відсталої країни. Виходячи з ідеологічних, гуманітарних чи релігійних точок зору життя людини безцінне, однак існує проза життя, яка не дозволяє забувати про те, що людина може загинути, виконуючи свій обов'язок

перед суспільством і державою. До передчасної смерті людини можуть привести стихійні лиха, промислові катастрофи, терористичний акт, конфлікти між іншими людьми, порушення правил промислової безпеки тощо. Виникає потреба в компенсаціях сім'ям і близьким потерпілих. В США цей показник знаходиться в межах від 2,0 до 5,8 млн. доларів (інколи може досягати 9,0 млн. доларів), в Німеччині, Франції, Індії – 1,0 млн. доларів, в Іспанії – 400 тис. доларів, в Росії – 2 млн. рублів (приблизно 66 тис. доларів), хоча деякі дослідники говорять про необхідність оцінювати вартість життя людини в Росії в 300 тис. доларів (9 млн. рублів). По Україні ми таких даних поки що не маємо.

Прийнявши умовно для кількісної оцінки таких небезпек $E = 1$, використовують величину, яку називають коефіцієнтом індивідуального ризику. Таким чином виходить що, коефіцієнт індивідуального ризику – це відношення кількості реалізованих небажаних наслідків для життя однієї людини до всіх можливих за певний період часу, або ж – частота реалізації небезпек.

Наведена формула дозволяє розрахувати розміри загального та групового ризику. При оцінці загального ризику величина N визначає максимальну кількість усіх подій, а при оцінці групового ризику – максимальну кількість подій у конкретній групі, що вибрана із загальної кількості за певною ознакою. Зокрема, в групу можуть входити люди, що належать до однієї професії, віку, статі; групу можуть складати також транспортні засоби одного типу; один клас суб'єктів господарської діяльності тощо.

Характерним прикладом визначення загального та групового ризику може служити розрахунок числового значення виробничого травматизму – тобто ймовірності ушкодження здоров'я чи смерті працівника під час виконання ним трудових обов'язків. На відміну від оцінки виробничого ризику при оцінці професійного ризику враховується тяжкість наслідків (показник стану здоров'я і втрати працездатності працівників), тобто шкода.

У Національній доповіді «Стан техногенної та природної небезпеки в Україні в 2010 році» сказано, що смертність населення країни від зовнішніх причин у побуті склала 42 826 осіб. Виходячи з загальної чисельності населення того ж року – 45 778 534 особи, визначаємо що ризик смертності у побуті в нашій країні становить

$$R = 42\,826 / 45\,778\,534 = 9,36 \cdot 10^{-4}.$$

Кількість загиблих на виробництві того ж року склала 644 особи. При кількості працюючих на виробництві 14 400 000 чоловік ризик смертності на виробництві складає

$$R = 644 / 14\,400\,000 = 4,47 \cdot 10^{-5},$$

що в 21 раз менше ніж у побуті.

Ймовірнісна форма розуміння ризику широко використовується спеціалістами промислової, природної та екологічної безпеки. Нині розглядають ризик індивідуальний і соціальний, відносний і привнесений, кумулятивний і додатковий, добровільний і примусовий та інші, які можна використовувати для оцінки небезпеки в тій чи іншій ситуації. Наведемо тлумачення цих понять.

Індивідуальний ризик інформує про поширення ризику у вигляді можливого ураження конкретного чи типового індивіда у певній точці простору при певному впливі. Він може бути розрахований у спосіб перемноження частоти реалізації загроз із смертельним наслідком і фактора зайнятості, що показує в частках одиниці час перебування індивіда в небезпечній зоні.

Соціальний ризик характеризує масштаб катастрофічності небезпеки і визначається як «залежність ризику (частоти виникнення) подій, що означає ураження певної кількості людей, які підпали під дію певного виду та при реалізації певних загроз, від цієї кількості людей». Таке тлумачення ризику встановлює тільки одну – соціальну сферу фіксації ризику, не враховуючи при цьому економічну й екологічну, що є характерними для багатьох робіт з промислової безпеки.

Відносний ризик – це величина, що є відношенням умовних ймовірностей виникнення події B за наявності чи відсутності події A . Більш зрозумілим є таке визначення відносного ризику як відношення ризику виникнення негативної ситуації серед тих, на кого діяв певний чинник (експонованих), до ризику серед неекспонованих.

Привнесений ризик – інтерпретується як частка, на яку зменшиться величина ймовірності наявності в популяції результуючого фактору при усуненні фактору ризику. Але привнесений ризик залежить від величини частки об'єктів з фактором ризику, тому при порівнянні популяцій, в яких вплив цього фактора різний, він не може застосовуватися.

Кумулятивний ризик (ризик населення) – це кількість випадків виникнення специфічного ефекту, який очікується у певної групи населення. Кумулятивний ризик для здоров'я визначають також й імовірність розвитку шкідливого ефекту внаслідок одночасного надходження в організм усіма можливими шляхами хімічних речовин, що мають схожий механізм дії.

Додатковий ризик – зростання ймовірності виникнення небажаного ефекту, пов'язаного зі специфічною причиною (наприклад, впливом токсичних сполук, іонізуючого випромінювання, умов роботи тощо).

Добровільний ризик – це такий, на який наражаються люди, що виконують певні службові або родинні обов'язки: працівники міліції, пожежники, медперсонал деяких спеціальностей, персонал потенційно небезпечних підприємств, тощо. Добровільний ризик - це ризик, на який йде людина свідомо, знаючи яку шкоду (збиток) заподіює собі. Є інші приклади добровільного ризику: куріння, вживання алкоголю, наркотиків, азартні ігри, вживання в їжу завідомо екологічно нечистих продуктів тощо.

Примусовий ризик – це такий, на який наражаються люди, що вимушено потрапили до зони впливу тих чи інших негативних факторів: заручники, мешканці населених пунктів, розташованих поблизу потенційно небезпечних об'єктів тощо. Добровільний ризик може бути на 2-3 порядки вище за примусовий.

Оскільки ймовірність – величина безрозмірна, виходить, що одиниця вимірювання ризику і потенційної шкоди повинна бути однією і тією ж. Якщо ми говоримо про небезпеку опромінення, то ризик визначається у величині поглинутої дози іонізуючого опромінення, якщо про небезпеку повені, то – площею залитої водою території, якщо про небезпеку загибелі людей, то одиниця вимірювання – кількість смертей.

Яким повинен чи, вірніше, може бути ризик? Чи можуть цифри, що визначають в тому чи іншому випадку допустимий ризик, бути меншими і що для цього необхідно зробити? У світовій практиці прийнято користуватися принципом ALARA (As Low As Reasonably Achievable): «Будь-який ризик повинен бути знижений настільки, наскільки це є практично досяжним або ж до рівня, який є настільки низьким, наскільки це розумно досяжне».

Для цілей порівняння ризиків різного походження, для порівняння різних небезпек запропонована наступна шкала (табл. 3.1)

3.1. Шкала порівняння ризиків смертності

Упорядкована шкала ризиків смертності							
Низький			Середній		Високий		
$<1*10^{-8}$	$1*10^{-8}$	$1*10^{-7}$	$1*10^{-6}$	$1*10^{-5}$	$1*10^{-4}$	$1*10^{-3}$	$1*10^{-2}$ > $1*10^{-2}$
Знехтуваний	Низький	Відносно низький	Середній	Відносно середній	Високий	Дуже високий	Екстремальний

В таблиці 3.2 наведені значення ризику загибелі 1-ї людини впродовж року в залежності від виду професійної діяльності.

3.2. Класифікатор безпеки професійної діяльності

Категорія безпеки	Умови професійної діяльності	Ризик загибелі 1-ї людини на рік
1	Безпечні (працівники швейної, взуттєвої, текстильної, паперової, типографської, харчової та лісової промисловості)	$<0,0001$ ($R < 1 \cdot 10^{-4}$)
2	Відносно безпечні (працівники металургійної, суднобудівної, вуглевидобувної промисловості, чавунно-ливарного, гончарного та керамічного виробництв, працівники промисловості загалом, а також працівники цивільної авіації)	$0,0001 \dots 0,0010$ ($1 \cdot 10^{-4} < R < 1 \cdot 10^{-3}$)
3	Небезпечні (зайняті у вуглекоксінному та вулканізаційному виробництві, члени екіпажів риболовецьких траулерів, будівельні робітники, верхолази, трактористи)	$0,0010 \dots 0,0100$ ($1 \cdot 10^{-3} < R < 1 \cdot 10^{-2}$)
4	Особливо небезпечні (льотчики-випробувачі, члени екіпажів військових вертольотів, водолази)	$>0,0100$ ($R > 1 \cdot 10^{-2}$)

Тут же зазначимо, що поняття ризику застосовується у багатьох сферах життєдіяльності і трактування його там можуть бути відмінними від наведеного нами вище визначення. Наприклад, вживаються такі фрази: «Застосування певних харчових продуктів пов'язане з ризиком», «Якщо працівник використовує несправний інструмент, у нього є ризик зазнати травму» або: «Підприємець, розпочавши справу, ризикує на мільйон гривень». У кожному з цих випадків термін «ризик» має різне значення. У першому випадку – це синонім слова «небезпека», у другому – ймовірність появи несприятливої події (травми, аварії, смерті), у третьому – потенційна шкода, яка може бути нанесена несприятливою подією.

Що стосується першого з наведених тут прикладів – «ризик харчових продуктів» – то зазначимо, що у світовій практиці зараз застосовується Система забезпечення безпеки харчових продуктів (в англійській транскрипції – Hazard Analysis and Critical Control Point (НАССР) – аналіз ризиків і критичні контрольні точки). В умовах її застосування зазначається, що всі потенційні ризики, які стосуються сфери використання системи НАССР, мають бути ідентифіковані, задокументовані та оцінені залежно від їх значимості та ймовірності виникнення. Суттєві ризики, які потребують управління, ідентифікуються з урахуванням політики у сфері харчової безпеки. Суттєві ризики потрібно оцінювати залежно від імовірності їхнього виникнення, живучості або повторення на кожному з етапів виробничого процесу.

Як бачимо тут під терміном «ризик» розуміється небезпека, а під ідентифікацією та аналізом ризиків розуміється з'ясування небезпек, їх специфіки, обумовленої природою та іншими характерними ознаками небезпек, виділення особливостей їхньої реалізації, включаючи розмір економічної шкоди, а також зміну цих небезпек з часом, ступінь взаємозв'язку між ними та вивчення факторів, що впливають на них. Теж саме розуміється і під ідентифікацією кредитних ризиків тощо.



3.2. Ідентифікація небезпеки

Для того щоб пояснити, що будь-яка система, яка надає деякий рівень особистих, соціальних, технологічних, наукових або промислових переваг, містить необхідний, навіть обов'язковий елемент ризику, зробимо невеличкий відступ.

Наприклад, безпечні леза не є зовсім безпечними, вони тільки безпечніші, ніж їхні аналоги. Вони забезпечують допустимий рівень ризику поряд зі збереженням переваг менш безпечних пристроїв, які вони замінюють. Жоден літак не зміг би піднятися у небо, жодна

машина не змогла б рушити, жоден корабель не зміг би вийти у море, якщо б виникла необхідність перед цим виключити усі ризики та усі небезпеки. Подібним чином неможливо було б працювати на свердлильному верстаті, керувати автомобілем, йти по вулиці, пірнати у воду, готувати обід тощо без деякого елемента функціонального ризику.

Існує ризиковий баланс між відомими перевагами та недоліками консервантів, що використовуються у харчовій промисловості, між відомими перевагами використання радіації для медичної діагностики і лікування (наприклад, рентгенівська діагностика, радіаційна терапія) та відомими загрозами людському здоров'ю від впливу радіації. Завжди можна навести декілька прикладів, коли відносно безпечний матеріал або частина обладнання можуть за певних умов ставати небезпечними. Навіть така дія, як пиття води, але у великій кількості, що між іншим беззастережно рекламується останнім часом, може стати причиною серйозних проблем з нирками.

Отже, безпека є насправді відносним поняттям. Абсолютної безпеки для всіх обставин та умов не існує. Просте запитання: «Яка безпека є достатньою?» не має простої відповіді. Вираз «безпека на 99,9%» не може вважатися коректним.

Для того, щоб визначити серйозність небезпеки, існують різні критерії. Ми скористаємось класифікацією, яку надає в додатках міждержавний стандарт ГОСТ 27.310-95 дещо адаптувавши її для наших цілей.

Категорії серйозності небезпеки, представлені у табл. 3 встановлюють кількісне значення відносної серйозності ймовірних наслідків небезпечних умов. Використання категорій серйозності небезпеки дуже корисно для визначення відносної важливості використання профілактичних заходів для забезпечення безпеки життєдіяльності, коли вона застосовується для певних умов чи пошкоджень системи. Наприклад, ситуації, які належать до категорії IV (катастрофічні небезпеки), потребують більшої уваги, ніж віднесені до категорії I (незначні небезпеки).

3.3. Категорії серйозності небезпек

Вид	Категорія	Опис нещасного випадку
Катастрофічна	IV	Небезпека, реалізація якої може швидко та з високою ймовірністю спричинити значний збиток для підприємства та/або навколишнього середовища, а також загибель людей
Критична	III	Небезпека, реалізація якої може швидко та з порівняно високою ймовірністю спричинити суттєвий збиток для підприємства та/або навколишнього середовища і важкі травми та стійкі захворювання людей
Гранична	II	Небезпека, реалізація якої може спричинити затримку виконання завдання підприємством, пошкодження в системі, привести до травм, зниження працездатності людей, а при тривалому впливі – до захворювань
Незначна	I	Небезпека, при реалізації якої настають менш значні, ніж у категорії II, травми, захворювання, пошкодження в системі

Рівні ймовірності небезпеки, представлені у наступній таблиці (табл. 3.4), є якісним відображенням відносної ймовірності того, що відбудеться небажана подія, яка є наслідком не усунутої або непідконтрольної небезпеки. Базуючись на вищій ймовірності небезпеки будь-якої системи, можна дійти висновку щодо специфічних видів діяльності людей. Тому, використовуючи водночас методики визначення серйозності та ймовірності небезпеки, можна визначити, вивчити небезпеки, віднести їх до певного класу і вирішити їх, виходячи з серйозності небезпеки, потенційно ймовірних наслідків та ймовірності того, що такі наслідки будуть мати місце.

Наприклад, якщо зіткнення літаків у повітрі без сумнівів буде класифікуватися, як категорія IV (катастрофічна), то її можливість або ймовірність буде віднесена до рівня D (рідка), виходячи зі статистики випадків зіткнення літаків у повітрі.

Зусилля, спрямовані на зменшення шкоди від такого роду випадків, увійдуть до здійснення специфічного, але відносно незначного контролю для запобігання подібній ситуації. І навпаки, зіткнення двох автомобілів на переповненій автостоянці може бути класифіковане як незначна (категорія I) подія з ймовірністю, що належить до рівня A (часта) або рівня B (ймовірна).

3.4. Рівні ймовірності небезпеки

Вид	Рівень	Опис наслідків
Часта	A	Небезпека спостерігається постійно
Ймовірна	B	Ймовірно часте виникнення небезпеки, може трапитися кілька разів за життєвий цикл
Можлива	C	Небезпека спостерігається кілька разів за період роботи
Рідка	D	Малоймовірно, але можливе виникнення небезпеки хоча б раз впродовж життєвого циклу системи
Практично неймовірна	E	Виникнення небезпеки настільки малоймовірне, що можна припустити, що вона ніколи не відбудеться

Зусилля у цьому випадку будуть сфокусовані на забезпеченні дешевого та ефективного контролю через високу ймовірність цієї події: знаки, які вказують, напрямок руху автомобільного транспорту, широкі місця для паркування, обмеження швидкості, улаштування нерівностей, що примушують зменшити швидкість, тощо є прикладом такого контролю.

Звідси випливає, що коли потенційна небезпека події буде віднесена до категорії IV (катастрофічна) з рівнем ймовірності A (часта), то всі зусилля без сумнівів потрібно спрямовувати на виключення цієї небезпеки з конструкції або забезпечити посилений контроль до запуску системи чи проекту.

Легко помітити, що серйозна небезпека може бути припустимою, якщо може бути доведено, що її ймовірність надто низька, так само може бути припустимою ймовірна подія, якщо може бути доведено, що результат її незначний. Ці міркування дають підстави для припущення, що ймовірність припустимого ризику небезпеки зворотно пропорційна її серйозності. Табл. 3.5 демонструє приклад матриці ризиків небезпеки, яка включає елементи табл. 3.3 та 3.4 для того, щоб забезпечити ефективний інструмент для апроксимації припустимого та неприпустимого рівнів або ступенів ризику. Встановивши буквено-цифрову систему оцінки ризику для кожної категорії серйозності та кожного рівня ймовірності, можна глибше класифікувати та оцінювати ризик за ступенем припустимості. Використання такої матриці полегшує оцінку ризику.

3.5. Матриця оцінки ризику

Частота, з якою відбувається подія	Категорія небезпеки			
	IV Катастрофічна	III Критична	II Гранична	I Незначна
(A) Часто	4A	3A	2A	1A
(B) Ймовірно	4B	3B	2B	1B
(C) Можливо	4C	3C	2C	1C
(D) Рідко	4D	3D	2D	1D
(E) Практично неможливо	4E	3E	2E	1E

Індекс ризику небезпеки	
Класифікація ризику 4A,4B,4C,3A,3B,2A 4D,3C,3D,2B,2C 4E,3E,2D,2E,1A,1B 1C,1D,1E	Критерії ризику Неприпустимий (надмірний) Небажаний (гранично допустимий) Припустимий з перевіркою (прийнятний) Припустимий без перевірки (знехтуваний)



3.3. Концепція прийнятного (допустимого) ризику

Як було показано в таблиці 3.5 за ступенем припустимості ризик буває знехтуваний, прийнятний, гранично допустимий та надмірний.

Знехтуваний ризик має настільки малий рівень, що він перебуває в межах допустимих відхилень природного (фонового) рівня.

Прийнятним вважається такий рівень ризику, який суспільство може прийняти (дозволити), враховуючи техніко-економічні та соціальні можливості на даному етапі свого розвитку.

Гранично допустимий ризик — це максимальний ризик, який не повинен перевищуватись, незважаючи на очікуваний результат.

Надмірний ризик характеризується виключно високим рівнем, який у переважній більшості випадків призводить до негативних наслідків.

На практиці досягти нульового рівня ризику, тобто абсолютної безпеки неможливо. Через це вимога абсолютної безпеки, що приваблює своєю гуманністю, може обернутися на трагедію для людей. Знехтуваний ризик у теперішній час також неможливо забезпечити з огляду на відсутність технічних та економічних передумов для цього. Тому сучасна концепція безпеки життєдіяльності базується на досягненні прийнятного (допустимого) ризику.

Сутність концепції прийнятного (допустимого) ризику полягає у прагненні досягнути такої малої небезпеки, яку сприймає суспільство в даний час, виходячи з рівня життя, соціально-політичного та економічного становища, розвитку науки та техніки.

Прийнятний ризик поєднує технічні, економічні, соціальні та політичні аспекти проблеми і є певним компромісом між рівнем безпеки й можливостями її досягнення. Розмір прийнятного ризику можна визначити, використовуючи витратний механізм, який дозволяє розподілити витрати суспільства на досягнення заданого рівня безпеки між природною, техногенною та соціальною сферами.

Необхідно підтримувати відповідне співвідношення витрат у зазначених сферах, оскільки порушення балансу на користь однієї з них може спричинити різке збільшення ризику і його рівень вийде за межі прийнятних значень.

На рис. 3.1 наведено графік, який ілюструє спрощений приклад визначення прийнятного ризику. З цього графіка видно, що зі збільшенням витрат на забезпечення безпеки технічних систем в умовах обмеженості коштів технічний ризик зменшується, але зростає соціально-економічний, оскільки кількість коштів, що йдуть у цю сферу, зменшується. Витрачаючи надмірні кошти на підвищення безпеки технічних систем в зазначених умовах, можна завдати збитків соціальній сфері, наприклад, погіршити медичну допомогу, зменшити допомогу літнім людям, дітям, інвалідам тощо.

Як видно з рис. 3.1, існує оптимальна величина коштів, яка має вкладатися в технічну систему безпеки і за якої забезпечується мінімальне значення коефіцієнту індивідуального ризику. Ділянка, показана на графіку як «зона прийнятного ризику» є оптимальною щодо забезпечення мінімального ризику. Ліворуч і праворуч від цієї ділянки ризик діяльності людини зростає. Ліворуч – високий коефіцієнт індивідуального ризику зумовлений недосконалістю технічної системи, а праворуч – зумовлений низьким рівнем соціально-економічної безпеки.

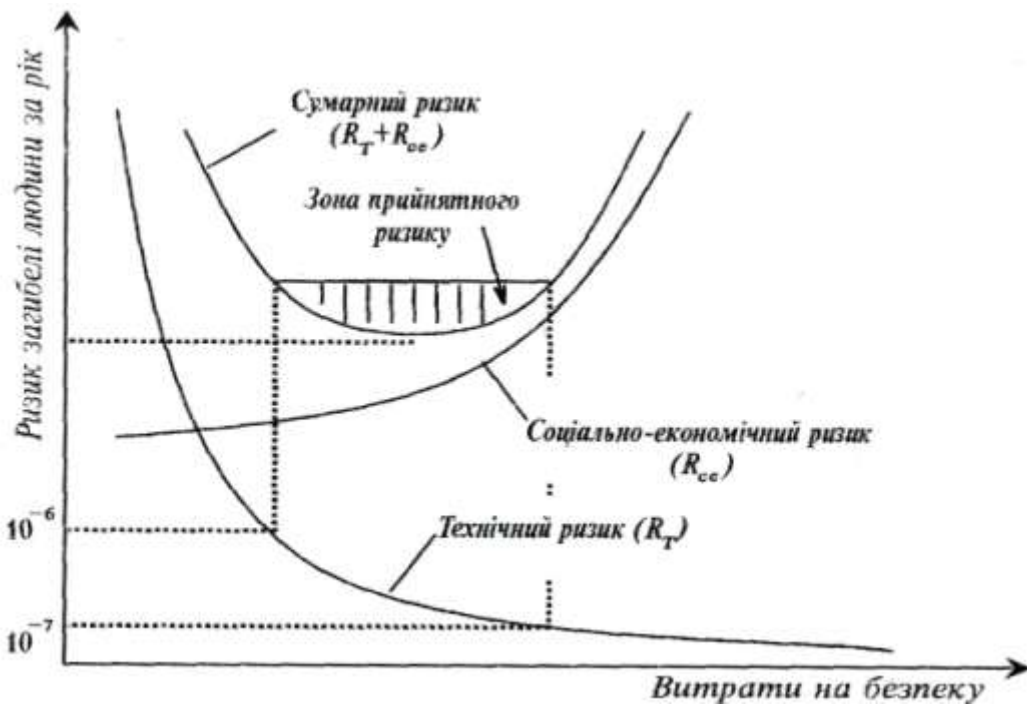


Рис. 3.1. Визначення прийнятнього ризику

Сумарний ризик має мінімум при певному співвідношенні інвестицій у технічну та соціальну сфери. Цю обставину потрібно враховувати при виборі ризику, з яким суспільство поки що змушене миритися.

Максимально прийнятним рівнем індивідуального ризику загибелі людини звичайно вважається ризик, який дорівнює 10^{-6} на рік. Малим вважається індивідуальний ризик загибелі людини, що дорівнює 10^{-8} на рік (див. табл. 3.1)

Концепція прийнятнього ризику може бути ефективно застосована для будь-якої сфери діяльності, галузі виробництва, підприємств, організацій, установ.

Справді, коли працюють, навіть дотримуючись усіх встановлених відповідними правилами охорони праці стандартних значень, все ще існує деякий рівень залишкового ризику, який неминуче повинен бути присутнім.

Наскільки ризик є прийнятним чи неприйнятним — вирішує відповідне керівництво. Результат цього рішення буде впливати на багато вхідних даних та міркувань, серед яких не останнє місце посідає вартість ризику, оскільки головним завданням управління є і завжди буде визначення вартості ризику.

Наразі в нашій країні функціонує Постанова КМУ від 29 лютого 2012 р. № 306, якою затверджені критерії, за якими оцінюється ступінь ризику від провадження господарської діяльності та визначається періодичність здійснення планових заходів державного нагляду (контролю) у сфері техногенної та пожежної безпеки.

Критеріями, за якими оцінюється ступінь ризику від провадження господарської діяльності у сфері техногенної та пожежної безпеки, є:

- належність до потенційно небезпечних об'єктів, об'єктів підвищеної небезпеки;
- категорія за вибухопожежною та пожежною небезпекою будівлі та приміщення;
- кількість людей, що постійно або тимчасово можуть перебувати одночасно на об'єкті;
- поверховість або висота будівель;
- розташування споруд під землею;
- наявність культурних, історичних, духовних та інформаційних цінностей;
- провадження господарської діяльності, пов'язаної з наданням послуг і виконанням робіт протипожежного призначення.

Відповідно до встановлених критеріїв суб'єкти господарювання з урахуванням значення прийнятного ризику від провадження господарської діяльності у сфері техногенної та пожежної безпеки відносяться до одного з трьох ступенів ризику – високого, середнього та незначного.

До суб'єктів господарювання з високим ступенем ризику відносяться суб'єкти, у власності, володінні, користуванні яких перебувають:

- потенційно небезпечні об'єкти та об'єкти підвищеної небезпеки;
- промислові та складські будівлі (споруди), які належать до категорії “А” або “Б” за вибухопожежною небезпекою незалежно від площі, а також категорії “В” за пожежною небезпекою площею 500 кв. метрів і більше;
- об'єкти нового будівництва та реконструкції;
- об'єкти з масовим перебуванням людей, зокрема аеропорти, морські, річкові, залізничні та автомобільні вокзали республіканського та обласного значення, станції метрополітенів;
- об'єкти, на яких виконуються роботи із збирання зернових культур;
- висотні будинки (з умовною висотою понад 47 метрів);
- підземні споруди різного призначення;
- пам'ятки архітектури та історії, музеї, картинні галереї, бібліотеки, державні архівні установи.

До суб'єктів господарювання з високим ступенем ризику належать також суб'єкти, що надають послуги і виконують роботи протипожежного призначення. Під час здійснення планових заходів державного нагляду (контролю) за діяльністю таких суб'єктів у сфері техногенної та пожежної безпеки органи державного пожежного нагляду вибірково перевіряють якість наданих ними послуг (виконаних робіт) на об'єктах.

До суб'єктів господарювання із середнім ступенем ризику відносяться суб'єкти, у власності, володінні, користуванні яких перебувають:

- будівлі підвищеної поверховості (з умовною висотою від 26,5 до 47 метрів включно);
- музеї, картинні галереї, бібліотеки, державні архівні установи.

До суб'єктів господарювання з незначним ступенем ризику відносяться суб'єкти, що не належать до суб'єктів господарювання з високим та середнім ступенем ризику.

Планові заходи державного нагляду (контролю) за діяльністю суб'єктів господарювання з високим ступенем ризику здійснюються не частіше ніж один раз на рік; із середнім ступенем ризику – не частіше ніж один раз на три роки; з незначним ступенем ризику – не частіше ніж один раз на п'ять років.

Крім вищезазначеної Постанови КМУ актуальною є також Постанова Головного державного санітарного лікаря України від 14.02.2008 № 8 згідно якої до об'єктів з високим ступенем ризику відносяться водопроводи із поверхневих джерел водопостачання, молокопереробні підприємства, в асортименті яких є цільномолочна продукція, виробництво кремкових кондитерських виробів, очисні споруди господарсько-побутової каналізації потужністю понад 50 тис. куб.м/добу, дитячі заклади закритого типу (будинки дитини, інтернати) та оздоровчі заклади з цілодобовим перебуванням (санаторії і позаміські оздоровчі заклади), лікувально-профілактичні заклади, в структурі яких є пологові, хірургічні, дитячі та інфекційні відділення, полігони токсичних відходів тощо.

Згідно цієї ж постанови до об'єктів з середнім ступенем ризику відносяться водопроводи з підземних джерел з розподільчою мережею, підприємства ресторанного бізнесу, у т. ч. дитячі і підліткові заклади з пунктами харчування, які працюють на сировині, очисні споруди господарсько-побутової каналізації потужністю до 50 тис. куб. м/добу, аптеки, які виготовляють лікарські засоби, стоматологічні кабінети (клініки) тощо.

До об'єктів з низьким ступенем ризику відносяться підприємства дрібно-роздрібною торгівельною мережею, які реалізують алкогольні та безалкогольні напої, соки, тютюнові вироби продовольчої торгівлі; поліклінічні відділення; свердловини без розподільчої мережі; аптеки, що реалізують готові лікарські засоби; підприємства торгівлі непродовольчою групою товарів; видовищні та розважальні заклади (будинки творчості, бібліотеки, музичні і спортивні школи,

театри, музеї, виставкові центри, виставки, кінотеатри, дискотеки, розташовані за межами житлової забудови та ін.) тощо.



3.4. Ризик орієнтований підхід у забезпеченні безпеки

Процес формування сучасного фахівця практично будь-якої галузі вимагає глибоких знань методології аналізу ризику складної системи «людина – життєве середовище», як сучасного інструментарію управління безпекою. І якщо підготовка фахівців певних галузей, таких як енергетика, в тому числі ядерна, авіаційна та ракетно-космічна техніка тощо передбачає вивчення спеціальних дисциплін, пов'язаних з цією тематикою, то для решти науковий кругозір формується саме при вивченні дисципліни «Безпека життєдіяльності», а також у різному рівні при вивченні деяких фахових дисциплін. Хоча саме фахова освіта буде необхідною умовою профілактики, запобігання, попередження надзвичайних ситуацій вважаємо за необхідне приділити увагу даному питанню в цій дисципліні.

Передові суспільства наполегливо ведуть пошуки найкращих методів аналізу і управління ризиком соціально-екологічних систем. Необхідність застосування ризик орієнтованого підходу (РОП) в питаннях безпеки розуміють вчені, інженери, фахівці різних галузей знань, виробництва, сфер діяльності.

Концепцією ризик орієнтованого підходу в питаннях управління безпекою є порівняння поточного ризику з припустимим (прийнятним), зроблені на підставі цього відповідні висновки та прийняті до виконання рішення, а методологією РОП служить інформаційний аналіз безпеки.

Існує два шляхи встановлення гранично прийнятного ризику – декларативний та обґрунтований. Декларативний встановлюється нормативно-правовими актами – законами, стандартами, правилами, нормами, якими визначені гранично допустимі (максимальні чи мінімальні) параметри певних чинників. Обґрунтований визначається шляхом співставлення окремих видів ризику з рівнями природного ризику. Кінцеве значення оптимального гранично прийнятного ризику встановлюється балансовими розрахунками між витратами, які необхідно нести на підтримання зазначеного рівня безпеки і величинами відвернутих збитків.

Зрозуміла певна недовіра до імовірнісних методів, яка обумовлена частково незнанням предмету, а частково нерозумінням основних принципів. Задля усунення цього В.В.Бегун та І.М.Науменко у посібнику «Безпека життєдіяльності» наводять наступний приклад.

Усі знають, (чи відчують) що «імовірність» – це «щось», що може бути, а може й не бути. Імовірнісні закони стають строгими при тенденції числа дослідів (іспитів) до нескінченності. Іншими словами, при порівняно невеликому терміні устаткування $T = 25 - 30$ років імовірності $p_1 = 10^{-6}$ 1/рік та $p_2 = 10^{-8}$ 1/рік здаються такими, що мають несуттєву (незрозумілу) різницю, адже ні та ні інша подія не повинна реалізуватися за час $T = 25$ років. Та чи є сенс в цих цифрах? Чи варто витратити зусилля для їхнього одержання? Адже може вийти, що подія менш ймовірна реалізується, а більші ймовірна не відбудеться за цей час. Щоб відповісти на це питання проведемо невелике психологічне дослідження.

Уявімо, що Вам необхідно стрибати з літака на парашуті, який Ви можете вибрати з двох шухляд. У першій знаходяться ті, що не розкриваються з імовірністю $p_3 = 0,01$ (один зі ста), а в другій знаходяться ті, що не розкриваються з імовірністю $p_4 = 0,0001$ (один з 10 тисяч). Та хоча Ви розумієте, що це всього лише імовірності, та що напевно, в обох випадках парашут спрацює, Ви візьмете парашут із другої шухляди. І навпаки, якщо Вам запропонують вибір парашутів не уточнивши їхню надійність, Ви першим же питанням уточните не колір їхніх куполів, а показники надійності спрацьовування. Тобто показник надійності має вирішальне значення для Вашого свідомого вибору в даному випадку.

Детально і ґрунтовно проблеми ризику і людського чинника розробляються в галузях з високою ціною помилки в разі надзвичайної ситуації, що характерно для космонавтики, авіації,

ядерної енергетики тощо. Ключовим моментом впровадження РОП в Україні стало прийняття в листопаді 2001 р. рішення колегії Держкоматомрегулювання України про планомірне впровадження РОП в практику експлуатації АЕС і регулюючу діяльність. На підставі цього рішення в 2002 р. була розроблена Програма впровадження ризик орієнтованих підходів, а у 2005 р. Державний комітет ядерного регулювання України підтвердив прихильність принципам РОП і визначив пріоритетним напрямом своєї діяльності виконання Програми РОП.

Хоча в широку практику принципи РОП ще не ввійшли, вони одержали визнання в розвинених країнах при вирішенні проблем безпеки в суспільстві. Надалі можливе широке впровадження цієї теорії у різні сфери громадського життя – для оцінки шкоди від засух, повеней, ураганів, підтоплень, епідемій, інших лих, де воно матиме значний економічний ефект.

Застосування нових небезпечних технологій вимагає нових методів управління, адекватних цим технологіям. Забезпечення безпеки шляхом використання ризик орієнтованого підходу передбачає превентивне втручання з врахуванням рівня розвитку науки і технологій. Такий підхід може дати десятикратну економію коштів на збереження безпеки та ліквідацію негативних наслідків надзвичайних ситуацій.

В наш час існують як математичні методи, так і методи обчислень для створення імовірнісних схем моделювання. Необхідне тільки наукове обґрунтування їхнього вибору і надійні експериментальні дані для того, щоб вводити відповідні параметри в ці моделі. Ризик орієнтований підхід в наш час – основа організації безпеки складних технічних систем, контролю за їх діяльністю та запобігання виникнення техногенних надзвичайних ситуацій.



3.5. Управління ризиком

Основним питанням теорії і практики безпеки життєдіяльності є питання підвищення рівня безпеки. Порядок пріоритетів при розробці будь-якого проекту вимагає, щоб вже на перших стадіях розробки продукту або системи у відповідний проект, наскільки це можливо, були включені елементи, що виключають небезпеку. На жаль, це не завжди можливо. Якщо виявлену небезпеку неможливо виключити повністю, необхідно знизити ймовірність ризику до припустимого рівня шляхом вибору відповідного рішення. Досягти цієї мети, як правило, в будь-якій системі чи ситуації можна кількома шляхами. Такими шляхами, наприклад, є:

- повна або часткова відмова від робіт, операцій та систем, які мають високий ступінь небезпеки;

- заміна небезпечних операцій іншими – менш небезпечними;

- удосконалення технічних систем та об'єктів;

- розробка та використання спеціальних засобів захисту;

- заходи організаційно-управлінського характеру, в тому числі контроль за рівнем безпеки, навчання людей з питань безпеки, стимулювання безпечної роботи та поведінки.

Кожен із зазначених напрямів має свої переваги і недоліки, і тому часто заздалегідь важко сказати, який з них кращий. Як правило, для підвищення рівня безпеки завжди вико ристовується комплекс цих заходів та засобів.

Для того щоб надати перевагу конкретним заходам та засобам або певному їх комплексу, порівнюють витрати на ці заходи та засоби і рівень зменшення шкоди, який очікується в результаті їх запровадження.

Такий підхід до зменшення ризику небезпеки зветься управлінням ризиком.

Рис. 3.2 графічно ілюструє модель індексу витрат, що очікуються, яка базується на вартості витрат у системі порівняно з вірогідністю цих витрат. Прийнятна вартість небезпечної ситуації визначена індексом п'ять (насправді можна використовувати будь-який індекс, це призведе лише до зміни нахилу лінії). Приклад на цьому малюнку має відношення тільки до матеріальних витрат. Можлива шкода персоналу (смерть, травми, захворювання) в даному

прикладі не розглядається. В разі шкоди персоналу значення витрат у системі та пов'язані з цим витрати повинні бути переглянуті через важливість збереження людського життя.

На цій гіпотетичній ілюстрації показана система, в якій допускається прийнятною ймовірністю небезпечної ситуації 1 з 1000 (ризик 10^{-3}), якщо витрати менші або дорівнюють 5000 доларів. Так само була запроектована витрата 5 млн. доларів, якщо можливість такої ситуації – 1 з 1 млн. (ризик 10^{-6}) була б прийнятним ризиком. Використовуючи цю концепцію як базову лінію, можна визначити якісні та кількісні межі для будь-яких інших ситуацій. Проте, оскільки залежність вартості витрат від ризику встановлюється на фазі розробки проекту, в процесі його реалізації іноді стає очевидним, що деякі обставини змушують збільшити ризик порівняно з програмованим.

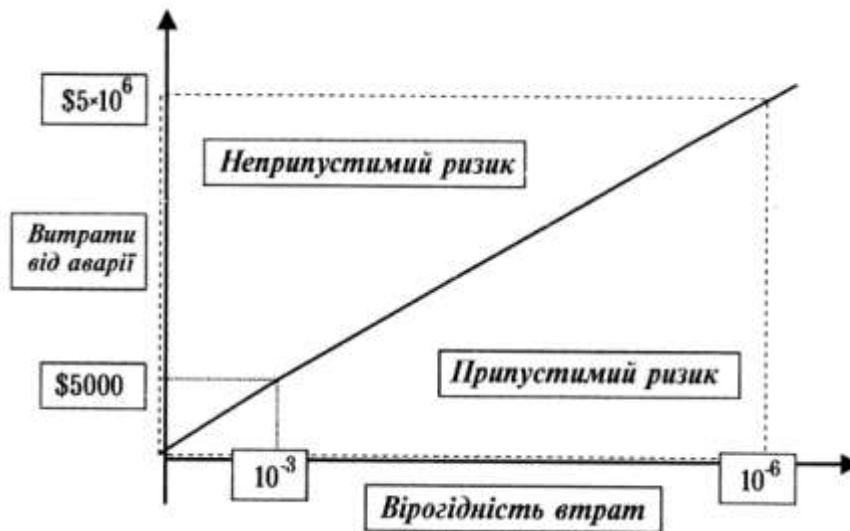


Рис. 3.2. Індекс втрат, що очікуються

Іншим аспектом того, як встановлюється співвідношення витрат з розміром прийнятного ризику, є можливість контролювання чи ліквідації ризику.

Деякі небезпеки, що мають відносно низький рівень ризику, вважаються неприпустимими, тому що їх досить легко контролювати та ліквідувати.

Наприклад, хоча ризик удару блискавкою, ймовірність якого становить 1 на 14 млн., може вважатися відносно низьким, люди рідко знаходяться на вулиці під час грози. В даному разі, незважаючи на те, що ризик невеликий, необхідність ліквідації його базується на тому, що ціна повного нехтування такою небезпекою дуже висока (смерть або серйозні фізичні пошкодження), а ціна контролю чи ліквідації цього ризику, навпаки, незначна (наприклад, треба просто залишитись у приміщенні). Проте, якщо головні будівельні операції повинні здійснюватися за щільним графіком, вартість зменшення можливості враження людини блискавкою розглядається з точки зору різних перспектив.

Навпаки, існують інші небезпеки, які вважаються допустимими, хоча мають великий потенціал ризику, через те що їх важко або практично неможливо усунути.

Як приклад, можна навести дії із запуску космічного літального апарату. З точки зору експлуатації цілої системи рівень ризику, пов'язаний із запуском і посадкою космічного човника, на декілька порядків перевищує ризик польоту на авіалінії, а ризики, які містить у собі політ на авіалінії, ризик пілотування легкого одномоторного літака. Але в даному разі такий ризик приймається тому, що, по-перше, його практично неможливо усунути на даному рівні розвитку космонавтики, і по-друге, кожен політ космічного човника відкриває нові перспективи для розвитку багатьох галузей науки, техніки, оборони, народного господарства.

Отже, вартість не є єдиним та головним критерієм встановлення прийнятної ризику. Важливу роль, як показано вище, відіграє оцінка процесу, пов'язана з визначенням та контролем ризику.

Для того щоб чіткіше уявити собі, як на практиці використовується методика управління ризиком, розглянемо приклад, пов'язаний з ризиком небезпеки лише однієї технологічної операції – операції покриття меблів кількома шарами лаку в процесі їх виготовлення. Цей приклад покаже не лише, як потрібно використовувати методику управління ризиком, а й те, коли і як використовуються засади окремих напрямів безпеки життєдіяльності, а саме: охорони праці, захисту навколишнього середовища та цивільного захисту.

Уявімо, що підприємець бажає побудувати невелику фабрику з виробництва меблів. Кінцевий процес виготовлення меблів передбачає стадію покриття їх кількома шарами лаку. Основні небезпеки сучасних лакувальних матеріалів – токсичність, горючість, здатність до вибуху. Вже на стадії проектування виробництва, а саме при виборі конкретного виду та марки лаку, ці небезпечні властивості матеріалу слід враховувати поряд з іншими його характеристиками – вартістю, технологічністю, результуючою якістю товару, що виробляється тощо.

Вибір технології нанесення лаку на меблі також пов'язаний з вибором більш безпечного варіанта, а також відповідних засобів індивідуального та колективного захисту працівників. Якщо власник підприємства побажає взагалі уникнути небезпеки шкідливого впливу парів лаку на працівників у процесі лакування, то він зможе скористатись автоматичною фарбувальною лінією. Однак таке обладнання досить дороге, і тому для невеликого підприємства, яке лише починає промислову діяльність, установка його практично неможлива, особливо в умовах жорсткої конкуренції. Крім того, слід пам'ятати, що використання автоматичної лінії не виключає повністю всі небезпеки, а навпаки, може призвести до появи нових небезпек, наприклад, до небезпеки враження електричним струмом при налазці та профілактичних роботах на ній.

Скоріш за все нанесення лаку буде здійснювати оператор за допомогою пульверизатора у фарбувальній камері. Для захисту оператора передусім необхідно вибрати відповідний засіб захисту органів дихання. Респіратор – найдешевший з можливих засобів – в даному разі не може бути запропонований, оскільки він не захищає обличчя та очі. Можливість використання фільтруючого протигазу буде визначатись характеристиками парів лаку, але скоріш за все такий протигаз у даному випадку буде малоефективним, – потрібен буде ізолюючий протигаз. Ізолюючі протигazi бувають шлангові, та автономні. Отже, необхідно вирішувати, чи встановлювати стаціонарну систему забезпечення оператора повітрям за допомогою шлангового протигазу, чи використати автономний дихальний апарат.

Не слід забувати, що є інші працівники фабрики, які не мають прямого відношення до процесу лакування, але змушені працювати у безпосередній близькості до фарбувальної камери. Вони також можуть зазнавати впливу токсичних випарувань. Щоб виключити можливість негативного впливу парів лаку на інших працівників, фарбувальна камера повинна мати ефективну систему вентиляції та відповідне обладнання, яке запобігає проникненню іншого виробничого персоналу у небезпечну зону під час проведення лакувальних операцій. Таким обладнанням можуть, серед іншого, бути: 1) попереджувальні знаки, розташовані у зоні робіт, які нагадують персоналу про небезпеку та/або потребують використання індивідуальних засобів захисту; 2) сигнальні або попереджувальні вогні, які будуть вмикатися кожен раз, коли відбувається лакування, для того щоб перешкодити решті співробітників проникнути у зону робіт; 3) оголошення по всій фабриці, яке інформує працівників про початок і кінець небезпечної операції.

З метою зменшення ризику вибуху та пожежі електричне та вентиляційне обладнання, яке знаходиться у фарбувальній камері та поряд з нею, повинно мати відповідне вибухопожежозахисне виконання. Слід зазначити, що вартість, наприклад, двох електричних двигунів, що мають однакові технологічні параметри, але один має відкрите виконання, а другий – особливе вибухозахисне, може різнитися у кілька десятків разів.

Запровадження наведених вище технічних заходів забезпечення безпеки працівників не виключає необхідності здійснення спеціальних організаційних та санітарно-гігієнічних заходів: а) розробки і запровадження технологічних карт та інструкцій з техніки безпеки; б) навчання та інструктажу персоналу; в) контролю за дотриманням та виконанням встановлених правил безпеки при проведенні робіт; г) забезпечення працівників санітарно-гігієнічним обладнанням та відповідними процедурами, а також іншими заходами та засобами, які вимагаються чинними нормативними документами з охорони праці.

Усі наведені вище питання безпеки належать до компетенції охорони праці, але забруднене повітря, яке буде вилучатись з фарбувальної камери може становити небезпеку для людей, які живуть або з тих чи інших причин знаходяться поблизу цього виробництва. Це вже сфера дії іншого законодавства, а саме: Законодавства про захист навколишнього середовища та Законодавства у сфері промислової безпеки, інших нормативних документів та інших органів контролю.

Для того щоб отримати дозвіл на запровадження нового технологічного процесу, підприємцю необхідно узгодити можливість і кількість викидів з органами санітарного нагляду та захисту навколишнього середовища. У даному разі мова йде про можливість забруднення повітря, і, можливо, цей приклад не зовсім показовий, бо в інших виробництвах можуть використовуватися значно агресивніші речовини або в набагато більших кількостях, ніж ті, про які йдеться тут, але все ж цей приклад наочно демонструє ризики, з якими пов'язане будь-яке виробництво, і необхідність застосування методики управління ними.

Захист повітряного басейну від забруднень регламентується гранично допустимими концентраціями (ГДК) шкідливих речовин в атмосферному повітрі населених пунктів, гранично допустимими викидами (ГДВ) шкідливих речовин та тимчасово узгодженими викидами шкідливих речовин від джерел забруднень. Значення ГДК речовин, що забруднюють повітря, встановлені відповідними державними та міждержавними стандартами і санітарними нормами. Норми ГДВ розробляються для кожного джерела забруднення, виходячи з того, щоб його викиди в сумі з викидами всіх інших джерел забруднення, що розташовані в цьому районі, не призвели до утворення у приземному шарі повітря населеного пункту перевищення ГДК, а в місцях розташування санаторіїв, будинків відпочинку та в зонах відпочинку міст з населенням понад 200 тис. мешканців ці концентрації не повинні перевищувати 0,8 ГДК.

Для того щоб виключити або зменшити можливість впливу шкідливих речовин на людей та навколишнє середовище в разі аварії, стихійного лиха чи катастрофи, на підприємстві згідно з вимогами законодавства і нормативних актів з питань цивільного захисту та охорони праці власником мають бути опрацьовані і затверджені план попередження надзвичайних ситуацій і план (інструкція) ліквідації аварій (надзвичайних ситуацій).

У плані попередження надзвичайних ситуацій розглядаються можливі аварії та інші надзвичайні ситуації техногенного і природного походження, прогнозуються наслідки, визначаються заходи щодо їх попередження, терміни виконання, а також сили і засоби, що залучаються до цих заходів.

У плані (інструкції) ліквідації аварій (надзвичайних ситуацій) мають бути перелічені всі можливі аварії та інші надзвичайні ситуації, визначені дії посадових осіб і працівників підприємства під час їх виникнення, обов'язки професійних аварійно-рятувальних формувань або працівників інших підприємств, установ і організацій, які залучаються до ліквідації надзвичайних ситуацій.

Розробивши всі необхідні організаційні, санітарно-гігієнічні та технічні заходи забезпечення безпеки працівників і узгодивши їх з місцевою інспекцією Державної служби гірничого нагляду та промислової безпеки України, виконавши розрахунки ГДВ шкідливих речовин і узгодивши їх з відповідними органами охорони здоров'я та захисту навколишнього середовища, розробивши і узгодивши з органами цивільного захисту план попередження надзвичайних ситуацій і план (інструкцію) ліквідації аварій (надзвичайних ситуацій), підприємець, якщо немає інших перешкод, може розпочинати виробництво продукції.

Але йому не слід забувати також про можливість несанкціонованого доступу до шкідливих речовин, у тому числі, з метою крадіжки. В деяких випадках, наприклад, якщо йдеться про радіоактивні речовини, сильнодіючі отруйні речовини, агрохімікати тощо, підприємець несе відповідальність за належне їх збереження, транспортування та контроль за ними.



3.6. Якісний аналіз небезпек

Жодна система чи операція не гарантує абсолютної безпеки. Та все ж доки ми не маємо 100% безпеки, ми намагаємося, наскільки це можливо, наблизитися до цієї мети. З плином часу різні заходи та методи, які використовуються для вирішення відповідних задач, удосконалюються, збільшуючи наші можливості у дослідженні систем, визначенні небезпек, виключенні або контролі за цими небезпеками, зниженні ризику до прийняттого рівня при роботі з цими системами. Аналіз небезпек починають з попереднього дослідження, яке дозволяє в основному ідентифікувати джерела небезпек. Потім, при необхідності, дослідження можуть бути поглиблені і може бути виконаний детальний якісний аналіз. Методи цих аналізів та прийоми, які використовуються при їх виконанні, відомі під різними назвами. Нижче наведені основні з цих загальних інструментів.

Типи аналізу:

- попередній аналіз небезпек (ПАН)
- системний аналіз небезпек (САН)
- підсистемний аналіз небезпек (ПСАН)
- аналіз безпеки робіт та обслуговування (АНРО).

Методи та прийоми, що використовуються при аналізах:

- аналіз пошкоджень та викликаного ними ефекту (АПВЕ)
- аналіз дерева відмов (АДВ)
- аналіз ризику помилок (АРП)
- прорахунки менеджменту та дерево ризику (ПМДР)
- аналіз потоків та перешкод енергії (АППЕ)
- аналіз поетапного наближення (АПН)
- програмний аналіз небезпек (ПрАН)
- аналіз загальних причин поломки (АЗПП)
- причинно-наслідковий аналіз (ПНА)
- аналіз дерева подій (АДП).

Метою даного підручника не є вивчення перелічених вище методів та прийомів аналізу небезпек. Існує велика кількість наукових та технічних праць на цю тему, які рекомендується вивчати тим, хто хоче отримати більш повні та деталізовані поради з приводу застосування методів аналізу небезпек. Крім того, окремі методика вивчаються при вивченні загально-інженерних та спеціальних дисциплін. Та оскільки даний підручник розрахований на широке коло студентів різних спеціальностей, автори вважають за доцільне ознайомити їх з основами принаймні двох з наведених вище методик, а саме: з попереднім аналізом небезпек (ПАН) та аналізом дерева відмов (АДВ).

Попередній аналіз небезпек — це аналіз загальних груп небезпек, присутніх в системі, їх розвитку та рекомендації щодо контролю. ПАН є першою спробою в процесі безпеки систем визначити та класифікувати небезпеки, які мають місце в системі.

ПАН звичайно виконується у такому порядку:

- вивчають технічні характеристики об'єкта, системи чи процесу, а також джерела енергії, що використовуються, робоче середовище, матеріали, встановлюють їхні небезпечні та шкідливі властивості;
- визначають закони, стандарти, правила, дія яких поширюється на даний об'єкт, систему чи процес;

- перевіряють технічну документацію на відповідність її законам, правилам, принципам і нормам безпеки;

- складають перелік небезпек, в якому зазначають ідентифіковані джерела небезпек (системи, підсистеми, компоненти), чинники, що викликають шкоду, потенційні небезпечні ситуації, виявлені недоліки.

При проведенні ПАН особливу увагу приділяють наявності вибухо-пожежонебезпечних та токсичних речовин, виявленню компонентів об'єкта, в яких можлива їх присутність, потенційна небезпечна ситуація від неконтрольованих реакцій чи при перевищенні тиску.

Після того, як виявлені крупні системи об'єкта, які є джерелами безпеки, їх можна розглядати окремо і досліджувати більш детально за допомогою інших методів аналізу, перелік яких наведено вище.

Існують базові запитання, на які обов'язково необхідно відповісти, коли проводять ПАН, незважаючи на те що деякі з них можуть здаватися занадто простими. Якщо ці запитання не розглянути, то існує ризик неповного аналізу безпеки системи. Вся простота чи очевидність має схильність приховувати деяку небезпеку. Базові запитання, які мають бути вирішені, включають наступні:

- який процес/система аналізуються?
- чи залучені до цієї системи люди?
- що система повинна зазвичай робити?
- чого система не повинна робити ніколи?
- чи існують стандарти, правила, норми, що мають відношення до системи?
- чи використовувалась система раніше?
- що система виробляє?
- які елементи включено в систему?
- які елементи вилучено із системи?
- що може спричинити появу небезпеки?
- як оцінюється ця поява?
- що є джерелами та перешкодами енергії, де вони розташовані?
- чи існує критичний час для безпечності операцій?
- які загальні небезпеки притаманні системі?
- як може бути покращений контроль?
- чи сприйме керівництво цей контроль?



Розділ 4 ПІДГОТОВКА ДО НАДЗВИЧАЙНОЇ СИТУАЦІЇ ТА ДІЇ В ЇЇ УМОВАХ

4.1. Менеджмент безпеки. Правове забезпечення та організаційно-функціональна структура захисту населення та територій у надзвичайній ситуації

4.1.1. Менеджмент безпеки

Як вид управлінської діяльності менеджмент безпеки є складним для реалізації, оскільки пов'язаний із небезпечними видами господарської діяльності та невизначеністю, обумовленою ймовірнісним характером ініціюючих подій та здійснюється у двох основних формах: безпосередній і опосередкованій. **Безпосереднє управління** – це функціонально забезпечена діяльність суб'єкта управління на правовій або делегованій основі. Головною його ознакою є право на прийняття і реалізацію управлінського рішення. **Опосередковане управління** – це участь об'єкта управління у підготовці, прийнятті й реалізації управлінського рішення.

Зміст процесу управління полягає у перетворенні сукупності інформації про об'єкт управління або проблемну ситуацію, що склалася на інформацію управлінських рішень.

У процесі управління безпекою реалізуються як **загальні та допоміжні функції**, що характерні для всіх систем, **так і спеціальні функції управління**, що є основними, бо саме для їх реалізації утворюються системи менеджменту та державного управління техногенною, природною, соціальною безпекою і захистом в умовах НС та несанкціонованого втручання.

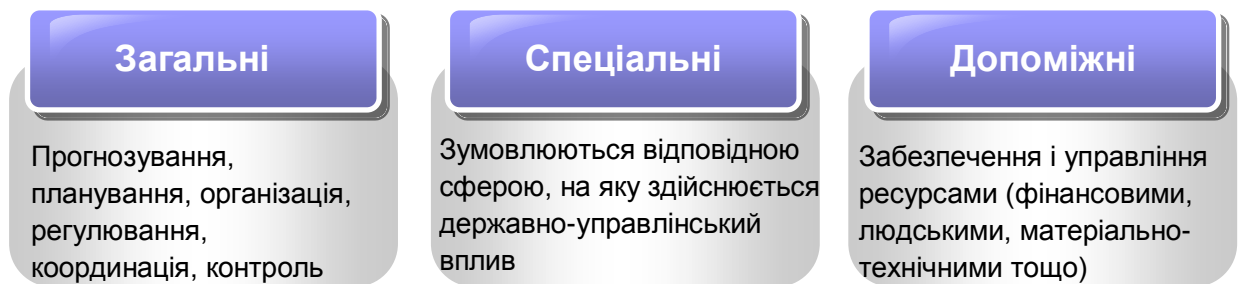


Рис. 4.1 Функції управління

Загальні та допоміжні функції управління

Загальні функції управління – це основні функції, притаманні будь-якому управлінню, незалежно від того, на якому рівні та в яких галузях вони здійснюються. Загальними функціями управління безпекою є прогнозування, планування, організація, регулювання, координація та контроль.

Функція прогнозування серед загальних функцій є такою, що створює гарантії певної ефективності менеджменту. З урахуванням результатів прогнозу і детального аналізу можливої обстановки на відповідній території, об'єкті, а також стану наявних ресурсів та набутого досвіду здійснюється функція планування.

Планування дозволяє підтримувати пропорційність і злагодженість у діяльності та раціональність у використанні наявних ресурсів, завдяки чому забезпечуються організація та динамічна рівновага процесів із реалізації цілей управління. Під час планування заходів та засобів з безпеки завчасно відпрацьовуються **превентивні та ситуаційні (оперативні)** плани, а також **перспективні та поточні програми**, забезпечується їх періодичний перегляд з метою збереження актуальності і максимальної користі планованих документів.

Превентивні плани – це науково-обґрунтовані програми дій з регулювання безпеки, підвищення надійності технологічного обладнання та експлуатаційної надійності систем, стійкості роботи об'єктів в умовах дії первинних і вторинних факторів ураження.

Ситуаційні плани дій (взаємодії) персоналу об'єктів, спеціальних служб, населення, органів виконавчої влади та органів місцевого самоврядування представляють собою аналітичний та оперативний матеріал (опис, таблиці, тощо) графічні, картографічні додатки, формалізовані і довідкові документи з локалізації і ліквідації аварій, аварійних і надзвичайних ситуацій та пом'якшення їх наслідків.

Перспективне та поточне планування забезпечує удосконалення та розвиток складових системи управління безпекою та захистом.

Організація полягає у створенні організаційного механізму. Мета цієї функції — сформувати керуючі та керовані системи, а також зв'язки й відносини між ними. Особливість функції організації щодо інших самостійних функцій полягає в тому, що це єдина функція, яка забезпечує взаємозв'язок і ефективність усіх інших функцій управління. Зміст функції організації включає створення органів управління, побудову структури апарату управління, формування управлінських підрозділів, ланок, розроблення положень про органи управління, встановлення взаємозв'язків між управлінськими структурами, підбір і розстановку кадрів тощо. Організація означає також реорганізацію та ліквідацію органів управління, підприємств, установ.

Інші загальні функції управління – регулювання, координації, контролю – це функції оперативного, технологічного характеру.

Регулювання впорядковує співвідношення елементів єдиного процесу, який відбувається під час реалізації завдання. За допомогою регулювання здійснюються безпосереднє керівництво поведінкою керованих об'єктів.

Координація має справу з організацією та забезпеченням узгоджених дій різних рівнів. Завдяки координуванню узгоджують дії керівників не тільки всередині управлінської ланки, а й дії керівників інших управлінських структур.

Контроль приводить у відповідність систему та методи управлінської діяльності з новими умовами і властивостями, що виникають у процесі реалізації управлінських рішень.

Методи управлінської діяльності, як способи і прийоми забезпечення цілей і функцій менеджменту, обумовлюються внутрішнім змістом матеріальних, соціальних мотивів та мотивів примусового характеру, якими керується об'єкт управління у процесі взаємодії із суб'єктом управління, та розрізняються на економічні, соціально-психологічні і організаційні методи управління.

Загальні функції управління становлять так званий цикл управлінських дій, що поєднується з процесом вироблення, прийняття і реалізації управлінського рішення.

Подальша диференціація функцій, обумовлена особливостями об'єктів управління, відбувається усередині цих сфер управління завдяки **допоміжним функціям**. Допоміжні функції виникають із внутрішніх потреб управлінської системи (управління персоналом, господарська діяльність, бухгалтерський облік, контроль тощо), вони безпосередньо не впливають на діяльність об'єкта управління, однак покликані забезпечувати реалізацію основних і спеціальних функцій, а також життєздатність самого органу виконавчої влади та його структурних підрозділів. Саме в цьому й полягає їх забезпечувальний та допоміжний характер. За їх допомогою створюють необхідні умови для нормальної діяльності управлінських структур. Так до допоміжних функцій у сфері безпеки відносять забезпечення і управління ресурсами (фінансовими, людськими, матеріально-технічними тощо).

Спеціальні функції управління

Спеціальні функції характеризують особливості конкретного суб'єкта чи об'єкта управління. До спеціальних функцій, що реалізуються у процесі управління безпекою та захистом від загроз природного, техногенного та соціального походження, можна віднести:

запобігання і мінімізацію наслідків аварій, катастроф, стихійного лиха та інших небезпечних подій;

організацію захисту населення і територій в умовах небезпечних, надзвичайних ситуацій та

ліквідацію наслідків небезпечних та надзвичайних ситуацій.

З точки зору досягнення нормованих показників прийняттого ризику:

1. **Запобігання виникненню загроз** та мінімізації їх наслідків передбачає: ідентифікацію небезпеки (виникнення загроз) та оцінку рівня ризику; регулювання безпеки діяльності суб'єктів господарювання; підготування територій та об'єктів до функціонування з урахуванням ризику виникнення НС.

2. **Захист населення і територій**, матеріальних і культурних цінностей та довкілля від негативних наслідків НС включає: оповіщення та інформування населення; укриття людей у захисних спорудах цивільного захисту; здійснення евакуаційних заходів; інженерний захист територій; медичний і психологічний захист людей, забезпечення санітарного та епідемічного благополуччя; біологічний захист людей, тварин і рослин; радіаційний і хімічний захист населення і територій; навчання населення діям у надзвичайних ситуаціях.

3. **Ліквідація наслідків небезпечних і надзвичайних ситуацій** передбачає проведення комплексу робіт із негайного реагування на факт виникнення небезпеки; проведення рятувальних та інших невідкладних робіт; життєзабезпечення потерпілого населення та персоналу, який бере участь у ліквідації наслідків; проведення відновлювальних робіт; відшкодування збитків та надання допомоги особам, які постраждали внаслідок надзвичайної ситуації.

Кожна із зазначених складових спеціальних функцій відрізняється своїм набором інтелектуальних і практичних дій.

4.1.2. Ідентифікація небезпек та оцінка рівня ризику

Ідентифікація небезпек та оцінка рівня ризику охоплює визначення небезпек та можливих їх джерел, визначення ймовірності реалізації ідентифікованих небезпек та сценаріїв розвитку подій, розрахунок максимально можливого збитку від їх реалізації, оцінку потенційних ризиків щодо відповідності критеріям прийняттого ризику з метою їх усунення, зменшення, прийняття або передачі ризику.

Ідентифікація небезпеки здійснюється відносно об'єктів господарювання щодо визначення потенційної небезпеки та потенційно-небезпечних об'єктів з присвоєння відповідного класу підвищеної небезпеки.

У процесі ідентифікації розглядаються і враховуються внутрішні і зовнішні фактори небезпеки та небезпечні події, які можуть привести до надзвичайної ситуації:

внутрішні фактори небезпеки характеризують небезпечність будов, споруд, обладнання, технологічних процесів суб'єкта господарської діяльності та небезпечних речовин, що виготовляються, переробляються, зберігаються чи транспортуються на його території;

зовнішні фактори небезпеки безпосередньо не пов'язані з функціонуванням суб'єкта господарської діяльності, але можуть ініціювати виникнення аварійних, надзвичайних ситуацій на ньому та негативно впливати на їх розвиток (природні чинники та аварії на об'єктах, які розташовані поблизу);

небезпечні події (катастрофа, аварія, пожежа, стихійне лихо, епідемія, епізоотія, епіфітотія, несанкціоноване втручання тощо), які при певних умовах можуть привести до НС.

Процедура ідентифікації небезпечних подій, які можуть привести до надзвичайної ситуації, вважається закінченою, якщо здійснений опис і розрахунок параметрів уражальних чинників, джерела їх виникнення, визначені код та максимально можливий рівень НС.

Всі суб'єкти господарської діяльності, діяльність яких тим чи іншим чином пов'язана з небезпечними речовинами, біологічними препаратами, а також інші об'єкти, що за певних обставин можуть створити реальну загрозу виникнення аварій, відносяться до **потенційно-небезпечних об'єктів (ПНО)** або **об'єктів підвищеної небезпеки (ОПН)**.

Суб'єкти господарської діяльності, на яких можуть використовуватися або виготовляються, переробляються, зберігаються чи транспортуються небезпечні речовини, біологічні препарати, а також інші об'єкти, що за певних обставин можуть створити реальну загрозу виникнення аварій, ідентифікуються як **потенційно-небезпечні об'єкти**.

Суб'єкти господарської діяльності, у користуванні яких є небезпечні речовини чи категорії речовин у кількості, що дорівнює або перевищує нормативно встановлені порогові маси, ідентифікуються як *об'єкти підвищеної небезпеки*.

На підставі результатів ідентифікації формуються переліки, реєстри обліку небезпечних об'єктів та складаються паспорти об'єктів та територій, які підлягають ризику виникнення НС.

Після ідентифікації переходять до оцінки ризику, яку проводять залежно від специфіки підприємства, особливостей території або специфіки самого ризику або в два етапи: якісний аналіз ризику та кількісний аналіз ризику, або за одним із зазначених етапів.

Якісний аналіз ризику спирається на прогнозовану оцінку наслідків найбільш песимістичних сценаріїв розвитку небезпечних подій. На цьому етапі за даними експертизи та прогнозів визначається територія, в межах якої небезпечна подія призводить до втрат серед людей та до шкоди господарству, довкіллю, а також ступінь небезпеки за величиною її наслідків.

Мета кількісного аналізу ризику – це визначення частоти настання ініціюючих подій, оцінка ступеню ймовірності виникнення певних сценаріїв їх розвитку та визначення розмірів збитків від їх наслідків, що дозволяє обрати найбільш ефективну систему захисту від небезпеки, обґрунтувати величини фінансових вкладень у підтримку та підвищення рівня безпеки об'єктів, комплексів, систем з урахуванням кількісних характеристик можливих втрат і реальних фінансових можливостей.

Для проведення оцінювання ймовірності виникнення небезпечних подій та їх наслідків потрібна наявність достатньо могутнього інструментарію у вигляді комплексів розрахункових кодів (програм) з необхідними базами даних. Такий комплекс повинен вміщувати:

методи і програми для ймовірнісної оцінки шляхів виникнення і процесів розвитку небезпечних подій (аварій, стихійних лих і катастроф тощо) при різних граничних і початкових умовах;

методи і програми, що описують наслідки небажаних подій, наприклад: вихід, поведіння і поширення в навколишньому середовищі небезпечних речовин і механізми впливу на людину, об'єкти економіки та території факторів ураження;

методи і розрахункові програми оцінки економічного збитку й оптимізації витрат засобів на запобігання чи зменшення наслідків небезпечних подій та надзвичайних ситуацій.

Для ймовірнісної оцінки небезпек використовуються різні підходи: інженерний (спирається на статистику, розрахунок частот, ймовірний аналіз безпеки); модельний (побудова моделей впливу на об'єкт захисту); експертний (визначення ймовірності подій на основі опитування експертів); соціологічний (опитування населення). Застосування одного із зазначених підходів не виключає застосування іншого.

Для оцінки наслідків небезпек, що можуть привести до загибелі людей, тварин, рослин, значних матеріальних збитків використовують наявні методики з прогнозування та оцінки обстановки, в основу яких закладений причинно-наслідковий зв'язок двох процесів: впливу уражальних чинників на об'єкт захисту та опір самого об'єкту такому впливу.

При оцінці обстановки враховують дані моніторингової інформації про джерело небезпеки, об'єкти захисту; характеристику факторів ураження (тиск у фронті ударної хвилі, інтенсивність теплового опромінення, еквівалентна кількість небезпечної речовини у первинної і вторинної хмарі, доза зовнішнього радіоактивного опромінення та тривалість її накопичення у часі тощо); погодні умови, стан атмосфери, умови розповсюдження небезпеки.

Збитки (втрати) відображають кінцевий ефект негативного впливу небезпеки на соціально-еколого-економічну систему та розділяються на наступні класи залежно від виду завданої шкоди:

збитки від втрат життя і здоров'я;

технічні збитки (руйнування і пошкодження основних фондів);

втрати від недовироблення продукції внаслідок припинення виробництва;

екологічні наслідки.

При визначенні збитків оперують поняттями прямого, побічного, повного та загального збитку, враховуючи динаміку зміни функції збитків у часі в залежності від оперативності вжиття заходів із реагування та ліквідації наслідків.

Під прямим збитком розуміють втрати всіх структур господарської діяльності, що увійшли до зони ураження. Побічні збитки – це втрати та додаткові затрати внаслідок порушень і змін в існуючій структурі господарських зв'язків та необхідності проведення окремих заходів з ліквідації надзвичайної ситуації, що несуть об'єкти, які не увійшли до зони ураження. Повний збиток – це сума прямого та побічного збитків, розрахованого на конкретний термін часу, він є проміжним, якщо його порівнювати із загальним збитком, що чисельно визначиться віддаленою перспективою.

Логічним завершенням процедури оцінки ризику є порівняння отриманих результатів з нормативно визначеними показниками прийняттого ризику у певній сфері (галузі) з метою обрання, залежно від внутрішніх та зовнішніх обмежень, наступного варіанту дій: або усунення неприйняттого ризику, або його зменшення і прийняття, або передача ризику.

Варіант усунення ризику передбачає відмову від джерела, виробництва, сфери бізнесу, що формують неприйнятні ризики, зменшення рівня яких є економічно не виправданим.

Зменшення ризику до прийнятних показників досягається за рахунок вироблення і впровадження превентивних заходів та додаткових систем комплексного захисту.

Прийняття ризику полягає у своєчасному виявленні можливих відхилень від заданих показників (індикаторів), плануванні дій щодо регулювання безпеки, забезпечення захисту та реагування у разі реалізації ризику.

Передача ризику відбувається шляхом укладання договорів з іншими організаціями (аутсорсинг управління ризиком) та/або угод із страховими компаніями (особисте, майнове, страхування відповідальності). Перевагами передачі ризику вважаються: економія на витратах, пов'язаних із виконанням складних дій і процедур менеджменту безпеки, комплексного обслуговування спеціальних систем і засобів, можливості зосередитися на основній діяльності, покриття збитків за рахунок страхової компанії. Слід також зауважити, що іноді страхування виступає основною реалізацією процедури менеджменту з безпеки згідно закону (обов'язкове страхування відповідальності).

4.1.3. Декларування промислової безпеки, ліцензування діяльності об'єктів та страхування відповідальності за завдану шкоду

Декларування промислової безпеки

Декларування безпеки об'єктів підвищеної небезпеки здійснюється з метою запобігання НС, а також забезпечення готовності до локалізації та ліквідації їх наслідків.

Основним завданням декларування є покладання на підприємця обов'язків щодо здійснення комплексу робіт з оцінки небезпеки експлуатованих ним об'єктів з урахуванням запроваджених заходів щодо запобігання виникнення і розвитку аварій.

Суб'єкт господарської діяльності ідентифікує об'єкти підвищеної небезпеки відповідно до кількості порогової маси небезпечних речовин. Порядок ідентифікації, обліку та декларування безпеки об'єктів підвищеної небезпеки та нормативи порогових мас небезпечних речовин для ідентифікації затверджено постановою Кабінету Міністрів України від 11 липня 2002 року № 956.

Декларація безпеки подається наглядовим органам як обов'язковий елемент для одержання ліцензії на експлуатацію об'єктів, а також місцевим органам виконавчої влади і місцевого самоврядування для інформування про проведену роботу. Завдяки цьому підвищується відповідальність керівників організацій, які експлуатують об'єкти підвищеної небезпеки, в частині безпеки та інформованості про це наглядових органів і органів місцевого самоврядування.

Основи декларування промислової безпеки небезпечних виробництв визначає Закон України “Про захист населення і територій від надзвичайних ситуацій техногенного та природного характеру”, та нормативно-правові акти Кабінету Міністрів України. Відповідно до них:

– розробка декларацій промислової безпеки передбачає всебічну оцінку ризику аварій і пов'язані з нею загрози; аналіз достатності запроваджених заходів щодо запобігання, а також до локалізації і ліквідації наслідків аварії на небезпечному об'єкті; розробка заходів, спрямованих на зниження масштабів наслідків аварій і розміру збитків, завданих у разі аварії;

– встановлюється обов'язковість розробки декларації промислової безпеки об'єктів підвищеної небезпеки;

– декларації промислової безпеки розробляються у складі проектної документації на будівництво, розширення, реконструкцію, технічне переоснащення, консервацію і ліквідацію небезпечного виробництва;

– декларація промислової безпеки затверджується керівником організації, яка експлуатує об'єкт підвищеної небезпеки. Керівник цієї організації несе відповідальність за повноту і достовірність відомостей, що містяться у декларації;

– декларація проходить експертизу промислової безпеки у встановленому порядку.

Органи управління територіальної системи цивільного захисту на основі загальнодержавних вимог до декларації безпеки мають розробляти, з урахуванням специфіки території, власні додаткові вимоги до змісту декларації, затверджувати їх рішеннями місцевих органів виконавчої влади.

Місцеві органи виконавчої влади і самоврядування мають координувати і контролювати роботу з декларування об'єктів підвищеної небезпеки, взаємодіяти з органами Держнаглядохоронпраці України та іншими органами державного нагляду.

Ліцензування діяльності об'єкту підвищеної небезпеки

Ліцензування діяльності об'єктів підвищеної небезпеки є складовою соціально-економічного механізму забезпечення безпеки населення і захисту навколишнього середовища від аварій та катастроф.

Ліцензування – це заходи, пов'язані з наданням ліцензій, переоформленням документів, підтвердженням їх наявності, призупиненням і поновленням ліцензій, їх анулюванням і контролем ліцензуючих органів за дотриманням ліцензіатами ліцензійних вимог і умов під час здійснення ліцензованих видів діяльності.

Ліцензія – це спеціальний дозвіл на здійснення конкретного виду діяльності з обов'язковим дотриманням ліцензійних вимог та умов, виданий ліцензуючим органом юридичній або фізичній особі (ліцензіату).

Ліцензійні вимоги і умови – це сукупність установлених положень про конкретні види діяльності, виконання вимог і умов яких є обов'язковим під час здійснення діяльності, яка ліцензується. Ці вимоги і умови включають заходи щодо запобігання аварій та катастроф.

Серед переліку видів діяльності, на здійснення яких необхідна ліцензія, значне місце посідають об'єкти, порушення порядку експлуатації яких може призвести до надзвичайних ситуацій. Основними з них є:

– виконання робіт і надання послуг щодо збереження, перевезення і знищення хімічної зброї;

– експлуатація вибухонебезпечних об'єктів;

– експлуатація пожежонебезпечних об'єктів;

– експлуатація хімічно небезпечних об'єктів;

– експлуатація магістрального трубопровідного транспорту;

– експлуатація газонафтодобувних підприємств;

– переробка нафти, газу і продуктів їх переробки;

– транспортування по магістральних трубопроводах нафти, газу і продуктів їх переробки;

– зберігання нафти, газу і продуктів їх переробки;

– виробництво і зберігання вибухових матеріалів промислового призначення;

– діяльність з експлуатації електричних (газових, теплових) мереж;

– діяльність, пов'язана зі збудниками інфекційних хвороб;

– перевезення пасажирів і вантажів морським, річковим, повітряним, залізничним транспортом;

– перевезення пасажирів автомобільним транспортом (понад 8 осіб) і вантажів (автотранспортом вантажопідйомністю понад 3,5 т);

– діяльність щодо поводження з небезпечними відходами.

Ліцензуючі органи здійснюють мають такі повноваження:

- 1) надання ліцензій;
- 2) переоформлення документів, які підтверджують наявність ліцензій;
- 3) призупинення дії ліцензій;
- 4) поновлення дії ліцензій;
- 5) контроль за дотриманням організаціями ліцензійних вимог і умов.

У переліку наведених повноважень мають місце ті, здійснення яких може бути спрямованим на запобігання НС, пом'якшення наслідків і зменшення масштабів, що належить до поля діяльності органів управління системи цивільного захисту, особливо на регіональному і місцевому рівнях.

Ліцензування видів діяльності на рівні регіонів здійснюється, як правило, уповноваженими на це республіканськими та територіальними органами технічної інспекції держенергонагляду, держпожнадзора, транспортної інспекції, органами охорони навколишнього природного середовища, природних ресурсів, ядерної безпеки за рішенням місцевих органів виконавчої влади. На порядку денному приєднання до цієї когорти державного нагляду у сфері цивільного захисту.

У процесі розгляду документації на отримання ліцензії проводиться перевірка підприємств органами, які здійснюють ліцензування, на відповідність наданої документації фактичному стану обладнання, тривалих порушень, заміні зношеного обладнання.

Як засвідчує практика, ліцензування експлуатації об'єктів і робіт підвищеної небезпеки сприяє більш якісному навчанню інженерно-технічного персоналу і робітників, зайнятих експлуатацією потенційно небезпечних виробництв і об'єктів, підвищенню відповідальності за стан безпеки юридичних осіб та індивідуальних підприємців, а також підвищенню ефективності нагляду і контролю за безпекою виробничої діяльності потенційно небезпечних об'єктів.

Ліцензування діяльності в комплексі із заходами з декларування безпеки і страхування відповідальності за завдану шкоду під час експлуатації небезпечного об'єкта сприяє запобіганню аварій і катастроф техногенного та біолого-соціального характеру, зменшенню їх масштабів.

Страхування відповідальності за завдану шкоду внаслідок експлуатації небезпечного об'єкта

Існують різні механізми державного регулювання промислової безпеки, відшкодування збитків, зумовлених аваріями і катастрофами на небезпечних промислових об'єктах. До них належать різні форми державної компенсації, самострахування об'єктів, об'єднані фінансові резерви об'єктів, різні форми фінансових гарантій. Питання обов'язкового соціального страхування у сфері цивільного захисту на даний момент у нашій країні остаточно не врегульовано.

Мета страхування за шкоду, завдану внаслідок експлуатації небезпечного об'єкта – підвищення промислової безпеки шляхом використання економічного механізму компенсації шкоди, завданої життю і здоров'ю, майну і природному середовищу в результаті аварій під час експлуатації небезпечних виробничих об'єктів, а також захисту майнових інтересів організацій, які експлуатують небезпечні виробничі об'єкти, на випадок таких аварій.

Для здійснення обов'язкового страхування визначаються:

- об'єкти, які підлягають обов'язковому страхуванню;
- ризики, від яких вони мають бути застрахованими;
- мінімальні розміри страхових сум.

До об'єктів, що підлягають обов'язковому страхуванню належать такі, в яких:

1) утримуються, використовуються, переробляються, утворюються, зберігаються, транспортуються, знищуються небезпечні речовини (займисті, окислюючі, пильні, вибухові, токсичні, високотоксичні, інші речовини небезпечні для навколишнього середовища);

2) використовується обладнання, яке працює під тиском понад 0,07 МПа або при температурі нагрівання води понад 115°C;

3) використовуються стаціонарні вантажопідйомні механізми, ескалатори, канатні дороги, фунікулери;

4) одержуються розплави чорних та кольорових металів і сплави на основі цих розплавів;

5) проводяться гірничі роботи щодо збагачення корисних копалин, а також роботи в підземних умовах.

Визначено ризики, за яких мають бути застрахованими небезпечні виробничі об'єкти. До них належать аварії, що супроводжуються руйнуванням споруд або технічних пристроїв, застосовуваних на небезпечному виробничому об'єкті, неконтрольовані вибухи або викиди небезпечних речовин.

На сьогодні рівень страхового захисту виробництв і споруд є недостатнім. Відшкодування збитків від надзвичайних ситуацій значною мірою здійснюється за рахунок коштів державного бюджету. У такій ситуації роль місцевих органів виконавчої влади має суттєво зрости. Організації, які входять до складу системи цивільного захисту, мають брати участь у всіх етапах підготовки і проведення страхування відповідальності небезпечних об'єктів за завдану шкоду. Спільно з органами Держнаглядохоронпраці і спеціалістами промислової безпеки, представники управління системи цивільного захисту мають брати участь в ідентифікації промислових об'єктів, які підлягають декларуванню безпеки, відслідковувати терміни підготовки декларацій.

Органи управління системи цивільного захисту повинні володіти інформацією про видачу і строк дії ліцензії на експлуатацію небезпечного об'єкта, а також інформацією про наявність і термін дії договору страхування відповідальності за спричинену шкоду під час експлуатації. Представники органів управління системи цивільного захисту мають брати участь в обговоренні напрямків використання резерву запобіжних заходів, який утворюється зі страхових внесків за даним видом страхування, який спрямовано на здійснення заходів з підвищення безпеки.

4.1.4. Технологія прийняття управлінських рішень

Управлінські рішення є відповідною реакцією на внутрішні й зовнішні впливи та можуть класифікуватися за характером цілей (стратегічні, тактичні, оперативні); за відношенням до загальних функцій (планові, організаційні, прогнозуючі, технологічні); за характером розробки (одноособові, колегіальні, колективні); за методом розробки (формалізовані, модельні, графоаналітичні, експертні, логіко-інтуїтивні тощо). Звичайно, наведений перелік можна розширити використанням інших підходів до класифікації управлінських рішень.

Слід також підкреслити, що сучасна система цивільного захисту в першу чергу розглядається як система соціального характеру, тому і прийняття управлінських рішень як основного продукту управління у сфері цивільного захисту є варіантом розв'язання тих чи інших соціальних проблем.

Процес вироблення, прийняття і реалізації управлінського рішення передбачає його структуризацію, типізацію робіт і операцій та охоплює:

збір і аналіз інформації;

визначення розвитку ситуації;

формування цілей;

постановку завдань, які необхідно вирішити;

пошук та формування можливих варіантів рішень;

оцінку варіантів рішень, вибір оптимального варіанта;

погодження проекту рішення із зацікавленими особами;

прийняття рішення (надання йому юридичної сили);

доведення рішення до організаторів виконання та виконавців;

організацію взаємодії між виконавцями та координацію їх зусиль;
аналіз реалізації та корегування рішення.

У теорії управління виділяють три основні моделі прийняття рішень: *класична модель, поведінкова модель, ірраціональна модель.*

Класична модель спирається на поняття “раціональності” в прийнятті рішень. Передбачається, що умови прийняття рішення достатньо визначені, особа, яка приймає рішення, має повну інформацію, раціональну систему упорядкування переваг за ступенем їх важливості, усі її дії в процесі прийняття рішень, спрямовані на вибір найкращої альтернативи.

Проте на практиці на процес прийняття рішень впливають чисельні обмежувальні та суб’єктивні фактори, до найважливіших з яких належать:

час, який відводиться на прийняття рішення. На практиці більшість керівників не мають можливості проаналізувати усі можливі альтернативи, відчуваючи дефіцит часу;

ризик – фактор неправильного рішення, який пов’язаний із зростанням відповідальності та враховується свідомо або підсвідомо при прийнятті рішення;

суб’єктивний фактор – ступінь підготовленості осіб, які приймають рішення (управлінська та спеціальна освіта, участь у тренінгах, досвід роботи), а також їх особисті риси, які повинні сприяти прийняттю рішень (психологічна сталість, поведінкові реакції, інтелект, комунікабельність, відповідальність).

Сукупність таких факторів у процесі прийняття рішень враховують поведінкова та ірраціональна моделі. Поведінкова модель передбачає, що особа, яка приймає рішення, не маючи повної інформації щодо ситуації та можливих альтернатив її розвитку намагається прийняти більш-менш раціональне рішення. Ірраціональна модель ґрунтується на передбаченні, що рішення приймаються ще до того, як досліджуються альтернативи та менеджер або група менеджерів мають достатньо влади, аби нав’язати своє рішення.

Технологія прийняття управлінських рішень щодо дій у надзвичайній ситуації базується на використанні системи методів, які умовно можна класифікувати у три групи: евристичні, колективні, кількісні.

Евристичні (неформальні) методи прийняття рішень базуються на інтуїції та аналітичних здібностях осіб, які приймають управлінські рішення. Це сукупність логічних прийомів і методики вибору оптимальних рішень, теоретичне порівняння альтернатив з урахуванням накопиченого досвіду, вони оперативні, але не гарантують вибору безпомилкових (неефективних) рішень.

Колективні методи обговорення і прийняття рішень передбачають визначення учасників певної процедури і відбір форм групової роботи. Частіше усього це тимчасовий колектив, головними критеріями його формування є компетентність, здатність вирішувати творчі задачі, конструктивність мислення і комунікабельність. Колективні форми групової роботи можуть бути різними: засідання, наради, робота в комісії, штабі тощо. Найбільш поширеним типом методу колективного підготування управлінських рішень є «мозковий штурм», або «мозкова атака».

Кількісні методи прийняття рішень. В їх основі лежить науково-практичний підхід, що припускає вибір оптимальних варіантів управлінських рішень шляхом комп’ютеризованої обробки великих масивів інформації (прогнозування, моделювання сценаріїв розвитку подій тощо).

Здійснення процесу підготовки, прийняття і реалізації управлінських рішень супроводжується його **правовим, організаційним, інформаційним та документальним забезпеченням.**

Правове забезпечення передбачає всебічне використання засобів і форм юридичного впливу на суб’єкт і об’єкт управління через нормативне закріплення функціональних й правових відносин у процесі вироблення і реалізації рішення, укладання необхідних угод, документальне оформлення результатів реалізації рішень.

Організаційне забезпечення охоплює планування виконання рішення, визначення проміжних етапів його реалізації, а також форми й обсяги поточного контролю. Вирішуються

питання, пов'язані з режимом роботи, розподілом часу та зусиль виконавців, що залежать від рівня відповідальності та компетентності виконавців.

Інформаційне та документальне забезпечення охоплює комплекс робіт стосовно змісту й умов здійснення заключного етапу процесу управління. Усі види інформації складають організаційно оформлену сукупність інформаційних потоків, документів, каналів зв'язку й технічних засобів, які забезпечують взаємозв'язок між елементами систем управління з метою її ефективного функціонування та розвитку.



4.2. Безпека життєдіяльності в умовах надзвичайної ситуації

4.2.1. Інформація про загрозу або виникнення надзвичайної ситуації, поведінка та дії в цих умовах

Згідно статті 5 Закону України "Про захист населення і територій від надзвичайних ситуацій техногенного та природного характеру" кожен громадянин має право на:

- отримання інформації про надзвичайні ситуації техногенного та природного характеру, що виникли або можуть виникнути, та про заходи необхідної безпеки;
- звернення до місцевих органів виконавчої влади та органів місцевого самоврядування з питань захисту від надзвичайних ситуацій техногенного та природного характеру;
- відшкодування шкоди, заподіяної його здоров'ю та майну внаслідок надзвичайних ситуацій техногенного та природного характеру;
- компенсацію за роботу у зонах надзвичайних ситуацій техногенного та природного характеру;
- соціально-психологічну підтримку та медичну допомогу, в тому числі, на медико-реабілітаційне відновлення у разі отримання важких фізичних та психологічних травм.

Інформацію у сфері захисту населення і територій від надзвичайних ситуацій техногенного та природного характеру (НС) становлять відомості про НС, що прогножуються або виникли, з визначенням їх класифікації, меж поширення і наслідків, а також способи та методи реагування на них. Інформація у сфері захисту від НС, діяльність центральних та місцевих органів виконавчої влади, виконавчих органів рад у цій сфері мають бути гласними і відкритими.

Центральні та місцеві органи виконавчої влади, виконавчі органи рад зобов'язані надавати населенню через засоби масової інформації оперативну і достовірну інформацію про стан захисту населення і територій від НС, про виникнення таких ситуацій та методи і способи захисту людей, вжиття заходів щодо забезпечення як колективної так і індивідуальної безпеки.

Оперативну і достовірну інформацію про стан захисту населення і територій від НС, методи та способи їх захисту, заходи безпеки зобов'язані надавати населенню через засоби масової інформації (пресу, радіо, телебачення тощо) та шляхом випуску спеціальних буклетів, проспектів, листівок центральні та місцеві органи виконавчої влади та виконавчі органи рад.

Хоча стаття 8 цього ж Закону встановлює, що **інформування та оповіщення** у сфері захисту населення і територій від надзвичайних ситуацій техногенного та природного характеру є основним принципом та головним і невід'ємним елементом усієї системи заходів такого захисту все ж стан справ щодо повного інформування населення про надзвичайні ситуації бажає кращого. І покращення справ у цій галузі суттєвою мірою залежить від грамотності населення, знання своїх прав та обов'язків.

Безпосередньо з інформуванням населення про загрозу виникнення НС, правилами поведінки та способами дій в цих умовах пов'язане **оповіщення**, тобто доведення сигналів і повідомлень органів управління про загрозу та виникнення НС, аварій, катастроф, епідемій, пожеж тощо до центральних і місцевих органів виконавчої влади, підприємств, установ, організацій і населення.

Система оповіщення – це комплекс організаційно-технічних заходів, апаратури і технічних засобів оповіщення, апаратури, засобів та каналів зв'язку, призначених для своєчасного доведення сигналів та інформації про виникнення надзвичайних ситуацій техногенного та природного характеру до центральних і місцевих органів виконавчої влади, підприємств, установ, організацій і населення.

Відповідно до Положення про організацію оповіщення і зв'язку у надзвичайних ситуаціях, затвердженого постановою Кабінету Міністрів України від 15 лютого 1999 р. №192, система оповіщення в нашій країні складається із загальнодержавної, регіональних і спеціальних систем централізованого оповіщення, локальних та об'єктових систем оповіщення, систем циркулярного виклику.

Автоматизована система оповіщення може забезпечити оповіщення населення, поєднавши місцеву телефонну мережу та мережу мобільного зв'язку для подачі сигналу «**Увага всім**» і повну інформацію за допомогою засобів радіомовлення й телебачення. Цей сигнал може дублюватися за допомогою місцевого радіотрансляційного вузла, гудків підприємств, сирен транспорту, ударами в рейку, дзвонами. Він повідомляє населення про НС в мирний час і на випадок загрози нападу противника у воєнний час. Тривалі гудки при цьому означають попередження. Почувши гудки необхідно увімкнути радіо, телевізор і прослухати інформацію про необхідні дії. Якщо радіо чи телевізора немає або вони не працюють, слід з'ясувати інформацію у інших людей, які знають про неї. Отримавши інформацію слід виконувати всі вказівки тексту інформації сигналу.

Для запобігання загрози затоплень на верхніх та нижніх б'єфах (ділянках річок, каналів або водосховищ, які розташовані безпосередньо біля шлюзу чи загати) обов'язково розміщуються датчики, за допомогою яких забезпечується постійний контроль за рівнем води. У разі виникнення загрози катастрофічного затоплення внаслідок руйнування однієї чи декількох гребель на водосховищах відповідні чергові служби гідроелектростанцій здійснюють оповіщення відповідних чергових служб органів цивільного захисту за допомогою спеціальних систем централізованого оповіщення, створених безпосередньо на гідротехнічних спорудах за кошти їх власників. Повідомляється район, в якому очікується затоплення в результаті підйому рівня води в річці чи аварії дамби. Населення, яке проживає в даному районі, повинне взяти необхідні речі, документи, продукти харчування, воду, вимкнути електроенергію, відключити газ і зібратись у вказаному місці для евакуації. Повідомити сусідів про стихійне лихо і надалі слухати інформацію штабу органів управління цивільного захисту.

Якщо є загроза забруднення території радіоактивними речовинами, необхідно провести герметизацію житлових, виробничих і складських приміщень. Провести заходи захисту від радіоактивних речовин обладнання, устаткування, тварин, кормів, урожаю, продуктів харчування, води тощо. Прийняти йодні препарати. Надалі діяти відповідно до вказівок штабу органів цивільного захисту.

У разі хімічного зараження території поведінка населення залежить від обставин: залишатися на місці, перебувати у закритих приміщеннях (житлових чи робочих) або ж покинути їх і, застосувавши засоби індивідуального захисту, вирушити на місця збору для евакуації або в захисні споруди. Надалі діяти відповідно до вказівок штабу органів управління цивільного захисту.

У разі повідомлення про загрозу землетрусу або його початок населення попереджається про необхідність відключити газ, воду, електроенергію, погасити вогонь у печах; повідомити сусідів про одержану інформацію; взяти необхідний одяг, документи, продукти харчування, вийти на вулицю і розміститися на відкритій місцевості на безпечній відстані від будинків, споруд, ліній електропередачі.

Інформація для населення про посилення вітру подається як «**Штормове попередження**». Населенню необхідно зачинити вікна, двері, закрити в приміщеннях сільськогосподарських тварин, повідомити сусідів. По можливості, перейти в підвали, погребі.

4.2.2. Оперативне управління за умов надзвичайної ситуації

Основною ланкою в системі цивільного захисту держави є об'єкт господарювання (підприємство, установа, організація). Саме на об'єкті, де зосереджено людські і матеріальні ресурси, здійснюють економічні і захисні заходи.

Відповідно до законодавства, керівництво підприємств, установ і організацій незалежно від форм власності і підпорядкування забезпечує своїх працівників засобами індивідуального та колективного захисту, місцем у захисних спорудах, організовує евакуаційні заходи, створює сили для ліквідації наслідків НС та забезпечує їх готовність, виконує інші заходи з цивільного захисту і несе пов'язані з цим матеріальні та фінансові витрати. Власники потенційно небезпечних об'єктів, як вище позначалося, відповідають також за оповіщення і захист населення, що проживає в зонах можливого ураження від наслідків аварій на цих об'єктах.

Начальником цивільного захисту (ЦЗ) об'єкта є керівник об'єкта. Він відповідає за організацію і стан ЦЗ об'єкта, керує діями органів і сил ЦЗ під час проведення рятувальних робіт на ньому. Заступники начальника ЦЗ об'єкта допомагають йому з питань евакуації, матеріально-технічного постачання, інженерно-технічного забезпечення тощо.

Органом повсякденного управління ЦЗ є відділ (сектор) з питань НС та ЦЗ, який організовує і забезпечує повсякденне керівництво виконанням завдань ЦЗ на об'єкті.

Для підготовки та втілення в життя заходів з окремих напрямів створюють служби зв'язку та оповіщення, сховищ і укриттів, протипожежної охорони, охорони громадського порядку, медичної допомоги, протирадіаційного і протихімічного захисту, аварійно-технічного та матеріально-технічного забезпечення тощо. Начальниками служб призначають начальників установ, відділів, лабораторій, на базі яких вони утворюються.

Службу зв'язку та оповіщення створюють на базі вузла зв'язку об'єкта. Головне завдання служби – забезпечити своєчасне оповіщення керівного складу та службовців про загрозу аварії, катастрофи, стихійного лиха, нападу противника; організувати зв'язок і підтримувати його в стані постійної готовності.

Протипожежну службу створюють на базі підрозділів відомчої пожежної охорони. Служба розробляє протипожежні профілактичні заходи і контролює їх виконання; організовує локалізацію і гасіння пожежі.

Медичну службу формують на базі медичного пункту, поліклініки об'єкта. На неї покладають організацію проведення санітарно-гігієнічних та профілактичних заходів, надання медичної допомоги потерпілим та евакуацію їх у лікувальні установи, медичне обслуговування робітників, службовців і членів їхніх сімей у місцях розосередження.

Службу охорони громадського порядку створюють на базі підрозділів відомчої охорони. Її завдання – організувати і забезпечити надійну охорону об'єкта, громадського порядку в умовах НС, під час ліквідації наслідків аварії, стихійного лиха, а також у воєнний час.

Службу протирадіаційного і протихімічного захисту організовують на базі хімічної лабораторії чи цеху. На неї покладають розробку та здійснення заходів щодо захисту робітників і службовців, джерел водозабезпечення, радіаційного і хімічного спостереження, проведення заходів з ліквідації радіаційного і хімічного зараження та здійснення дозиметричного контролю.

Службу сховищ та укриттів організовують на базі відділу капітального будівництва, житлово-комунального відділу. Вона розробляє план захисту робітників, службовців та їх сімей з використанням сховищ та укриттів, забезпечує їх готовність та правильну експлуатацію.

Аварійно-технічну службу створюють на базі виробничо-технічного відділу або відділу головного механіка. Служба розробляє та здійснює попереджувальні заходи, що підвищують стійкість основних споруд, інженерних мереж та комунікацій у НС, організовує проведення робіт з ліквідації і локалізації аварії на комунально-енергетичних мережах.

Службу матеріально-технічного забезпечення створюють на базі відділу матеріально-технічного постачання об'єкта. Вона організовує своєчасне забезпечення формувань усіма засобами оснащення, постачання продуктів харчування і предметів першої необхідності робітників та службовців на об'єкті та у місцях розосередження, ремонт техніки і майна.

Транспортну службу організують на базі транспортного відділу, гаражу об'єкта. Вона розробляє і здійснює заходи із забезпечення перевезень, пов'язаних із розосередженням працівників та доставки їх до місця роботи, проведення рятувальних робіт.

Кожна служба створює, забезпечує, готує відповідні формування служби (команди, групи, ланки) і керує ними під час виконання робіт.

Формування загального призначення – рятувальні загони (команди, групи, ланки), зведені рятувальні загони (команди) підпорядковуються безпосередньо начальнику ЦЗ об'єкта. Кожне з них має свою структуру і можливості. Наприклад, **зведена рятувальна команда** у своєму складі має підрозділи різного призначення, такі як ланка зв'язку і розвідки, дві рятувальні групи, група механізації, санітарна дружина тощо. Зведена рятувальна команда може самостійно виконувати основні **рятувальні та інші невідкладні роботи** в осередку ураження.

4.2.3. Пункти управління в надзвичайній ситуації

Одним із основних елементів систем управління єдиною системою цивільного захисту і цивільної оборони є пункти управління, які створюються на всіх рівнях: від об'єкта економіки, району, міста до територіальних підсистем єдиної системи цивільного захисту в Автономній Республіці Крим, областях, містах Києві та Севастополі та в спеціально уповноважених центральних органах виконавчої влади.

Пункти управління (ПУ) – це спеціально обладнані споруди (приміщення) або транспортні засоби, оснащені необхідними технічними засобами та системами життєзабезпечення, призначені для розміщення та забезпечення ефективної роботи органів управління, як у мирний час, так і в особливий період.

Усі ПУ поділяють на стаціонарні і пересувні (рухомі), які розміщені на різних транспортних засобах.

Стаціонарні пункти управління, у свою чергу, можна поділити на:

повсякденні ПУ, призначені для забезпечення функціонування органів управління в місцях їх постійної дислокації в мирний час;

запасні ПУ, які необхідні для захисту органів управління від сучасної зброї масового ураження і забезпечення сталого управління в особливий період.

За місцем свого розташування вони бувають міськими і позаміськими.

ПУ обслуговуються постійним і змінним складом. Постійний склад включає штатний склад ПУ (оперативні чергові, оператори, особовий склад вузлів зв'язку), який забезпечує роботу ПУ при повсякденному функціонуванні в мирний час. При встановленні режиму підвищеної готовності єдиної системи цивільного захисту або режиму надзвичайної ситуації, а також при переводі цивільного захисту з мирного на військовий час на ПУ додатково, згідно з розкладом, розгортається змінний склад, який включає керівників органів управління єдиної системи цивільного захисту, операторів зі складу адміністрації та органу управління з питань цивільного захисту.

У зв'язку з цим, на повсякденному ПУ передбачається наявність приміщень для розміщення і роботи оперативної чергової зміни, технічних засобів управління, засобів зв'язку і оповіщення, засобів спецзв'язку та змінного складу згідно з розкладом ПУ.

Запасні ПУ повинні мати захищені приміщення для розміщення особового складу органів управління і технічних засобів управління, вузли зв'язку і станції оповіщення, системи життєзабезпечення та енергозабезпечення. Велика увага при цьому приділяється наявності автономних джерел живлення, які забезпечують електроенергією всі елементи ПУ на досить довгий час в умовах порушення централізованого енергозабезпечення.

Особливі вимоги щодо розміщення, захисту та обладнання висувуються до позаміських запасних ПУ. Вони розташовуються у позаміських зонах, які повинні мати розвинуті лінії зв'язку та якісну дорожню мережу. Вузли зв'язку такого ПУ повинні мати одну або декілька ліній підключення до опорних вузлів зв'язку мережі загального використання (районні або міські вузли зв'язку) і, за можливістю, додаткові лінії підключення до відомчих вузлів зв'язку, які розміщені на даній території.

Із позаміського ПУ повинен забезпечуватися зв'язок по всій території України. Варто підкреслити, що зв'язок по всій території України повинен забезпечуватися в обхід систем зв'язку адміністративних центрів та інших категоризованих міст. Це одна з основних вимог забезпечення сталого управління і зв'язку з позаміського ПУ.

Із вузла зв'язку позаміського ПУ передбачається організація провідного і радіозв'язку в необхідних об'ємах для забезпечення належного управління. В окремих випадках із позаміського ПУ організується супутниковий зв'язок.

Позаміські запасні ПУ, як правило, включають:

захищені робочі приміщення;

вузли зв'язку;

приміщення для апаратури централізованого оповіщення;

приміщення спецзв'язку;

пункти прийому і передачі інформації;

центр радіопередачі;

автономні джерела енергоживлення, водозабезпечення та інші системи життєзабезпечення;

наземні будинки та споруди для відпочинку та харчування співробітників, обслуговуючого персоналу, а також для збереження техніки;

місця стоянки машин;

посадочні площадки для гелікоптерів.

Захищені робочі приміщення повинні розраховуватися на 30–40 відсотків від загальної кількості працюючих.

У складі позаміського ПУ обов'язковим є створення центру оповіщення, який забезпечує управління роботою системою централізованого оповіщення населення. Як правило, до складу ПУ входить і радіомовна апаратна для виходу на місцеві мережі повідомлення (провідне, радіо і телебачення).

У захищених приміщеннях обладнують робочі місця із засобами зв'язку для керівника адміністрації, представників комісії з питань техногенно-екологічної безпеки та надзвичайних ситуацій, робочої групи органу управління у сфері цивільного захисту, представників служб цивільного захисту, представників військового гарнізону, військового комісаріату тощо.

Утримання позаміських запасних ПУ вимагає значних фінансових витрат на утримання обслуговуючого персоналу, функціонування засобів зв'язку, проведення робіт щодо їх дообладнання і модернізації технічних систем зв'язку, оповіщення і життєзабезпечення.

Для забезпечення сталої та надійної роботи пунктів плануються і проводяться спеціальні тренування щодо зайняття робочих місць на ПУ та відпрацювання завдань із обов'язковим залученням засобів зв'язку, оповіщення й автоматизації. Такі періодичні тренування є дуже важливими для відпрацювання питань оперативного займання ПУ і забезпечення налагодженої його роботи. Вони також допомагають виявляти та усувати вузькі місця в роботі органу управління і всіх технічних систем забезпечення пункту управління.

Позаміські запасні ПУ і в мирний час можуть бути використаними за прямим призначенням на випадок неможливості забезпечення управління в повному обсязі з повсякденного ПУ під час організації робіт щодо ліквідації наслідків надзвичайних ситуацій.

Пересувні пункти управління (ППУ) є складовими елементами запасних пунктів управління. Вони створюються завчасно, обладнуються на спеціальних командно-штабних автомобілях або на спеціально дообладнаних транспортних засобах, повинні мати здатність швидко переміщатися, розгортатися і згортатися, стало працювати цілодобово, підтримувати зв'язок у русі.

Склад, обладнання і оснащення ППУ на кожному рівні управління визначається з урахуванням їх призначення. На транспортних засобах ППУ обладнуються робочі місця для начальників цивільного захисту, членів комісії техногенно-екологічної безпеки та дії у надзвичайній ситуації (ТЕБ і НС) та оперативних груп органу управління з питань

надзвичайних ситуацій, встановлюються засоби зв'язку, які забезпечують підтримання безперервного зв'язку з підлеглими та старшими органами управління, підлеглими силами.

Рухомі пункти управління, крім автомобільних засобів, можуть обладнуватися також на засобах повітряного, морського, річкового і залізничного транспорту. Вони мають забезпечувати безпосереднє управління підлеглими органами і силами при ліквідації наслідків надзвичайних ситуацій, у будь-якому районі на території України, а також виконувати функції дублерів стаціонарних запасних пунктів управління.

Залежно від типу транспортних засобів базування, рухомі пункти управління можна поділити на повітряні ПУ (на базі літаків або вертольотів) та мобільні ПУ (на базі автомобільної техніки високої прохідності, автобусів чи інших транспортних засобів).

До особливої групи мобільних ПУ необхідно віднести ПУ на базі кузова-контейнера, які перевозять усі види транспорту.

На повітряних пунктах управління розміщуються група посадових осіб і комплекс технічних засобів з обслуговуючим персоналом. Вони призначені для тих випадків, коли управління з наземних пунктів управління є неможливим. Найбільш перспективними є повітряні пункти управління, обладнані на гелікоптерах, що обумовлюється умовами їх зльоту, посадки та базування.

До складу мобільного ПУ, як правило, входять декілька автомобілів для розміщення особового складу органу управління, штабний автобус для роботи зміни оперативної групи управління з питань надзвичайних ситуацій, мобільний вузол зв'язку, рухома звукопідсилююча станція, транспорт супроводження. Замість окремої рухомої звукопідсилюючої станції можуть використовуватися мобільні гучномовні пристрої, які можуть встановлюватися на автомобілях супроводження Міністерства внутрішніх справ.

Найчастішим варіантом мобільного вузла зв'язку являється мобільний вузол на основі штабної комбінованої радіостанції типу Р-142 Н (Г) на базі автомобіля ГАЗ-66.

До складу обладнання зв'язку такого мобільного вузла входять УКХ і КХ радіостанції, антенне обладнання, польовий телефонний комутатор, польові телефонні апарати та польовий телефонний кабель, комплект радіорелейної станції. Це обладнання забезпечує радіозв'язок у русі (десятки кілометрів), на стоянці (до 300 км), розгортання польової телефонної мережі невеликої ємності (до 10 абонентів), прив'язку до найближчого вузла зв'язку мережі загального користування. Радіостанції транкінгового зв'язку забезпечують вихід на телефонні мережі загального користування. (**Транкінговий радіозв'язок** – це система, призначена для забезпечення голосового зв'язку між великою кількістю рухомих абонентів при обмеженій кількості радіоканалів. Принцип транкінгового радіозв'язку полягає у вільному доступі абонентів до декількох радіоканалів).

У якості джерел живлення засобів зв'язку використовуються штатні засоби такого мобільного вузла зв'язку – бортова мережа і бензоагрегат типу АБ-1.

У Положеннях про ПУ, які розробляються для конкретних ситуацій, мають відобразитися такі питання:

склад, призначення і місця розташування стаціонарних пунктів управління;

органи, відповідальні за утримання і приведення у готовність ПУ;

час підготовки і займання ПУ органом управління;

склад робочих технічних груп (постійного складу), які висилаються на ПУ для їх підготовки до займання органом управління;

періодичність проведення навчальних тренувань по займанню ПУ і організація роботи розрахунку ПУ із залученням засобів автоматизації, зв'язку та оповіщення;

організація прив'язки ПУ до опорних вузлів зв'язку;

задачі служб зв'язку та оповіщення цивільного захисту щодо підготовки і розвитку систем зв'язку за напрямком ПУ;

питання організації роботи на ПУ;

питання фінансування утримання ПУ, засобів і каналів зв'язку з ПУ, що використовуються, модернізації засобів вузлів зв'язку, апаратури оповіщення, технічних систем життєзабезпечення ПУ;

склад, місце розташування та райони використання рухомих ПУ;

питання організації зв'язку з ПУ;

заходи щодо підвищення стійкості роботи ПУ в особливий період;

питання організації управління і зв'язку за напрямком запасних ПУ;

порядок передачі донесень і обмін даними між ПУ.

При оцінці стану і організації функціонування пунктів управління особливу увагу органи управління повинні приділяти запасним і рухомих пунктам управління.

4.2.4. Сили і засоби постійної готовності та ліквідації надзвичайних ситуацій

До складу сил і засобів єдиної системи цивільного захисту входять відповідні сили і засоби функціональних та територіальних підсистем, а також недержавні (добровільні) рятувальні формування, які залучаються для виконання відповідних робіт.

Військові і спеціальні цивільні аварійно-рятувальні та пошуково-рятувальні формування, з яких складаються зазначені сили і засоби, укомплектовуються з урахуванням необхідності проведення роботи в автономному режимі протягом не менше трьох діб і перебувають в стані постійної готовності (далі – сили постійної готовності).

Сили постійної готовності, згідно із законодавством, можуть залучатися для термінового реагування у разі виникнення надзвичайної ситуації з повідомленням про це відповідних центральних та місцевих органів виконавчої влади, виконавчих органів рад, керівників державних підприємств, установ та організацій.

Спеціально підготовлені сили і засоби Міноборони у виняткових випадках залучаються до ліквідації надзвичайних ситуацій у порядку, визначеному Законом України “Про правовий режим надзвичайного стану”.

Сили і засоби МВС України, Національної гвардії, Держприкордонслужби і СБУ залучаються до ліквідації надзвичайних ситуацій та їх наслідків у межах, що не суперечать законодавству.

За рішеннями Ради міністрів Автономної Республіки Крим, обласних, Київської та Севастопольської міських, районних, державних адміністрацій і виконавчих органів рад, за наказами керівників державних підприємств, установ та організацій на базі існуючих спеціалізованих служб і підрозділів (будівельних, медичних, хімічних, ремонтних та інших) утворюються позаштатні спеціалізовані формування, призначені для проведення конкретних видів невідкладних робіт у процесі реагування на надзвичайні ситуації. Ці формування проходять спеціальну підготовку, періодично залучаються до участі у практичному відпрацюванні дій з ліквідації надзвичайних ситуацій разом із силами постійної готовності.

Громадські об'єднання можуть брати участь у виконанні робіт, пов'язаних із запобіганням і реагуванням на надзвичайні ситуації, під керівництвом територіальних органів, уповноважених з питань надзвичайних ситуацій та цивільного захисту населення, за наявності в учасників зазначених робіт (представників цих об'єднань) відповідного рівня підготовки, підтвердженого в атестаційному порядку.

Інформаційне забезпечення функціонування єдиної системи цивільного захисту здійснюється:

центром управління в надзвичайних ситуаціях МНС України;

силами і засобами Урядової інформаційно-аналітичної системи з питань надзвичайних ситуацій із залученням технічних засобів і студійних комплексів Державного комітету інформаційної політики;

інформаційними центрами і центрами управління в надзвичайних ситуаціях міністерств та інших центральних органів виконавчої влади;

центрами управління в надзвичайних ситуаціях Ради міністрів Автономної Республіки Крим, обласних, Київської та Севастопольської міських державних адміністрацій, відповідних органів місцевого самоврядування;

уповноваженими органами з питань надзвичайних ситуацій та цивільного захисту населення;

інформаційними службами підприємств, установ, організацій і потенційно небезпечних об'єктів із залученням засобів зв'язку і передачі даних.

Для ліквідації наслідків надзвичайних ситуацій створюються *угруповання сил і засобів*. Їх склад залежить від виду і масштабу аварії, катастрофи чи стихійного лиха, наявності сил і засобів, характеру і обсягів робіт, місцевих умов. У районах розміщення хімічних, нафтопереробних і нафтодобувних об'єктів і складів горючих рідин, а також у районах розміщення об'єктів лісової і деревообробної промисловості і великих складів лісоматеріалів угруповання сил і засобів для боротьби з пожежами створюється завчасно.

Для виконання аварійно-рятувальних робіт при ліквідації наслідків промислових аварій або стихійних лих можуть залучатися рятувальники цього району, а за необхідності, за рішенням старшого начальника, – із сусідніх районів і міст.

Угруповання сил і засобів для ліквідації наслідків надзвичайних ситуацій створюється залежно від прибуття рятувальників і сил до району аварії чи стихійного лиха. У першу чергу до робіт залучаються об'єктові і територіальні сили та засоби районів, міст, які опинилися в осередку ураження, вони складають *перший ешелон угруповання сил і засобів*. Із сил сусідніх районів, міст, які прибули пізніше, створюють *другий ешелон і резерв*, який використовують для нарощування зусиль першого ешелону, розширення фронту робіт або виконання попереджувальних заходів з метою локалізації стихійного лиха та промислової аварії.

Висування рятувальників в район надзвичайної ситуації проводиться безпосередньо із району збору швидкими темпами. У зв'язку з тим, що на своєму шляху вони можуть “зустріти” пожежі і завали, зруйновані мости і переправи, необхідно вжити заходів щодо забезпечення руху рятувальників без зупинок. У районі надзвичайної ситуації рятувальники зосереджуються в місцях, визначених у відповідних вказівках, і забезпечують швидкий вихід до місця роботи. Тут вони отримують конкретні завдання, після виконання яких їх виводять у задалегідь визначені райони. За необхідності, їх готують для виконання нових завдань.

Переміщення рятувальників організовується згідно з вказівками старшого начальника з метою зосередження для проведення аварійно-рятувальних робіт, зміни району розміщення, виходу із району надзвичайної ситуації, маневру силами і засобами з одного району до іншого.

Марш до осередку ураження повинен здійснюватися з максимально можливою швидкістю, забезпеченою безпекою руху для виконання поставлених завдань у визначені терміни. Швидкість руху залежить від стану маршруту, погоди, пори року і часу доби, технічного стану транспорту, підготовки водіїв і забезпечення маршру. Середня швидкість руху автомобільних колон може складати 30 – 40 км/год удень, 25 – 30 км/год уночі, пішки 4 – 5 км/год.

4.2.5. Організація ліквідації надзвичайних ситуацій

Ліквідація надзвичайних ситуацій – це рятувальні та інші невідкладні роботи (РіНР), які проводяться у разі виникнення надзвичайної ситуації і спрямовані на рятування життя і збереження здоров'я людей, зниження розмірів збитків, завданих природному середовищу і матеріальних втрат, а також на локалізацію зон НС, припинення дії характерних для цих небезпечних чинників.

Рятувальні роботи проводяться з метою пошуку і розблокування постраждалих, надання їм медичної допомоги та евакуації до лікувальних закладів.

Рятувальні роботи в осередках ураження включають такі дії:

- розвідка маршрутів руху і ділянок робіт;
- локалізація, гасіння пожеж на маршрутах руху і ділянках робіт;
- ліквідація або доведення до мінімально можливого рівня шкідливих і небезпечних чинників, які виникли внаслідок НС, та унеможливають ведення рятувальних робіт;
- пошук та вилучення уражених із пошкоджених або палаючих будівель, загазованих, затоплених і задимлених приміщень;

– надання першої медичної і лікарської допомоги постраждалим та евакуація їх до медичних установ;

– евакуація населення з небезпечних зон;

– санітарна обробка людей, ветеринарна обробка тварин, дезактивація, дезінфекція і дегазація техніки, засобів захисту та одягу, знезаражування території і споруд, продовольства, води, продовольчої сировини і фуражу.

Рятувальні роботи проводяться у максимально стислий термін. Це викликано необхідністю надання своєчасної медичної допомоги потерпілим, а також тим, що об'єми руйнувань і втрат можуть зростати внаслідок впливу вторинних факторів (пожежі, вибухи, затоплення тощо).

Невідкладні роботи проводяться з метою створення умов для проведення рятувальних робіт, уникнення подальших руйнувань і втрат, викликаних вторинними уражаючими факторами, а також забезпечення життєдіяльності об'єктів економіки та постраждалого населення.

Невідкладні роботи включають такі дії:

– прокладення колонних шляхів і створення проходів у завалах і зонах зараження;

– локалізація аварій на газових, енергетичних, водопровідних, каналізаційних, теплових і технологічних мережах з метою створення умов для проведення рятувальних робіт;

– укріплення або руйнування конструкцій будівель і споруд, які загрожують обвалом чи перешкоджають безпечному проведенню рятувальних робіт;

– ремонт та відновлення пошкоджених і зруйнованих ліній зв'язку, комунально-енергетичних мереж з метою забезпечення рятувальних робіт;

– виявлення, знешкодження і знищення нерозірваних боєприпасів та інших вибухонебезпечних предметів;

– ремонт і відновлення пошкоджених споруд для укриття від можливого повторного уражаючого впливу;

– санітарна очистка територій у зоні надзвичайної ситуації;

– першочергове життєзабезпечення потерпілого населення.

Успіх РІНР у зонах надзвичайних ситуацій досягається:

1) завчасною підготовкою органів управління, сил і засобів системи цивільного захисту і, насамперед, МНС до дій у разі загрози і виникнення НС, завчасним вивченням особливостей можливих дій;

2) екстреним реагуванням на виникнення надзвичайних ситуацій;

3) безперервним чітким і постійним управлінням роботами, прийняттям оптимального рішення та послідовним упровадженням його у життя, підтриманням постійної взаємодії сил;

4) безперервним веденням робіт до їх повного завершення із застосуванням сучасних технологій, які забезпечують найбільш повне використання можливостей сил і засобів; неухильним виконанням вимог установлених режимів робіт та правил безпеки;

5) організацією безперервного забезпечення робіт і життєзабезпечення потерпілого населення та рятувальників.

Забезпечення дій сил і засобів у районах проведення робіт організовується з метою створення для них необхідних умов успішного виконання поставлених завдань. Основними видами забезпечення є: розвідувальне (розвідка), транспортне, інженерне, дорожнє, гідрометеорологічне, технічне, матеріальне і медичне.

Безпосереднє керівництво забезпеченням дій сил і використанням спеціальних засобів здійснюють територіальні органи і служби центральних органів виконавчої влади, які входять до складу держадміністрацій за принципом подвійного підпорядкування та посадові особи згідно з обов'язками.

Під час організації *розвідки* визначається мета, райони (ділянки, об'єкти) і час ведення розвідки, порядок спостереження і контролю за станом навколишнього середовища та змінами обстановки в місцях проведення робіт, система сигналів і надання відомостей.

Транспортне забезпечення включає в себе визначення характеру і об'єму перевезень, облік усіх видів транспорту, час та місце завантаження, маршрути прямування, контрольні рубежі та час їх проходження, райони (пункти) вивантаження, створення резерву транспорту і порядок його використання.

Інженерне забезпечення вирішує завдання щодо проведення спеціальних інженерних робіт, створення пунктів водопостачання і доставки води у місця проведення робіт.

Дорожнє забезпечення передбачає створення дорожньо-мостових загонів, кожному з яких визначається маршрут і час підготовки до пропуску транспорту і техніки, утримання маршрутів у проїзному стані, створення об'їздів на випадок неможливості використовувати окремі ділянки або дорожні споруди на маршрутах, які обслуговуються.

Гідрометеорологічне забезпечення включає встановлення об'єму і порядку передачі органам управління, начальникам і командирам формувань даних про сегменти погоди в районах проведення робіт, а також терміновій інформації про небезпечні метеорологічні і гідрологічні явища та можливий характер їх розвитку.

Технічне забезпечення передбачає організацію роботи ремонтно-евакуаційних підприємств і спеціальних підрозділів зі своєчасного проведення технічного обслуговування машин і механізмів, ремонту на місці і доставку несправної техніки на ремонтні підприємства, а також постачання запчастин і агрегатів.

Матеріальне забезпечення передбачає визначення порядку постачання підрозділам, які проводять роботи, продовольства і питної води, технічних засобів, засобів протирадіаційного і протихімічного захисту, медичного майна, обмінного і спеціального одягу, будівельних матеріалів, пального і мастильних матеріалів для транспортних та інженерних засобів.

Медичне забезпечення передбачає проведення конкретних заходів щодо збереження здоров'я і працездатності особового складу, який бере участь у ліквідації надзвичайної ситуації, своєчасне надання допомоги постраждалим і хворим, їх евакуацію до лікувальних установ, а також запобігання інфекційних захворювань.

4.2.6. Рятувальні та інші невідкладні роботи

Для ведення рятувальних та інших невідкладних робіт рішенням керівника цивільного захисту створюються угруповання цивільного захисту. Склад угруповання визначається з врахуванням сил і засобів, характеру й обсягу робіт, які треба виконати.

РіНР неможливо провести в короткі строки без використання техніки. Для цього можна залучити різну техніку, яка є в господарстві або на об'єктах району. Найявну техніку залежно від виду робіт можна розділити на групи: машини для розчищення завалів, піднімання і переміщення вантажів, конструкції будівель і споруд — екскаватори, трактори, бульдозери, крани, самоскиди, домкрати, лебідки; пневматичні машини — відбійні молотки, бурильні інструменти для подрібнення завалених конструкцій будівель, пробивання отворів, з метою надання повітря або виведення потерпілих; машини для розрізання металевих конструкцій — бензорізи, електро- і газозварювальні апарати; машини для ремонту і обслуговування техніки, залученої для проведення рятувальних робіт — авторемонтні майстерні, станції обслуговування, заправники паливом, агрегати для освітлення; машини для гасіння пожеж і відкачування води — насоси, мотопомпи, пожежні машини, поливальні машини; машини для евакуації потерпілих і тварин із небезпечної зони транспорт — автомобілі вантажні, автобуси, інші механізовані транспортні засоби і кінний транспорт.

Успішне проведення рятувальних робіт досягається своєчасною організацією і безперервним веденням розвідки, добуванням достовірних даних на встановлений час; високою технічною, морально-психологічною підготовкою, умінням ведення робіт, знанням і суворим дотриманням правил безпеки під час проведення робіт особовим складом формувань ЦЗ; ефективним використанням машин і механізмів; знанням командирами формувань ділянок роботи, розміщення об'єктів, комунально-енергетичної мережі, розміщення захисних споруд, які працюють у районі лиха, осередку ураження, організацією чіткого зв'язку і управління силами та засобами.

Види і обсяги РіНР, способи їх ведення у районах стихійного лиха, виробничої аварії, осередку ураження і зараження залежать від характеру руйнувань, обставин, що склалися, і реальних можливостей їх використання. Насамперед потрібно організувати розвідку району лиха надзвичайної ситуації ланками розвідувальної групи, щоб у найкоротші строки з'ясувати характер і межі руйнування та пожеж, ступінь радіоактивного забруднення в різних районах, наявність отруйних чи сильнодіючих ядовитих речовин, уражених людей та їх стан, можливі шляхи введення рятувальних формувань з технікою і евакуації потерпілих, населення з небезпечної зони. За даними цієї розвідки необхідно чітко визначити першочергові роботи, їх обсяг, необхідні сили і засоби.

Інженерна розвідка повинна визначити завалені захисні споруди, будівлі, де знаходяться люди, сільськогосподарські тварини, місця й характер руйнувань на комунально-енергетичній мережі, черговість і обсяг невідкладних робіт, потреб у людях і технічних засобах, шляхи під'їзду техніки до місць роботи.

Висуваючи сили і засоби для проведення робіт, необхідно перш за все влаштувати проїзди і проходи до об'єктів проведення робіт. Для цього застосовують бульдозери, автокрани, грейдери. Ширина проїздів має бути 3,5 — 4,0 м для одностороннього і 7,0 — 8,0 м для двостороннього руху, через 150 — 200 м мають бути роз'їзди довжиною 10,0 — 20,0 м.

В організації і веденні рятувальних робіт особливе значення мають пошуки потерпілих. Необхідно встановити, де і в яких умовах вони перебувають. Потрібно ретельно обстежити завали, підвальні приміщення, порожнини завалів будівель.

Звільнення людей з-під завалів є найважливішим і найскладнішим видом рятувальних робіт. Якщо потерпілі знаходяться поблизу поверхні або завалені невеликими уламками одноповерхових будівель, то розбирають завали вручну. Потерпілих, які знаходяться в глибині завалів (під завалом), дістають через вузькі проходи (висотою 0,7—0,9 м, шириною 0,6—0,7 м), зроблені з боку завалів. Для прокладання проходів використовують пустоти і щілини, що виникли в завалі від падіння великих елементів будівель. Якщо прохід зробити неможливо або на це потрібно багато часу, то людей, які знаходяться в глибині завалів, витягують, розбираючи завали зверху вручну. З-під уламків слід насамперед вивільнити голову і верхню частину тулуба людини. Якщо не вдається швидко витягнути потерпілого, йому надають першу медичну допомогу, яку можливо надати у конкретній ситуації.

Виносити уражених через зроблений прохід можна на руках, у плащах, брезенті, ковдрі, ношах, волоком.

При руйнуванні великих будівель, як це показав досвід останніх землетрусів, для розбирання завалів необхідні потужні піднімальні крани, великі екскаватори, пересувні електростанції і ліхтарі для роботи вночі.

Землетруси останніх років показують, що люди під руїнами можуть залишатися живими, якщо вони не поранені, до двох-трьох тижнів. У Мексиці після землетрусу 1985 р. знаходили людей живими під руїнами на 14-й день. У Вірменії, в Ленінакані, після землетрусу на п'яту добу розкопано живими 5398 осіб, але й на 10 — 11-ту добу знаходили людей живими.

Для рятування людей із пошкоджених дво-, три- (і більше) поверхових будинків зі зруйнованими виходами і сходами споруджують трапи, настил із дощок товщиною не менше 5 см з прибитими впоперек дощок дерев'яними брусками на відстані 25 — 30 см один від одного, а також роблять отвори в сусідні (суміжні) приміщення, які мають виходи. У ряді випадків для рятування потерпілих з верхніх поверхів напівзруйнованих будинків, коли немає безпосередньої загрози обвалу, застосовують переносні приставні драбини, канати, механічні драбини, підвісні колиски, машини з вишками.

Рятуючи людей із пошкоджених будинків, особливу увагу слід приділяти дориманню безпеки, оскільки інколи нестійкі конструкції будинків і споруд загрожують обвалом і небезпечні не тільки для людей, що перебувають у завалі чи заваленому сховищі, а й для особового складу формувань, які проводять рятувальні роботи. Необхідно спочатку оглянути такі конструкції.

Нестійкі конструкції, падіння яких може викликати небажані наслідки, обвалюють. Для цього вибирають найбільш ефективний, простий і безпечний спосіб обвалювання. Конструкції, намічені до обвалювання, тимчасово укріплюють підкосами, розпірками, стояками і огорожують. Перед обвалюванням проводять підготовчі роботи: підрубання основи конструкції, що обвалюється, обрубання зв'язуючих елементів (арматури, балок), вертикальне розсічення широких конструкцій (стін будинків) і закріплення тросів за конструкцією. Потім конструкцію звільняють від тимчасових кріплень і за допомогою лебідок, тракторів, бульдозерів обвалюють їх. Обов'язковим є кріплення нестійких елементів конструкцій. Стіни висотою до 6 м кріплять простими підкосами, розміщеними під кутом 45 — 60° до горизонту, стіни висотою до 9 — 12 м кріплять подвійними дерев'яними підкосами або підкосами з металевих балок. Крім того, залежно від умов, стіни можна укріплювати розпірками, встановленими між пошкодженою і цілою стіною суміжного будинку.

Встановлюючи стояки тимчасового кріплення, під них підводять підкладку з дощок товщиною не менше 5 см. Не слід спирати стояки безпосередньо на ґрунт, бетон чи асфальт. Для щільного притискання стояка до балки їх треба підклинювати клинцями з твердих порід дерева. Стояки, що встановлюються, треба міцно розшити дошками.

Перед відкопуванням завалених сховищ і укриттів треба спробувати встановити зв'язок з потерпілими, з'ясувати їх стан. Для цього використовують телефон і радіо, а якщо це неможливо, то перемовляються з людьми, що знаходяться в укриттях, через повітрязабірні отвори, віконниці, люки, а також вдаються до перестукування по стояках водопостачання чи опалення, які ведуть у підвал. Після встановлення зв'язку з'ясовують забезпеченість людей, що знаходяться в укритті (підвалі), повітрям.

Якщо необхідно подати у сховище повітря, слід відшукати повітрязабірні отвори, що збереглися, розчистити їх і подавати повітря через них. При зруйнуванні повітрязабірних каналів, треба відкрити двері чи віконниці аварійного виходу, а якщо і це зробити неможливо, в перекритті чи стінах прорубати отвори, через які за допомогою вентилятора або компресора подати повітря, а також воду, їжу і медикаменти. Пробити такі отвори можна і вручну, використовуючи для цього молоти, ломи. Місце для отвору вибирають там, де конструктивні елементи мають найменшу товщину і міцність.

При загрозі сховищу (укриттю) затоплення чи проникнення газу треба негайно відключити пошкоджені ділянки мереж водопроводу, теплофікації чи газопроводу. Із затоплених приміщень відкачують воду.

Способи відкопування завалених сховищ є різні: розчищають завали над входом або виходом, пробивають отвори у стінах, перекриттях, прокладають підземну галерею до стін сховища або пробивають у цій стіні отвори. У підвалах і погребях можна розчищати тільки входи. Якщо ж входи завалені настільки, що для їх розчищення потрібно багато часу, то доцільно пробити отвір у стіні з суміжного підвального приміщення або ззовні. У сховищах з повністю заглибленими стінами для пробивання отворів у зовнішній стіні викопують приямок у ґрунті біля стіни підвалу або відкопують оголовок заваленого укриття за допомогою екскаватора.

Потерпілим необхідно надати першу медичну допомогу. Допомога надається медичними формуваннями. Після надання першої медичної допомоги потерпілих направляють на медичні пункти чи в лікарні для надання їм лікарської допомоги.

Із небезпечної території людей необхідно терміново евакуювати в безпечні райони з допомогою всього наявного транспорту або ж пішки.

Забруднених радіоактивними речовинами або заражених хімічними і біологічними засобами необхідно направити на санітарну обробку.

Невідкладні роботи спрямовані головним чином на запобігання затопленню житлових і виробничих приміщень, підвалів і сховищ, ділянок доріг, на забезпечення водою, особливо для протипожежних потреб, часто такі роботи пов'язані з рятуванням людей, тому вони належать до категорії невідкладних і повинні виконуватися одночасно з рятувальними або передувати їм.

Локалізація і ліквідація аварій на комунально-енергетичній мережі та спорудах в умовах пожеж, радіоактивного забруднення, зараження небезпечними хімічними речовинами є складним завданням, для вирішення якого потрібні зусилля багатьох кваліфікованих спеціалістів і спеціальної техніки.

При руйнуванні водопровідних мереж найбільше пошкоджуються стояки, розташовані у будинках і виробничих спорудах. Це може призвести до затоплення сховищ, підвалів або місць, де проводять рятувальні роботи. Слід негайно відключити зруйновані ділянки труб, забивши отвори в трубах дерев'яними пробками, або перекрити засувки (забірні гвинти). У першу чергу відключають засувку з боку насосної станції, яка живить водою, а потім засувку, розташовану з іншого боку пошкодженої ділянки. Перекривати засувку треба повільно, бо гідравлічний удар, що виникає при різкій зупинці руху води, може зруйнувати інші ділянки водопроводу. Можна за допомогою гумових шлангів або прядивних рукавів відвести воду на весь період рятувальних робіт.

В управлінні ЦЗ має бути схема мережі водопостачання, колодязів і камер.

Проводячи невідкладні роботи у колодязях, бригада повинна налічувати не менше трьох осіб. У колодязь спускатись дозволяється тільки одній людині із запобіжним поясом і спеціальною лампою. Перш ніж спуститись у колодязь необхідно перевірити загазованість бензиною лампою. Запалену лампу опускають в колодязь. За наявності вуглекислого газу полум'я згасає; за наявності сірководню і метану — зменшується; за наявності пари бензину та ефіру — збільшується.

Звільнити колодязі й камери від загазованості можна природним провітрюванням, з допомогою вентилятора або заповненням водою. Якщо неможливо повністю звільнити колодязь від загазованості, роботи можна продовжувати тільки в ізолюючих протигазах.

Зруйнована газова мережа дуже небезпечна для проведення рятувальних робіт, тому її необхідно негайно відключити, заповнивши водою гідрозатвори та сифони, а також поставивши дерев'яні заглушки обмазані глиною або гумові шари на кінці пошкодженого газопроводу. Якщо на зруйнованій мережі газопостачання утворюється вогняний факел, слід обережно перекрити кран газопроводу, зменшуючи поступово тиск у мережі, так щоб полум'я не втягувалося в трубу. Потім мокрими ганчірками або піском збити полум'я і вже тоді остаточно відключити пошкоджену ділянку.

Аварійні роботи на мережі електропостачання потребують спеціальної підготовки і тому виконуються, як правило, спеціалізованими підрозділами. Проте нескладні роботи можуть виконувати не спеціалісти, усуваючи пошкодження на електричній мережі під керівництвом інженера-електрика. Якщо будинок пошкоджений, перш за все вимикають всі ділянки електромережі. Потім, якщо можливо, відновлюють лінії, що йдуть у сховище, і влаштовують тимчасове освітлення шляхів евакуації населення з місць роботи формувань.

З метою захисту людей, забезпечення електроенергією важливих споживачів при пошкодженні джерел електроживлення і ліній електропередач, подання електроенергії в осередки ураження і попередження виникнення пожеж у місцях проведення рятувальних робіт проводяться аварійні роботи для відключення або відновлення пошкоджених ліній і ділянок мережі електропостачання.

Для забезпечення живлення електрифікованих інструментів, електродвигунів, машин і механізмів, що застосовуються при проведенні рятувальних робіт, для забезпечення електроенергією медичних установ найбільш доцільно подавати електроенергію електrolініями, що збереглися, з невеликим обсягом відновних робіт або тимчасовою кабельною мережею з живленням її від джерел, що знаходяться поблизу.

На окремих пошкоджених ділянках наземної електромережі відновлення проводиться з'єднанням проводів або прокладанням нових окремих ліній на тимчасових або на уцілілих опорах. Ділянки кабельних пошкоджених ліній можуть бути з'єднані за допомогою прокладеного на поверхні землі з'єднувального кабелю або проведенням тимчасової повітряної лінії.

У місцях проведення рятувальних робіт, де пошкоджена мережа низької напруги живиться від високовольтної лінії, що збереглася, може виникнути потреба відключити окремі ділянки мережі електропостачання. Таке відключення проводиться вимкненням рубильника, перерізанням проводів або за допомогою роз'єднувачів. Ці роботи необхідно виконувати з суворим дотриманням вимог електробезпеки.

Є споживачі електроенергії, від роботи яких певною мірою залежить успіх проведення рятувальних робіт. Це насосні, водопровідні, водовідливні станції та ін. В окремих випадках може бути потреба проведення аварійно-відновних робіт для забезпечення електроенергією важливих об'єктів, на яких у разі тривалої зупинки технологічного процесу можуть виникнути аварія або великі матеріальні втрати. Для забезпечення електроенергією таких важливих споживачів може постати потреба у відновних роботах на окремих спорудах енергосистеми. Якщо неможливо за короткий час забезпечити енергопостачання важливих споживачів шляхом відновлення існуючої енергомережі, можна використати пересувні електростанції.

Щоб не допустити ураження електричним струмом, всі невідкладні роботи на мережі та об'єктах енергопостачання мають проводитись після повного знеструмлення та з суворим дотриманням правил безпеки.

4.2.7. Карантинні та інші санітарно-протиепідемічні заходи

На територіях, які постраждали від аварії, катастрофи, стихійного лиха, можливе різке погіршення санітарно-епідемічної ситуації – тобто стану середовища життєдіяльності та обумовленого цим стану здоров'я населення на постраждалій території. В місці надзвичайної ситуації можуть бути виявлені хвороби, в разі захворювання на які хворі та люди, що мали з ними контакт, підпадають під *карантинну ізоляцію*; території, об'єкти господарювання, установки, агрегати, одяг, засоби індивідуального захисту, продукти харчування тощо виявляються забрудненими і потребують *зnezаражування*, а люди – *санітарної обробки*.

Під час великих стихійних лих, катастроф у людей виникають нервово-психічні розлади, психічні збудження, затьмарення свідомості. Так, внаслідок землетрусу в Ташкенті 1966 р. у 75 % населення було зареєстровано розгубленість і реакції страху, зниження цілеспрямованої діяльності, у 14 % постраждалих були гострі реактивні стани протягом доби, а в 11 % — тривалі реактивні збудження. Серед мешканців Мехіко Сіті після катастрофічного землетрусу 19 вересня 1985 р. було виявлено біля 50% осіб з ознаками посттравматичного синдрому. За даними науковців, у 30% потерпілих від повені симптоми психічного розладу спостерігаються через 4—5 років. Серед потерпілих зростає вживання алкоголю, тютюнопаління.

Таким чином великі стихійні лиха, катастрофи супроводжуються не тільки великими руйнуваннями, травмами, опіками, а й панікою, розгубленістю, що призводить до паралічу інстинкту самозбереження, а це робить людей нездатними до самозахисту та надання допомоги постраждалим, тому однією з найважливіших функцій органів цивільного захисту на цих територіях становиться *організація життєзабезпечення населення*.

Карантин – це комплекс обмежувальних медико-санітарних і адміністративних заходів, спрямованих на попередження поширення інфекційних хвороб. В Україні порядок здійснення карантинних заходів при ліквідації осередків карантинних хвороб регламентований Правилами санітарної охорони території України.

Терміни тимчасової ізоляції та медичного нагляду за особами, які контактували з хворими чи прибули з країн, неблагополучних щодо карантинних захворювань, відповідають періоду інкубації (при чумі — 6 діб, при холері — 5, при жовтій гарячці — 10). Про кожний випадок чуми, холери або жовтої гарячки, а також летальний наслідок від них місцеві органи охорони здоров'я зобов'язані інформувати МОЗ України. Саме на ці захворювання в Україні поширюється карантинізація епідемічного вогнища і проведення повного комплексу карантинних заходів. При цьому передбачається обмеження або повне припинення пересування населення, вантажів і транспорту за межі карантинної зони; за необхідності встановлюється військова охорона карантинної зони; проводиться активне виявлення хворих, їх ізоляція і лікування; активне виявлення осіб, які спілкувалися з хворими, та їх ізоляція;

медичний нагляд за колективами, які перебувають на карантині; проведення необхідних лабораторних досліджень, дезінфекції та ін.

Карантин припиняється після закінчення терміну максимального інкубаційного періоду захворювання (з моменту виявлення та ізоляції останнього хворого), якщо за цей час у колективі, який перебуває на карантині, не виникло нових захворювань.

Території, майно, люди, тварини тощо, які підпали під дію надзвичайної ситуації як правило вимагають **зnezаражування** — тобто проведення одного або кількох таких видів очищення як дезактивація, дегазація, дезінфекція (в тому числі дератизація та дезінсекція). Проводячи зnezаражування, потрібно пам'ятати: територія для проведення зnezаражування має бути достатньою, щоб забезпечити необхідні дії людей і техніки, розміщення тварин і всього, що підлягає зnezараженню; людей, техніку, тварин необхідно розміщувати з підвітряної сторони від місця аварії; зnezаражування необхідно починати за принципом від простого до складного; спочатку виділити велику забруднену масу для попередження небажаних контактів із зоною високої концентрації; суворо контролювати перебування в засобах індивідуального захисту; в холодну пору дії людей скуті, є труднощі в їх обслуговуванні, у разі замерзання заражених ділянок з'являються додаткові труднощі в ліквідації наслідків; готуючи й застосовуючи розчини для зnezаражування, слід пам'ятати, що не всі розчини сумісні один з одним; на результати зnezаражування суттєво впливають кількість води та її тиск; для зnezаражування техніки, апаратури, приладів та ін. можна застосувати пар під низьким і високим тиском, але потрібно пам'ятати, що при високому тиску може утворюватися заражений аерозоль, здатний поширюватися за межі осередку зараження.

Дезактивація — це усунення радіоактивних речовин (РР) з поверхні місцевості, споруд, предметів, одягу, продуктів харчування тощо. Для визначення необхідності в дезактивації проводять дозиметричний контроль радіоактивного забруднення. Дезактивацію можна проводити часткову або повну.

При дезактивації приміщень РР змивають сильним струменем води. Спочатку з даху, а потім зі стін, дверей і вікон. Струмінь води спрямовують на поверхню під кутом 30 — 40°. Змиті радіоактивні забруднення мають бути поховані.

Всередині виробничих приміщень видаляють пил зі стелі і стін струменем води або вологим обтиранням пилу зверху вниз.

Обладнання приміщень і предмети догляду за тваринами (годовниці, відра та ін.) промивають водою за допомогою щіток. Для більш повної дезактивації застосовують господарське мило, соду або поверхнево-активні речовини (ОП-7, ОП-10) 3 % -ї концентрації. Якщо холодна вода з миючими засобами не знижує рівня радіоактивної забрудненості, то дезактивацію потрібно проводити гарячими розчинами.

Техніку дезактивують такими способами: обмітанням віниками, мітлами, щітками; змиванням РР струменем води; обтиранням тампонами із ганчір'я, клоччя, щітками, змоченими водою, розчинниками або дезактивуючими розчинами; змиванням РР дезактивуючими розчинами з одночасною обробкою забруднених поверхонь щітками дегазаційних компонентів; очищенням забруднених поверхонь, вузлів і агрегатів миючими засобами у миючих машинах.

Для зниження температури замерзання дезактивуючих розчинів їх готують на основі аміачної води із вмістом аміаку 20 — 25 %.

Як часткову дезактивацію у польових умовах за відсутності води застосовують обмітання, яке знижує забрудненість РР у 2 — 4 рази.

Ефективно дезактивувати металеві, гумові, пластмасові, цегляні, бетонні й асфальтові поверхні змиванням струменем води під тиском близько 20 кПа з відстані 2 — 3 м. При такій обробці радіоактивність техніки знижується в 10 — 20 разів. Якщо ж додати у воду 0,15 — 0,3 % миючих засобів, ефективність дезактивації збільшується і забрудненість зменшується у 20 — 50 разів.

Внутрішні поверхні техніки (кабіни, капоти, важко доступні місця), інструмент, інвентар та інші невеликі за розміром предмети дезактивують обтиранням тампонами, щітками,

змоченими водою, розчинниками або дезактивуючими розчинами. Забрудненість РР зменшується у 8 — 10 разів.

Змивання РР дезактивуючими розчинами з одночасною обробкою забруднених поверхонь щітками — надійний, ефективний спосіб, який зменшує забрудненість у 50 — 80 разів.

Дезактивацію техніки починають з верхньої точки і поступово обмивають зверху вниз. Дуже замазані й забруднені місця обов'язково протирають щітками або тампонами. Водяні й масляні радіатори, повітроочисні фільтри знімають і протирають розчинниками. Якщо ж не можна досягти необхідної повноти дезактивації, їх відправляють на обробку в мийних машинах ремонтних підприємств із застосуванням миючих засобів. Окремі деталі та інструмент дезактивують у невеликих ваннах (піддонах) засобами дезактивації.

Пористі матеріали краще дезактивувати за допомогою пілососів.

Дезактивація одягу, взуття та ЗІЗ, проводиться вибиванням і витрушуванням, миттям або протиранням (прогумованих і шкіряних виробів) водними розчинами миючих засобів або водою, а також пранням за спеціальними режимами з використанням речовин для дезактивації. Дезактивація бавовняного, вовняного одягу і взуття проводиться витрушуванням і вибиванням, а також чищенням щітками. Якщо цими способами ступінь забруднення одягу понизити до допустимих величин неможливо, то він підлягає дезактивації шляхом прання за відповідною технологією.

Дезактивацію території підприємств здійснюють глибоким переорюванням, засипанням і асфальтуванням (ступінь забрудненості знижується у 2 рази на кожних 13 см ґрунту); бетонуванням (ступінь забрудненості знижується у 2 рази на 9,5 см бетону); зрізуванням шару забрудненого ґрунту 3 — 5 см (повна дезактивація).

Дороги з твердим покриттям миють водою під тиском 300 — 500 кПа (3 — 5 атм) у розрахунку 3 л води на 1 м² поверхні.

Ґрунтові дороги переорюють або знімають верхній шар скрепером.

Для дезактивації сільськогосподарської продукції використовують такі способи: самознезаражування, зняття верхнього забрудненого шару, обмивання водою, технологічна переробка.

У 2—3 рази зменшується вміст цезію-137 у засолених огірках, грибах, а також рибі.

При забрудненні короткоживучими радіоізотопами йоду, молібдену, ніобію та ін. м'ясо можна заморозити і тримати в холодильниках до зменшення радіоактивності за рахунок природного розпаду РР. У разі такого забруднення можна м'ясо посолити і залишити на зберігання. На 50 % у м'язах і на 25 % у кістках зменшується вміст короткоживучих ізотопів, якщо м'ясо варити після кипіння не менше 10 хв, після чого воду злити, залити чистою та варити до готовності.

М'ясо, забруднене цезієм-137, можна обробити одним із таких способів. Вимочити в прісній воді, а потім залити розсолем на 3 місяці. Радіоактивність зменшується на 90 %. Вимочити м'ясний фарш 3 години у прісній воді, а потім використовувати для приготування ковбаси, вміст радіонуклідів зменшується на 70—80 %.

При забрудненні молока короткоживучими ізотопами його необхідно переробляти на сухе молоко і сири, при зберіганні яких радіоактивність зменшується за рахунок природного розкладання.

При заводській переробці молока на вершки, масло в сироватку від сумарної активності молока переходить у середньому 79 — 85 % РР.

При вмісті в маслі РР понад допустиму норму його змішують із чистим маслом і реалізують через торгівлю.

Сироватку з підвищеним вмістом РР використовують для приготування сухого замінича цільного молока, який згодують худобі. Воду можна дезактивувати відстоюванням, фільтруванням і перегонкою. Невелику кількість води можна дезактивувати відстоюванням. Для цього в місткість із водою необхідно додати природних іонітів — глину, чорнозем і ретельно перемішати. Дати відстоятися і злити верхній чистий шар води, забрудненість якого РР на 50 — 70 % менша. Відстоювання можна поєднати з фільтруванням. Пропускання води

крізь шар піску, тирси, подрібненого вугілля або навіть шар землі очищає її від РР на 85 — 90 %. Найкращий спосіб дезактивації води — перегонка, але це можливо при невеликій кількості води.

Після дезактивації вода підлягає дозиметричному контролю.

Дегазація — це руйнування (нейтралізація) або видалення отруйних речовин (ОР) з різних предметів, техніки, споруд і місцевості. Дегазацію можна проводити хімічним, фізичним і механічним способом.

При хімічному способі застосовують нейтралізуючі або хімічні речовини, що руйнують як отруйні, так і сильно діючі ядовиті речовини (СДЯР).

Фізичні способи дегазації передбачають випаровування, поглинання ОР і СДЯР різними матеріалами, руйнування вогнем і видалення небезпечних хімічних речовин рідинами, які їх розчиняють.

Механічні способи дегазації застосовують для зняття зараженого шару ґрунту, снігу, зерна на глибину проникнення ОР і СДЯР та ізоляції його.

Дороги і території виробничих об'єктів, заражені ОР і СДЯР дегазують одним із таких способів: заражену ділянку засипають хлорним вапном із розрахунку 1 кг на 1 м² поверхні з наступним переорюванням цієї площі на глибину проникнення небезпечної хімічної речовини і потім знов засипають хлорним вапном. При слабкому зараженні ділянки, її посипають хлорним вапном і потім через 20 — 30 хв поливають водою; знімають верхній шар землі на 10 см, снігу на 20 — 25 см (за умови, що хімічна речовина не проникла глибше); засипають землею, піском, закидають гноєм (шаром не менше 10 см), роблять настил із дощок, фанерних листів, гілля, соломи.

Приміщення дегазують 10 — 20 %-м хлорно-вапняним (або 5 %-м сірчанонатрієвим) розчином. Замість хлорного вапна можна застосувати гіпохлорит кальцію або негашеного вапна. Якщо температура повітря нижча 5 °С, застосовують хлористий сульфурил або гарячий 5 — 10 %-й розчин їдкового натру. Втрати дегазуючого розчину 0,5 — 0,7 л/м².

Металеві предмети (відра, лопати та ін.) дегазують обпалюванням, кип'ятінням протягом 2 год у воді (з добавкою 1 — 2 % луку) або протиранням ганчір'ям, змоченим у гасі або бензині. Дерев'яні предмети дегазують хлорновапняною кашкою або розчинами інших дегазуючих засобів з наступним (через 1,5 — 2 год) промиванням водою. Мішки, брезенти дегазують кип'ятінням (протягом 1 — 2 год) з наступним промиванням чистою водою.

Дегазація одягу, взуття та засобів індивідуального захисту здійснюється кип'ятінням, пароаміачною сумішшю, пранням і провітрюванням.

Дегазація верхнього одягу і головних уборів зі штучного хутра проводиться кип'ятінням в бучильних установках БУ-4М або інших місткостях. БУ-4М — це автомобіль, у кузові якого розміщено обладнання, що складається з двох бучильників, у яких проводиться обробка заражених речей кип'ятінням або пароаміачним способом. (**Увага:** дегазацію хутряних і шкіряних виробів цим способом проводити неможливо).

Дегазація способом прання полягає в розкладі та змиванні отруйних речовин водними розчинами миючих засобів при високих температурах. Дегазації пранням підлягають вироби з бавовняних тканин, а також ватяний одяг. Як миючий розчин використовується 0,3 %-й розчин порошку СФ-2У (СФ-2).

Дегазація провітрюванням (природна дегазація) може бути використана для всіх видів одягу, взуття й індивідуальних засобів захисту. Вона проводиться, якщо є час і немає інших засобів дегазації. Дегазація провітрюванням найбільш швидко проходить у літніх умовах при температурі 18—25 °С. Речі та предмети, які не можна кип'ятити, необхідно провітрювати 6 діб влітку або 45 діб взимку або дегазувати в спеціальних камерах (приміщеннях) при температурі 70—80 °С.

Воду дегазують фільтруванням і хлоруванням. Із колодязя воду відливають або відкачують, а дно і стінки шахти обробляють хлорно-вапняною кашкою, із дна знімають шар ґрунту 10 см. Після наповнення водою, її знову відливають і після нового наповнення перевіряють на наявність ОР.

Засоби захисту дегазують пароаміачним способом або гарячим повітрям.

При ураженні майна фосфорорганічні речовини дегазують вимочуванням у 2 %-му розчині соди, аміаку або іншого луку при температурі 15 °С протягом 1,5 год. Шкіряні та інші вироби дегазують гарячим повітрям при температурі 70 °С протягом 6 год.

Дезінфекція — це комплекс заходів щодо знищення у середовищі життєдіяльності людини збудників інфекційних хвороб, їх токсинів та переносників хвороб — гризунів (*дератизація*) і комах (*дезінсекція*). Дезінфекцію проводять хімічним і фізичним способом, які застосовують як окремо, так і в комбінації.

Дезінфекція може бути газова, волога і термічна. Проводять її після встановлення санепідстанцією, ветлабораторією зараженості людей, тварин, кормів, території, продуктів харчування, води.

Дезінфекція одягу, взуття та інших індивідуальних засобів захисту здійснюється обробкою пароповітряною або пароформаліновою сумішшю, кип'ятінням, замочуванням у розчинах для дезінфекції (або протиранням ними), пранням.

Обробка пароповітряною сумішшю використовується для дезінфекції всіх видів одягу та засобів індивідуального захисту, крім хутряних і валяних виробів, які підлягають обробці пароформаліновою сумішшю, відповідно до інструкцій експлуатації дезінфекційно-душових автомобілів та дезінфекційно-душових автомобілів-причепів.

Обробка кип'ятінням використовується для дезінфекції виробів з бавовняних тканин та ЗІЗ, виготовлених з гуми і прогумованих тканин. Дезінфекція кип'ятінням проводиться в бучильній установці, дезінфекційних бучильниках і в різних підручних засобах (баках, котлах, бочках тощо).

Дезінфекція замочуванням у розчинах для дезінфекції застосовується для виробів з бавовняних тканин та засобів індивідуального захисту. Дезінфекція одягу та засобів індивідуального захисту при зараженні вегетативними формами мікробів проводиться замочуванням у 5 %-му водному розчині фенолу, лізолу або нафталізолу (при зараженні вірусом натуральної віспи концентрація збільшується до 8%), 3 %-му розчині монохлораміну або в 2,5 %-му розчині формальдегіду протягом 1 год. При зараженні споровими формами мікробів замочування проводиться в 10 %-му розчині формальдегіду протягом 2 год.

Дезінфекція одягу та індивідуальних засобів захисту методом прання проводиться за спеціальними технологіями.

Для дезінфекції бавовняного одягу, засобів індивідуального захисту і брезентів, а також предметів домашнього побуту так само як і для їхньої дегазації призначена бучильна установка БУ-4М.

Приміщення і території сильно зрошують дезінфікуючим розчином, а потім проводять механічне очищення. Обробку повторюють тричі з інтервалом 1 год. Для дезінфекції застосовують розчин хлорного вапна з вмістом 5 %-го активного хлору, 10 %-й розчин їдкового натру, 4 %-й розчин формальдегіду, 5 %-й розчин однохлористого йоду та інші препарати.

Для газової дезінфекції приміщень застосовують бромистий метил, картос (суміш окису етилену з вуглекислим газом у співвідношенні 1 : 9) для знищення спорових і вегетативних форм мікробів, а також хлорпикрин — для знищення вегетативних форм. Перед дезінфекцією приміщення герметизують. Бромистий метил застосовують прямо з балонів, а хлорпикрин з апарата 2-АГ.

М'ясо, поверхня якого заражена спорами сибірки, витримують 7 діб у спороцидному розсолі (15 % -й розчин кухонної солі, 1 % -й — перекису водню і 1 %-й — оцтової кислоти). М'ясо заражене поверхнево бактеріальними аерозолями, необхідно варити 2 год, жири, вершкове масло необхідно перетопити, молоко прокип'ятити. Хлібобулочні вироби, крупи, вермішелі прожарити в духовці при температурі 120 °С протягом 30 хв.

Воду знезаражують розчином хлорного вапна, на кожний 1 м³ води додають 0,5 л цього розчину, а при споровій мікрофлорі — 4 л, після цього воду перемішують і залишають на 10 — 12 год, а потім відливають чи відкачують.

Найбільш простий і доступний спосіб дезінфекції води — кип'ятіння. При зараженні споровидними формами мікробів воду кип'ятять не менше 2 год.

Використання знезаражених продуктів, кормів і води можуть дозволити лише санітарно-епідеміологічна і служба ветеринарної медицини.

Знезаражуючі речовини і розчини. Розчин для дезактивації готується на основі порошку СФ-2У (СФ-2) шляхом розчинення останнього у воді з розрахунку отримання 0,15 %-го розчину (на 20 л бідон (каністру) — 30 г, на 100 л бочку — 150 г, на цистерну 6000 л — 9 кг).

Миючий порошок СФ-2У — однорідний дрібнодисперсний порошок від блідо- до темно-жовтого кольору, добре розчиняється у воді при температурі 10 — 15 °С, розфасовується в пакети масою 300, 500, 750 г.

Розчин для дегазації ХЧ — це 5 %-й розчин гексахлормеламіну (ДТ-6) або 10 %-й розчин дихлораміну (ДГ-2 і ДТХ-2) у дихлоретані, призначається для дегазації Х-газів, отруйних речовин типу іприт, і для дезінфекції. Температура замерзання розчину — -35 °С.

Розчин для дегазації № 2-аш — водний розчин 2 % їдкою натрію, 5% моноетаноламіну і 20 % аміаку; призначається для дегазації отруйних речовин типу зоман. Температура замерзання — -40 °С.

Розчин для дегазації № 2-бщ — водний розчин 10 % їдкою натру, 25% моноетаноламіну; призначається для дегазації отруйних речовин типу зоман. Температура замерзання розчину — -30 °С.

Якщо немає розчинів для дегазації № 2-аш і № 2-бщ, то для дегазації приладів і техніки, заражених отруйними речовинами типу зоман, може використовуватися 20—25 %-й водний розчин аміаку або 5—10 %-й водний розчин їдкою натру.

Водна суспензія ДТС-ГК (2/3 головна сіль гіпохлориту кальцію) використовується в дегазаційних машинах і комплектах для дегазації приладів і техніки, які заражені Х-газами й іпритом.

Водні кашки ДТС-ГК і хлорного вапна використовують для дегазації і дезінфекції металевих, гумових і дерев'яних виробів. Кашки готують шляхом ретельного перемішування двох об'ємів ДТС-ГК або хлорного вапна з одним об'ємом води. Для дегазації отруйних речовин можуть використовуватись розчинники: дихлоретан, бензин, гас, дизельне паливо, спирт, а також 0,3 %-ві водні розчини миючих порошоків. Всі вказані розчини не знищують отруйні речовини, а тільки сприяють змиванню їх із зараженої поверхні.

Речовини, які використовують для виготовлення розчинів для дегазації: гексахлормеланін, дихлорамін, їдкий натр, аміачна вода, моноетаноламін, ДТС-ГК, хлорне вапно.

Гексахлормеланін (ДТ-6) — кристалічний порошок білого або слабо-жовтого кольору з запахом хлору. Не розчиняється у воді, добре розчиняється в дихлоретані. Температура плавлення 125—135 °С.

Дихлораміни (ДТ-2, ДТХ-2) — білі або злегка жовтуваті порошки з запахом хлору. В сухому вигляді стійкі, у воді не розчиняються, добре розчиняються в дихлоретані.

Дихлоретан — летка, безколірна або злегка жовтувата рідина з запахом спирту або хлороформу. Температура кипіння — +84 °С, температура замерзання — -35 °С. У воді не розчиняється, при підпалюванні горить. При потрапленні в організм людини викликає сильне отруєння або смерть, пари шкідливі при тривалому вдиханні. Дихлоретан використовується як розчинник речовин ДТ-6, ДГ-2, ДТХ-2 для дегазації.

Їдкий натр (каустична сода) — білі шматки або дрібні лусочки. На повітрі поглинає воду, зберігається в герметичній тарі. Добре розчиняється у воді. Концентровані розчини (більше 3—5 %) роз'їдають шкіру людини і руйнують тканини, взуття.

Аміачна вода — це 20—25 %-й розчин аміаку у воді. Вона викликає подразнення слизових оболонок очей і носа, на шкіру людини практично не діє. Температура замерзання аміачної води залежить від наявності в ній аміаку і становить для 8 %-го розчину — 10 °С, для 12 %-го розчину — 17 °С, для 25 %-го розчину — 40 °С.

Моноетаноламін — в'язка рідина жовтого кольору, що має слабкий аміачний запах, не діє на шкіру людини. Технічний продукт має не менше 80 % головної речовини.

2/3 головна сіль гіпохлориту кальцію (ДТС-ГК) — це білий порошок із запахом хлору. У воді розчиняється помірно, в органічних розчинниках не розчиняється; потрапляючи на шкіру, може викликати подразнення. Під дією тепла, вологи і вуглекислоти повітря розпадається. Тому має зберігатися в герметичній тарі в прохолодному місці, закритому від прямих променів сонця.

Хлорне вапно — речовина білого або злегка жовтого кольору, подібна за властивостями з ДТС-ГК, від якої відрізняється меншою активністю для дегазації та дезінфекції, у воді розчиняється погано, не розчиняється в органічних розчинниках, гігроскопічна.

Для дезінфекції приладів і техніки використовують розчини формальдегіду, фенолу та його похідні (крезол, лізол, нафтозол); розчин для дегазації № 1, № 2-аш, № 2-бщ; суспензії і кашки ДТС ГК і хлорного вапна; водні розчини порошку СФ-2У (СФ-2).

Водні розчини миючих засобів мають слабку дію на хвороботворних мікробів і використовуються тільки для зниження засівання мікробами поверхонь і нейтралізації токсинів.

Для дезінфекції приладів і техніки, що заражені вегетативними формами мікробів, використовується 3—5 %-й розчин формальдегіду, 1 % -ва суспензія ДТС-ГК, 2 % -й розчин монохлораміну. Для дезінфекції приладів і техніки, що заражені споровими формами мікробів, найбільш ефективним є 17—20 %-й водний розчин формальдегіду (формаліну), що містить 10 % за масою монохлораміну (20 кг монохлораміну на 80 л води); суміш ретельно перемішується до повного розчинення монохлораміну. Потім перемішуються різні об'єми отриманого розчину і формаліну.

Формальдегід — безкольоровий задушливий газ, що розчиняється у воді. Використовується 35 — 40 % водний розчин формальдегіду, який називається формаліном.

Фенол — безбарвні тонкі довгі голчаті кристали або безбарвна кристалічна маса зі своєрідним запахом. На повітрі поступово рожевіє. Розчинний у воді (1:20), легко розчинний у спирті, ефірі, жирних маслах. Розчини фенолу мають сильну бактерицидну активність відносно вегетативних форм мікроорганізмів. Для дезінфекції різноманітних предметів, інструментів тощо застосовують у вигляді 3% або 5% розчину. Для дезінфекції приміщень застосовують мильно-карболовий розчин. Фенол використовують також в цілях дезінсекції — застосовують фенольно-гасові, фенольноскіпідарні, інші суміші.

Крезол — масляниста темно-бура рідина, слабо розчиняється у воді, добре розчиняється у кислотах і лугах; використовується у вигляді 3—5 %-х гарячих мильних крезолових розчинів.

Лізол — розчин крезолів у рідкому (калійному) милі, червоно-бура масляниста рідина, що добре розчиняється в воді, для дезінфекції приладів і техніки використовується 3 — 5 % -й водний розчин.

Нафтазол — суміш 65 % нафтового мила, 35 % крезолу, що діє при дезінфекції і митті, як 5—10 %-й водний розчин використовується з тією же метою, що лізол.

Санітарна обробка. Санітарна обробка є складовою частиною спеціальної обробки. Це комплекс ліквідації забруднення радіоактивними речовинами, зараження небезпечними речовинами (ОР і СДЯР) хімічними і біологічними засобами особового складу формувань ЦЗ і населення. Санітарна обробка поділяється на часткову і повну.

Часткова санітарна обробка — це механічне очищення й обробка відкритих ділянок шкіри, зовнішньої поверхні одягу, взуття, ЗІЗ або обробка за допомогою індивідуальних протихімічних пакетів. Виконують її в осередку ураження під час проведення рятувальних і невідкладних робіт, вона є тимчасовим заходом.

Повна санітарна обробка — це знезараження тіла людини із заміною білизни й одягу. Мета обробки — повне знезараження від радіоактивних, хімічних речовин і біологічних засобів тіла і слизових оболонок, одягу, взуття, ЗІЗ. Її проводить служба санітарної обробки ЦЗ силами формувань об'єкта, які розгортають стаціонарні обмивальні пункти або обмивальні майданчики, розділені на “брудну” і “чисту” половину.

Організація життєзабезпечення населення у разі загрози виникнення НС передбачає проведення заходів, розроблених органами державної влади, органами управління ЦЗ, адміністрацією підприємств, організацій завчасно, а також у разі надзвичайних ситуацій з

метою створення умов для виживання населення, яке може опинитися в районах аварій, стихійних лих і осередках ураження.

Життєзабезпечення — це задоволення нормативного мінімуму життєвих потреб населення, яке потерпіло внаслідок надзвичайної ситуації, надання йому житлово-комунальних послуг і дотримання встановлених соціальних гарантій на період проведення рятувальних робіт.

Основними заходами життєзабезпечення є: організація бази харчування в районі лиха та тимчасове розселення в безпечних районах на період рятувальних робіт; забезпечення населення одягом, взуттям та товарами першої необхідності; надання фінансової допомоги потерпілим; медичне обслуговування та санітарно-епідеміологічний нагляд у районах тимчасового розміщення.

Невиконання законних вимог посадових осіб спеціально уповноваженого центрального органу виконавчої влади, до компетенції якого віднесено питання захисту населення і територій від надзвичайних ситуацій техногенного та природного характеру, тягне за собою накладання штрафу на посадових осіб від 10 до 20 неоподатковуваних мінімумів доходів громадян. Те саме діяння, вчинене повторно протягом року після накладення адміністративного стягнення, тягне за собою накладення штрафу на посадових осіб від 20 до 50 неоподатковуваних мінімумів доходів громадян (ст. 188¹⁶ Кодексу України про адміністративні правопорушення).



4.3. Надання першої долікарської допомоги потерпілому

4.3.1. Перша долікарська допомога та загальні принципи її надання

За даними ВООЗ, близько 30% осіб, які загинули внаслідок нещасних випадків та НС, могли б бути врятовані, якби їм **своєчасно і правильно** надали першу долікарську допомогу, здійснили заходи щодо оживлення або своєчасно забезпечили доставку до медичного закладу. Своєчасно надана та правильно проведена перша долікарська допомога не лише рятує життя потерпілому, а й забезпечує подальше успішне лікування, запобігає розвиткові важких ускладнень, а після завершення лікування зменшує втрату працездатності або ступінь каліцтва.

Перша долікарська допомога — це комплекс простих термінових дій, спрямованих на збереження здоров'я і життя потерпілого.

При наданні першої долікарської допомоги треба керуватися такими принципами: правильність, доцільність, швидкість, продуманість, рішучість, спокій, дотримуючись, як правило, наступної послідовності:

усунути вплив на організм факторів, що загрожують здоров'ю та життю потерпілого (звільнити від дії електричного струму, винести із зараженої атмосфери чи з приміщення, що горить, погасити палаючий одяг, дістати із води тощо);

оцінити стан потерпілого, визначити характер і тяжкість травми, що становить найбільшу загрозу для життя потерпілого, і послідовність заходів щодо його спасіння;

- виконати необхідні дії щодо спасіння потерпілого в порядку терміновості (забезпечити прохідність дихальних шляхів, провести штучне дихання, зовнішній масаж серця, зупинити кровотечу, іммобілізувати місце перелому, накласти пов'язку тощо);

викликати швидко медичну допомогу чи лікаря або вжити заходів для транспортування потерпілого в найближчу медичну установу;

підтримувати основні життєві функції потерпілого до прибуття медичного працівника, пам'ятаючи, що зробити висновок про смерть потерпілого має право лише лікар.

Виконуючи перелічені вище дії, необхідно бути уважним і обережним, щоб не заподіяти шкоду собі і не завдати додаткової травми потерпілому. Особливо це стосується тих випадків, коли потерпілого необхідно звільнити з-під дії електричного струму, з-під завалу, винести з палаючого приміщення, при рятуванні утопленика. Якщо допомогу надають кілька осіб, деякі із зазначених вище дій можна виконувати паралельно.

Людина, яка надає першу допомогу, повинна знати основні ознаки порушення життєво важливих функцій організму людини, загальні принципи надання першої долікарської допомоги і її прийоми стосовно характеру отриманих потерпілим пошкоджень.

Людина, яка надає першу допомогу, повинна вміти:

- оцінити стан потерпілого і визначити, якої допомоги насамперед той потребує;
- забезпечити вільну прохідність верхніх дихальних шляхів;
- виконати штучне дихання «із рота в рот» або «із рота в ніс» та зовнішній масаж серця і оцінити їх ефективність;
- зупинити кровотечу накладанням джгута, стисної пов'язки або пальцевим притискуванням судин;
- накласти пов'язку при пошкодженні (пораненні, опіку, відмороженні, забиву);
- іммобілізувати пошкоджену частину тіла при переломі кісток, важкому забої, термічному ураженні;
- надати допомогу при тепловому і сонячному ударах, утопленні, отруєнні, блюванні, втраті свідомості;
- використати підручні засоби при перенесенні, навантаженні і транспортуванні потерпілого;
- визначити необхідність вивезення потерпілого машиною швидкої допомоги чи попутним транспортом;
- користуватися аптечкою швидкої допомоги.

Аптечка швидкої допомоги з набором медикаментів і засобів, мінімальний перелік яких наведено в таблиці 4.1, обов'язково повинна бути на всіх транспортних засобах, а також на підприємствах, в організаціях та установах чи їх підрозділах, особливо там, де проводяться небезпечні або шкідливі роботи. Такий набір медикаментів і засобів для надання долікарської допомоги бажано також мати вдома.

На підприємствах з кількістю працівників понад 500 осіб повинен передбачатися **фельдшерський пункт**, понад 1200 осіб — **лікарський медичний пункт**. На підприємствах в місцях постійного чергування медичного персоналу, крім аптечки, повинні бути вивішені на видних місцях також плакати з правилами надання першої допомоги, виконання прийомів штучного дихання і зовнішнього масажу серця.

4.1. Медикаменти і засоби для надання першої долікарської допомоги

Медикаменти та медичні засоби	Призначення	Кількість, шт.
Індивідуальні перев'язочні асептичні пакети	Для накладання пов'язок	5
Бинти	"__"	5
Вата	"__"	5 пачок по 50 г
Ватно-марлевий бинт	Для бинтування при переломах	3
Джгут	Для зупинення кровотечі	1
Шина	Для укріплення кінцівок при переломах	3-4
Гумовий пузир для льоду	Для охолодження пошкодженого місця при забоях, вивихах, переломах	1
Склянка	Для прийому ліків, промивання очей, шлунка і приготування розчинів	1
Чайна ложка	Для приготування розчинів	1
Йодна настойка (5%)	Для змазування тканин навколо ран, свіжих подряпин на шкірі тощо	1 флакон (25 мл)
Нашатирний спирт	Для використання при непритомному стані	1 флакон (30 мл)
Борна кислота	З метою приготування розчинів для промивання очей і шкіри, полоскання	1 пакет (25 г)

	рота при опіках лугами, для прикладок на очі при опіку електричною дугою	
Сода питна	З метою приготування розчинів для промивання очей і шкіри, полоскання рота при опіках кислотою	1 пакет (25 г)
Розчин перекису водню (3%)	Для зупинки кровотечі з носа	1 флакон (50 мл)
Настойка валеріани	Для заспокоєння нервової системи	1 флакон (30 мл)
Нітрогліцерин	Для прийому при сильних болях в ділянці серця і за грудиною	1 тубик

Примітки.

1. Розчин соди і борної кислоти передбачається тільки для робочих місць, де проводяться роботи з кислотами і лугами.
2. У цехах і лабораторіях, де не виключена можливість отруєння газами та шкідливими речовинами, склад аптечки повинен бути відповідно доповнений.
3. У набір для сумок першої допомоги не входять шини, гумовий пузир для льоду, склянка, чайна ложка, борна кислота і питна сода. Інші медикаменти комплектуються в кількості 50%, вказаних у списку.
4. На внутрішніх дверцятах аптечки слід чітко вказати, які медикаменти застосовуються при тих чи інших травмах (наприклад, при кровотечі з носа — 3% розчин перекису водню тощо).

Для правильної організації надання першої допомоги на кожному підприємстві, в цехах, відділеннях або інших підрозділах повинні бути відповідальні особи за наявність і необхідний стан пристроїв і засобів для надання цієї допомоги, що зберігаються в аптечках і сумках першої допомоги, і за систематичне їх поповнення. Ці особи також несуть відповідальність за передання аптечок і сумок по зміні з поміткою в спеціальному журналі. Керівник лікувально-профілактичного закладу, що обслуговує дане підприємство, повинен організувати суворий щорічний контроль за додержанням правил першої долікарської допомоги, а також за станом і поповненням аптечок і сумок необхідними пристроями і засобами.

Допомога потерпілому, яка надається немедичними працівниками, повинна суворо обмежуватися певними її видами (заходами щодо оживлення при клінічній смерті, зупинкою кровотечі, перев'язкою рани, опіку чи відмороженої ділянки, виведенням з непритомного стану, іммобілізацією перелому, перенесенням і транспортуванням потерпілого тощо).

4.3.2. Надання першої допомоги при враженні діяльності мозку, зупинці дихання та серцевої діяльності

Внаслідок різного виду травм, сильного болю, втрати крові, нестачі кисню в організмі, при замерзанні та перегріві тощо можливе **ураження центру свідомості — мозку**. Враження мозку призводить до різного роду станів організму, починаючи від шоку, памороків, непритомності і закінчуючи зупинкою серця і смертю, а ознаки такого ураження проявляються широким спектром симптомів. Також багато різного роду причин призводять до припинення надходження в легені повітря — **асфіксії**, в результаті чого дихання припиняється, людина непритомніє, може зупинитись серце і настати смерть.

Оскільки характер допомоги, як правило, визначається станом потерпілого, спочатку розглянемо порядок і правила надання долікарської допомоги при загальних розладах організму, викликаних ураженням мозку, зупинкою дихання та зупинкою діяльності серця, а далі, розглядаючи окремі види ураження організму та допомогу при них, будемо посилатися на цей параграф.

Шок. Причини шокowego стану — надзвичайний емоційний вплив, сильний біль, втрата крові, утворення у пошкоджених тканинах шкідливих продуктів, що призводить до виснаження захисних можливостей організму, внаслідок чого виникають порушення кровообігу, дихання, обміну речовин. Спричиняти розвиток шоку можуть голод, спрага, переохолодження, перевтома, трясіння в момент транспортування після травми тощо.

Ознаки — блідість, холодний піт, розширені зіниці, посилене дихання і прискорений пульс, зниження артеріального тиску. При важкому шоку — блювання, спрага, попелястий

колір обличчя, посиніння губ, мочок вух, кінчиків пальців. Інколи може спостерігатися мимовільне сечовиділення. Потерпілий байдужий до оточення, але свідомість зберігає, хоча можливі короточасні знепритомніння.

Допомога. Запобіганням розвитку шоку є своєчасна та ефективна відповідна допомога, яка надається при пораненні, що спричинило появу шоку. Якщо шок посилюється, необхідно надати першу допомогу, яка відповідає виду поранення (наприклад, зупинити кровотечу, іммобілізувати переломи тощо). Потім потерпілого кладуть у горизонтальне положення з трохи опущеною головою, закутують у ковдру. Заходами, що перешкоджають виникненню шоку, є тиша, тепло (але не перегрівання), дії, що зменшують біль, пиття рідини. Не слід роздягати потерпілого та охолоджувати його, навпаки, необхідно його зігріти, покласти в теплом приміщенні, прикласти до кінцівок грілки.

Коли є підозра на удар живота та пошкодження черевної порожнини, не можна потерпілому давати пити.

Памороки. Причини — раптова недостатність кровонаповнення мозку під впливом нервово-емоційного збудження, страху, падіння тіла, болю, нестачі свіжого повітря тощо. Ці фактори спричиняє рефлекторне розширення м'язових судин, внаслідок чого знекровлюється мозок. Памороки — це перехідний стан до непритомності.

Ознаками памороків є блідість обличчя, дзвін у вухах, потемніння в очах, холодний піт, головокружіння, слабке наповнення пульсу, поверхнєве дихання. Як правило, памороки швидко минають.

Допомога. Покласти потерпілого в горизонтальне положення, розстебнути комір, забезпечити надходження свіжого повітря. Можна дати понюхати нашатирний спирт на ваті. Потерпілому слід трохи полежати. Коли потерпілий у свідомості, йому можна дати гарячий чай, каву.

Людину, що знепритомніла, не можна намагатися напоїти.

Непритомність. Причини — ті що й при памороках.

Ознаки. Часто непритомність настає раптово, але інколи перед нею бувають памороки, блювання, позиви до блювання, слабкість, позіхання, посилене потовиділення. У цей період пульс прискорюється, артеріальний тиск знижується. Під час непритомності пульс уповільнюється до 50-40 ударів на хвилину. Велику небезпеку для життя потерпілого під час непритомності становить западання язика і потрапляння блювотних масу дихальні шляхи, що призводить до їх закупорювання.

Допомога. При непритомності потерпілого треба покласти на спину, трохи підняти (на 15-20 см) нижні кінцівки для поліпшення кровообігу мозку. Потім вивільнити шию і груди від одягу, який їх ущільнює, поплескати по щоках, побризкати обличчя, груди холодною водою, дати понюхати нашатирний спирт. Якщо потерпілий починає дихати з хрипінням або дихання немає, треба перевірити, чи не запав язик. У крайньому разі вживаються заходи до оживлення.

Струс мозку. Причина — травматичне пошкодження тканин і діяльності мозку внаслідок падіння на голову, при ударах і стисненні голови. При цьому можуть виникати кровотечі, крововиливи і набряк мозкової тканини. Інколи такі пошкодження поєднуються з переломом кісток черепа.

Ознаки — миттєва втрата свідомості, яка може бути короточасною або тривати кілька годин, а то й кілька днів. Можуть спостерігатися порушення дихання, пульсу, нудота, блювання. Удар та стиснення мозку можуть призвести також до порушення чутливості, втрати мови, судом, паралічу та інших важких наслідків.

Допомога повинна надаватися дуже обережно, щоб не погіршити стан потерпілого. Піднімати його необхідно у горизонтальному положенні, підтримуючи голову. Потерпілий потребує повного спокою, а тому не потрібно турбувати його, намагаючись вивести з непритомного стану. Для запобігання удушенню від западання язика або блювотних мас потерпілого кладуть на бік. Якщо потерпілий лежить на спині, голова його має бути повернутою набік. Після блювання необхідно очистити порожнину рота. На голову кладуть охолоджувальні компреси. ***Потерпілого ні в якому разі не можна намагатися напоїти!*** При

першій можливості його треба негайно транспортувати до лікувального закладу у супроводі особи, яка вміє надавати допомогу для оживлення.

Асфіксія — задуха, викликана кисневим голодуванням та надлишком вуглекислого газу в крові та тканинах, настає через припинення надходження повітря в легені протягом 2—3 хвилин. Людина, як правило, непритомніє. Далі може зупинитись серце і наступити смерть.

Причини асфіксії — стискання гортані і трахеї (задушення); затоплення гортані і трахеї водою (утоплення); заповнення їх слизовими масами, блювотинням, землею; закривання входу в гортань стороннім тілом чи язиком; параліч дихального центру від отрути, вуглекислого газу, снодійних засобів; травми головного мозку; захворювання на дифтерію, грип, ангіну.

Ознака — відсутність дихання, наявність якого встановлюється за рухами грудної клітини або за зволоженням дзеркала, прикладеного до носа чи рота потерпілого.

Допомога полягає в тому, що потерпілому необхідно витягнути язик, якнайшвидше вичистити порожнину рота від слизу, крові, харчових продуктів, землі тощо, розстебнути комір, пояс, верхній одяг — все, що може заважати диханню, і **здійснювати штучне дихання**. Інколи через набряк гортані виконувати штучне дихання стає неможливим. Щоб зменшити набряк, накладають холодний компрес на кадик, ноги ставлять у гарячу воду. При потребі виконується трахеотомія — введення трубки у розсічену трахею.

Штучне дихання. Найефективнішим способом штучного дихання є дихання «із легень у легені», яке проводиться «із рота в рот» або «із рота в ніс» (рис. 4.1). Потерпілого кладуть на спину на тверду рівну поверхню, відкинувши голову різко назад, для чого під плечі необхідно покласти валик або будь-який згорток. Для запобігання переохолодженню організму потерпілого під його спину доцільно також покласти підстилку (ковдру, пальто).

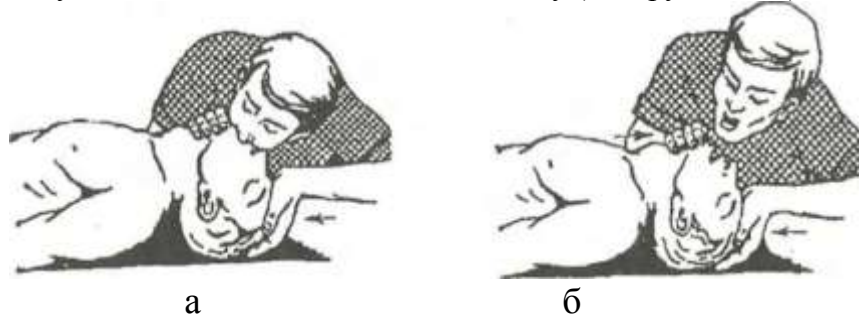


Рис. 4.1. Штучне дихання способом «із рота в рот»: а) вдих; б) видих

Особа, що надає допомогу, пальцями затискає потерпілому ніс, робить глибокий вдих, притискає свої губи до губ потерпілого, швидко робить різкий видих йому в рот і відкидається назад. Під час вдування повітря в легені потерпілого спостерігається розширення його грудної клітки. Коли рятувальник відкидається назад, грудна клітка потерпілого спадає, відбувається видих. Вдування повторюють з частотою 8 — 12 раз на хвилину. З гігієнічною метою рекомендується рот потерпілого прикрити шматком чистої тонкої тканини (носовик, поділ сорочки, бинт, косинка тощо).

Можна вдувати повітря в ніс потерпілого, затискаючи йому при цьому рот. Якщо пошкоджено обличчя і проводити штучне дихання «із легень у легені» неможливо, треба застосувати метод стиснення і розширення грудної клітки шляхом складання і притискання рук потерпілого до грудної клітки з їх наступним розведенням у боки. Штучне дихання необхідно проводити наполегливо і тривало (інколи кілька годин) до появи у потерпілого самостійного стійкого дихання.

Клінічна смерть — це такий стан організму, за якого відсутні видимі ознаки життя (серцева діяльність та дихання), згасають функції центральної нервової системи, але зберігаються обмінні процеси у тканинах.

Клінічна смерть є першим етапом припинення життєдіяльності організму, його загибелі. Другим етапом є біологічна, або істинна смерть, — незворотне припинення фізіологічних процесів у клітинах і тканинах.

Тому, хто надає долікарську допомогу, необхідно знати ознаки життя і смерті і вміти розрізняти ці два стани організму.

У разі смерті у людини відсутнє серцебиття, пульс не визначається, відсутнє дихання, зіниці широкі і не реагують на світло, відсутнє відчуття болю. Навпаки, наявність цих ознак свідчить про те, що людина жива.

Ознаки наявності дихання описані вище. Серцебиття визначається рукою або на слух в лівій частині грудної клітки, нижче соска, а також за пульсом на шиї, де проходить найбільша — сонна — артерія, або ж на внутрішній частині передпліччя. Реакція зіниць перевіряється раптовим освітленням очей або їх затемненням рукою. При освітленні зіниці повинні звужуватися, а при затемненні — розширюватися. Якщо людина жива, при доторканні до рогівки її ока, наприклад, кінчиком носової хустинки, — повіки здригаються, вона реагує на інші сильні больові подразнення, наприклад, уколи.

У перші 5—7 хв. клінічної смерті незворотні явища в тканинах ще відсутні. Після цього терміну першими починають відмирати клітини головного мозку, і клінічна смерть переходить у **біологічну**. Ознаками біологічної смерті є: помутніння рогівки ока та її висихання, деформація зіниці при стисканні, трупне задубіння, трупні синюшні плями. У період клінічної смерті, поки ще не сталося тяжких уражень мозку, серця та легень, організм можна оживити (реанімувати).

До оживлення входить проведення двох основних процедур — відновлення дихання (штучне дихання) та зовнішній масаж серця.

Зовнішній масаж серця здійснюється негайно після його зупинки.

Потерпілого кладуть на спину на тверду поверхню. Особа, що надає допомогу, стає на коліна зліва від потерпілого, кладе обидві долоні (одна поверх другої) на нижню третину грудної клітки зліва (рис. 4.2) і починає робити масаж — ритмічне стискання серця між грудиною та хребтом з частотою 60 разів на хвилину. Сила поштовху має бути такою, щоб грудина зміщувалась вглибину на 4—5 см. Після кожного поштовху руки на мить віднімають від грудної клітки, а потім знову натискають. При правильному масажі серця під час натискання на грудину відчуватиметься легкий поштовх сонної артерії і звуження протягом кількох секунд зіниці, рожевіє шкіра обличчя і губи, з'являються самостійні вдихи.

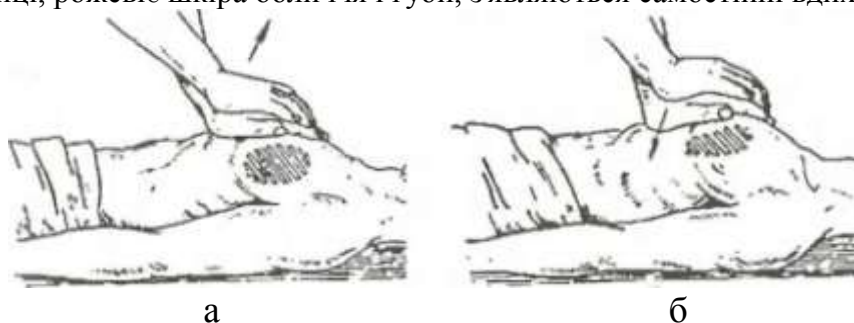


Рис. 4.2. Зовнішній масаж серця:

- а) положення серця під час піднімання рук;
- б) положення серця під час натискання

Якщо виконується оживлення потерпілого, тобто виведення його зі стану клінічної смерті, масаж серця і штучне дихання необхідно проводити удвох одночасно. Коли допомогу надає одна особа, їй для цього необхідно після двох-трьох вдихів робити 12—15 стискань грудної клітки.

При оживленні потерпілого ні в якому разі не слід втрачати пильності. Навіть коли відбулося відновлення самостійного дихання і серцебиття, не слід забувати про можливість повторної зупинки серця або дихання. Щоб їх не пропустити, треба стежити за зіницями, кольором шкіри і диханням, регулярно перевіряти частоту і ритмічність пульсу. Не слід лякатись, коли у потерпілого з'являється блювота. Це свідчить про те, що відбувається оживлення організму.

4.3.3. Перша допомога при кровотечах та ушкодженнях м'яких тканин

Причини **кровотечі** — пошкодження цілості кровоносних судин внаслідок механічного або патологічного порушення. За формою прояву кровотечі бувають **зовнішні**, коли видно місце, звідки тече кров, і **внутрішні**, коли кров виливається у внутрішні порожнини чи тканини. Залежно від виду пошкоджених кровоносних судин кровотечі бувають **артеріальні**, **венозні** та **капілярні**.

Ознаки. Артеріальна кровотеча характеризується яскраво-червоним кольором крові, кров б'є сильним струменем, поштовхами. Венозна кров має темно-червоне забарвлення, витікає з рани безперервно і повільно. При капілярній кровотечі кров виділяється краплями або сочиться з усієї поверхні рани.

Допомога. Кровотечу необхідно якнайшвидше зупинити. **Капілярна кровотеча** добре зупиняється стисною пов'язкою, перед чим шкіру навколо рани обробляють розчином йоду, спирту, горілки, одеколону. Якщо з рани виступає сторонній предмет, його треба локалізувати і закріпити, для цього необхідно зробити у пов'язці отвір, інакше цей предмет може ще глибше проникнути всередину і викликати ускладнення. **Венозну кровотечу** теж зупинити не дуже важко.

Іноді досить підняти кінцівку, максимально зігнути її у суглобі обробити шкіру навколо рани, накласти стисну пов'язку і забинтувати. Для тимчасової зупинки **артеріальної кровотечі** здійснюють притискування артерії до кістки вище від місця поранення. Притискування здійснюють, як правило, в тих місцях, де артерія знаходиться неглибоко, декількома пальцями однієї чи обох рук, а іноді навіть кулаком. Типові місця притискання артерій показані на рис. 4.3.

Рис. 4.3. Типові місця притискання артерій

Скроневу артерію притискають попереду мочки вуха до виличної кістки. При кровотечі з головної шийної (сонної) артерії рану, по можливості, стискають пальцем, після чого набивають великою кількістю марлі, тобто роблять тампонування.

Для тимчасової зупинки кровотечі при пораненні передпліччя використовують різке згинання руки в ліктьовому суглобі, а у випадках пошкодження судин на нозі нижче коліна — різке згинання ноги у колінному суглобі, підклавши в ліктьову чи підколінну ямку пакунок чи згорток з марлі, вати тощо.

Найнадійнішим методом тимчасової зупинки артеріальної кровотечі з пораними кінцівками (рук чи ніг) є накладення гумового джгута (трубки). Кінцівку в місці накладання джгута обгортають марлею, рушником чи іншою тканиною, підіймають, джгут розтягують і роблять ним 2—3 оберти навколо кінцівки. Кінці джгута скріплюють за допомогою ланцюжка з крючком, а в разі їх відсутності — зв'язують (рис. 4.4). Якщо джгут накладено правильно, пульс нижче місця накладання зникає.

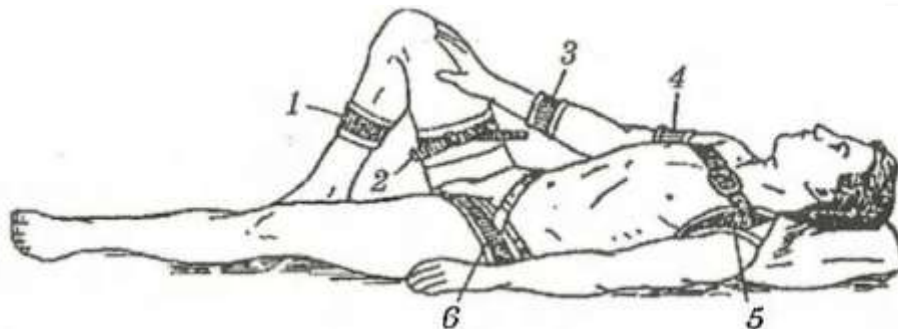


Рис. 4.4. Накладання джгута:

- 1) на гомілку; 2) на стегно; 3) на передпліччя; 4) на плече;
- 5) на плече високо з прикріпленням до тулуба; 6) на стегно з прикріпленням до тулуба

Тривалість використання джгута обмежується двома годинами, а взимку — однією годиною, у протилежному випадку кінцівка мертвіє. Якщо протягом цього часу немає можливості забезпечити додаткову допомогу, то через 1,5 — 2,0 години джгут на кілька хвилин відпускають (до почервоніння шкіри), кровотечу при цьому зменшують іншими методами (наприклад, тампоном), а потім знову затягують джгут, трохи відступивши від попереднього місця його накладання.

У разі відсутності джгута накладають закрутку з пояса, рушника, хустки або іншого матеріалу, який не туго зав'язують навколо кінцівки. В петлю вставляють палицю і закручують. Для того щоб не пошкодити шкіру, під закрутку необхідно підкласти бинт чи іншу тканину.

Після накладання джгута чи закрутки потерпілого потрібно якомога швидше доставити в медичний заклад.

Часто кровотечі виникають через **пошкодження м'яких тканин** внаслідок удару і є однією з ознак цього виду травми. Іншими ознаками удару м'яких тканин є болі в місці удару, розлита припухлість (крововилив), обмежена рухомість ушкодженої частини тіла.

Перша допомога у випадку пошкодження м'яких тканин за умови відсутності в цьому місці перелому чи вивиху — холод на місце удару (рушник, змочений холодною водою, пузир з льодом чи снігом) та туга пов'язка на місце крововиливу і спокій ушкодженої частини тіла.

Удари легенів супроводжуються відхаркуванням яскраво-червоною спіненою кров'ю. При цьому дихання утруднене.

Допомога. Хворого кладуть у напівлежаче положення, під спину підкладають валик, на груди кладуть холодний компрес. Потерпілому забороняється говорити і рухатись, необхідна госпіталізація.

Удар живота з пошкодженням органів черевної порожнини супроводжується значними болями, блюванням. У разі пошкодження печінки чи нирок з'являється внутрішня кровотеча. Кровотеча з травного тракту характеризується блюванням темно-червоною кров'ю, що зілася.

Допомога. Положення потерпілому забезпечується те саме, що й при кровотечі з легень, але ноги згинаються в колінах. Потерпілого слід негайно відправити до лікарні.

Удар голови. В разі пошкодження м'яких тканин голови, спостерігаються припухлість, крововиливи (гематома) та болі в місці удару. Слід пам'ятати, що сильні удари здатні викликати і закриті пошкодження головного мозку. Поранення м'яких тканин на голові супроводжується сильними і тривалими кровотечами.

Допомога. Холод на місце удару, а в разі сильної кровотечі слід накласти бинт навколо голови.

Стискання м'яких тканин може стати причиною розвитку загального тяжкого стану потерпілого. Такі ушкодження трапляються в разі обвалів породи, снігових завалів, руйнування будівель.

Ознаки. Кінцівка, яку звільнили від стискування, бліда, холодніша за здорову кінцівку. Пульс в нижній частині кінцівки не відчувається. Спочатку, після вивільнення з-під дії предметів, які тиснуть, загальний стан потерпілого задовільний, але через 6 — 8 годин настає різке погіршення загального стану, підвищується температура тіла, наступає розлад дихання та серцевої діяльності, спрага, блювання. Кінцівки холодні, набрякають, синього кольору, на шкірі з'являються крововиливи, пухирі. Кінцівка втрачає чутливість.

Допомога в таких випадках повинна бути надана на місці. Кінцівку після звільнення потерпілого туго бинтують від пальців до верху і накладають транспортні шини. По можливості необхідно тримати її в холоді. Потерпілому давати в необмеженій кількості воду з додаванням питної соди. Негайно, до появи загального тяжкого стану, доставити потерпілого до медичного закладу.

У випадках, коли потерпілий потрапив у снігову лавину, спостерігається непритомність, різке переохолодження організму, розлад, а іноді й зупинка дихання. Після витягування потерпілого потрібно звільнити порожнину рота та ніс від снігу. Покласти потерпілого на товсту підстилку. Якщо потерпілий дихає самостійно, то послабити комір та верхній одяг, які

заважають диханню (роздягати потерпілого не слід). Коли потерпілий не дихає, негайно приступити до штучного дихання і водночас розтирати вовняною ганчіркою кінцівки та тулуб потерпілого. В разі зупинки серця — приступити до зовнішнього масажу серця. Ці процедури потрібно робити до повного відновлення дихання та роботи серця. Давати потерпілому зігріваючі напої (гарячий чай, горілку тощо) можна тільки тоді, коли потерпілий прийшов до тями.

Транспортування потерпілих до медичного закладу допустиме тільки після повного відновлення самостійного дихання та роботи серця.

4.3.4. Перша допомога при вивихах, розтягуваннях і розривах зв'язок та при переломах кісток

Вивих — це стійке зміщення суглобних кінців кісток за межі їх нормальної рухомості, інколи з розривом суглобної сумки і зв'язок і виходом однієї з кісток з сумки.

Вивихи можливі внаслідок різких, надмірних рухів у суглобі, у випадках падіння з висоти на витягнуту кінцівку, в результаті сильного удару в ділянку суглоба. Часто вивихи супроводжуються переломами.

Ознаки. Біль в ділянці ушкодженого суглоба, втрата звичайної рухливості в суглобі, вимушене положення кінцівки, зміна форми кінцівки в ділянці суглоба.

Допомога. Потерпілого необхідно якнайшвидше доставити до медичного закладу, де йому вправлять суглоб. На час транспортування потерпілого до медичного закладу на ушкоджений суглоб потрібно накласти транспортну шину чи пов'язку, що надійно фіксує кінцівку. Для зменшення болю можна дати потерпілому таблетку анальгін чи іншого знеболювального засобу. Ні в якому разі не слід вправляти вивих самостійно.

Розтягування та розривання зв'язок найчастіше буває в ділянці гомілкоступного суглоба.

Ознаки. Різкий, гострий біль у суглобі в місці закріплення ушкодженої зв'язки; рухливість в цьому місці обмежена і супроводжується значними болями; припухлість в ділянці суглоба (крововилив в порожнину суглоба).

Допомога. Холод на місце ушкодження і припухлості, стискаюча пов'язка, повний спокій суглобу (в разі необхідності — накладання транспортної шини на кінцівку).

Перелом — це порушення цілісності кістки. Розрізняють **закриті** переломи, коли не відбувається пошкодження шкіри, та **відкриті**, коли зламана кістка виходить назовні.

Ознаки. Біль постійний чи такий, що виникає в разі навантаження на ушкоджену кінцівку або при обмацуванні місця перелому, неможливість рухів в ушкодженій ділянці, зміна форми частини тіла (кінцівки) в ділянці перелому, крововиливи, ненормальна рухомість кістки в місці перелому.

Загальний стан потерпілого залежить від характеру перелому і може бути досить важким (особливо в разі переломів кісток черепа, таза, стегна тощо), часто підвищується температура тіла.

Слід пам'ятати, що деякі з перелічених ознак іноді можуть бути відсутні. Тому, коли є підозра на перелом, пошкодження слід розцінювати як перелом і надавати потерпілому відповідну допомогу.

Допомога полягає в забезпеченні повного спокою пошкодженої частини тіла (кінцівки) та усуненні рухомості уламків кісток у місці перелому. Для цього потрібно іммобілізувати пошкоджену частину тіла, тобто зробити її нерухою. Це досягається накладанням утримуючої пов'язки або ще краще — транспортної шини. Стандартні готові шини бувають металеві (дротяні чи з сітки) та дерев'яні. Для транспортної іммобілізації найкраще користуватися готовими стандартними шинами, в разі їх відсутності шини виготовляють самі, їх можна зробити з будь-яких матеріалів або предметів, які можна знайти на місці нещасного випадку — палиці, дошки, дранки, кори дерева, очерету тощо. Головна вимога — достатня довжина та міцність шини.

Шини найкраще накладати на оголене тіло, але якщо зняття одягу завдає біль чи створює інші проблеми, можна накласти шину поверх одягу. У випадку накладання на оголену частину

тіла шину потрібно обгорнути ватою чи тканиною, особливо там, де вона прилягає до виступів кісток. Шина повинна щільно прилягати до пошкодженої частини тіла.

Основне правило іммобілізації більшості переломів — накладена шина повинна одночасно охоплювати не менше ніж два суглоби — вище та нижче від місця перелому (рис. 4.5). У разі відкритого перелому місце навколо рани змазують йодом, на рану накладають стерильну пов'язку і потім накладають шину. Тільки після накладання транспортної шини потерпілого з переломом кісток можна перевозити в медичний заклад.

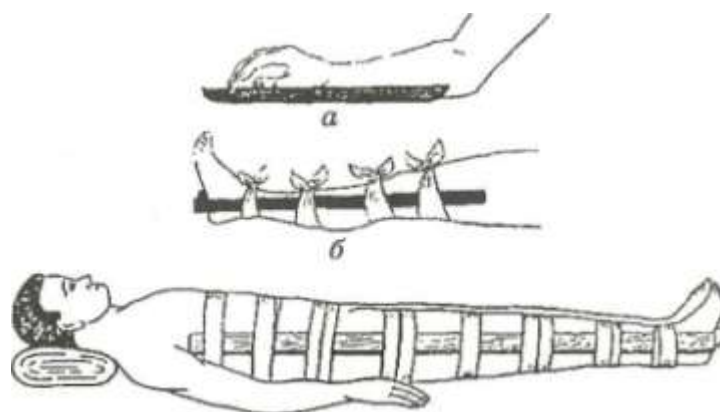


Рис. 4.5. Приклади накладання шини при переломі:
а) передпліччя; б) гомілки; в) стегна.

Переломи деяких кісток вимагають особливого підходу до надання першої допомоги.

Переломи ключиці виникають від удару, а також від падіння вперед чи на витягнуту руку.

Ознаки: ключиця стає мовби коротшою, біль у місці перелому, плече і вся рука приспущені донизу, рухи руки обмежені.

Допомога. В пахвову ямку кладуть великий жмут щільно скрученої вати, руку згинають у лікті під прямим кутом і щільно прибинтовують до тулуба, передпліччя підвішують на косинці до ший (рис. 4.6).



Рис. 4.6. Іммобілізація в разі перелому ключиці

Переломи ребер виникають в результаті ударів чи в разі здавлювання грудної клітки. Одночасно можливе пошкодження внутрішніх органів.

Ознаки: різко виражений біль у місці перелому, що посилюється під час вдихання повітря, кашлю, рухах грудної клітки. Коли одночасно пошкоджена плевра та легені, під шкірою скупчується повітря (підшкірна емфізема). В таких випадках під час прощупування під шкірою відчувається потріскування бульбашок повітря. Інколи спостерігається відхаркування крові.

Допомога. Накласти тугу пов'язку навколо нижньої частини грудної клітки з метою обмеження її рухливості під час дихання. Для зменшення болю можна дати потерпілому знеболювальну таблетку. Допомога при пошкодженні при цьому внутрішніх органів описана в пп. 4.3.3. Перевозити потерпілого необхідно сидячи.

Переломи хребта надзвичайно небезпечні, особливо в тих випадках, коли пошкоджується спинний мозок. Такі переломи можливі в результаті падіння з висоти чи притискання важким предметом.

Ознаки: різкий біль в ділянці виступаючих позаду відростків, неможливість рухів в ділянці хребта. Коли внаслідок перелому пошкоджено спинний мозок, то спостерігається параліч кінцівок, втрата чутливості тіла нижче місця перелому, розлад функцій тазових органів (затримка сечі та калу).

Допомога. Потерпілого необхідно дуже обережно піднімати та переносити. Не допускати згинання хребта, тому що в цьому випадку можна пошкодити спинний мозок. Найважливіше — забезпечити нерухомість хребта. Для цього потерпілого кладуть на ноші з жорсткою поверхнею в положенні на животі; під плечі та голову підкладають валик. Для того щоб покласти потерпілого на ноші, спершу потрібно обережно повернути його вниз животом, а потім двоє-трьох людей одночасно піднімають його і кладуть на ноші, не допускаючи при цьому згинання хребта. Можна перед тим, як піднімати потерпілого, підкласти під нього дошку.

При **переломі шийної частини хребта** голову у потерпілого, який лежить долі, фіксують ватною пов'язкою у вигляді нашійника або великої підкови довкола голови, а потім кладуть його на ноші.

Переломи кісток тазу виникають від сильного стискання тазу, наприклад, між стіною та транспортним засобом, що рухається, а також під час падіння з висоти. Переломи нерідко супроводжуються пошкодженням тазових органів (сечового міхура, прямої кишки та інших).

Ознаки. Потерпілий не може стояти, ходити, а лежачи — не може підняти витягнуту ногу; в місці перелому з'являється припухлість, сильні болі, крововиливи в пахову ділянку та порожнину. Як правило, потерпілий лежить в позі «жабки», на спині з розведеними напівзгнутими ногами. Такі переломи здатні викликати дуже тяжкий загальний стан (шок).

Допомога. Покласти потерпілого на жорсткі ноші обличчям догори, його ногам надати положення «жабки», для чого під коліна підкласти товсті валики. Широким рушником чи простиралом стягнути таз та верхні частини стегон і терміново доставити потерпілого в медичний заклад.

Перелом кісток черепа, як правило, супроводжується пошкодженням м'яких тканин голови та головного мозку.

Допомога. Потерпілого з будь-якою травмою черепа, яка супроводжується загальним розладом, необхідно обережно доставити в медичний заклад. Непритомність потерпілого не є перешкодою для транспортування. Характер допомоги в разі струсу мозку та пошкодження м'яких тканин описано в пп. 4.3.2 та 4.3.3.

4.3.5. Долікарська допомога при термічних впливах та хімічних опіках

Відхилення температури навколишнього середовища від допустимих значень становить небезпеку для людини. Ця небезпека тим більша, чим більше відхилення температури середовища чи речей, з якими контактує людина, від допустимих значень. Як низькі, так і високі температури навколишнього середовища призводять до порушення процесів терморегуляції організму і розладу функцій життєво важливих систем. Контакт окремих ділянок тіла з гарячими або холодними речами та предметами викликає травмування цих ділянок, яке зветься опіком чи обмороженням. Контакт з деякими хімічними речовинами та сполуками також призводить до травмування, яке зветься хімічним опіком.

Переохолодження. Розвивається внаслідок порушення процесів терморегуляції при дії на організм низьких температур. Погіршенню самопочуття сприяють втому, малорухомість, алкогольне сп'яніння.

Ознаки. На початковому етапі потерпілого морозить, прискорюються дихання і пульс, підвищується артеріальний тиск, потім настає переохолодження, рідшає пульс та дихання,

знижується температура тіла. При зниженні температури тіла від 34 до 32 °С затьмарюється свідомість, припиняється довільне дихання, мова стає неусвідомленою. Після припинення дихання серце може ще деякий час (від 5 до 45 хвилин) скорочуватися, а потім зупиняється, і настає смерть.

Допомога. При легкому ступені переохолодження розігрівають тіло розтиранням, дають випити кілька склянок теплої рідини.

При середньому і тяжкому ступенях енергійно розтирають тіло вовняною тканиною до почервоніння шкіри, дають багато гарячого пиття, молоко з цукром, від 100 до 150 г 40% спирту-ректифікату (горілки). Якщо у потерпілого відсутнє дихання або він слабо дихає, треба розпочати штучне дихання. Після зігрівання і відновлення життєвих функцій потерпілого закутують у теплий одяг і забезпечують йому спокій.

Відмороження. Виникає при тривалій дії холоду, при контакті тіла з холодним металом на морозі, зі скрапленими повітрям та газами або сухою вуглекислою. При підвищеній вологості і сильному вітрі відмороження може спостерігатись і при не дуже низькій температурі повітря (навіть близько 0 °С). Сприяє відмороженню загальне ослаблення організму внаслідок голодування, втоми або захворювання. Найчастіше відморожують пальці ніг і рук, а також ніс, вуха, щоки.

Ознаки. Залежно від тяжкості розрізняють чотири ступені відмороження тканин: I — почервоніння і набряк, II — утворення пухирів; III — омертвіння шкіри та утворення струпа; IV — омертвіння частини тіла.

Допомога. Розтирання і зігрівання на місці події. Бажано розмістити потерпілого біля джерела тепла (наприклад, біля вогнища) і тут продовжувати розтирання. Краще розтирати відморожену частину спиртом, горілкою, одеколоном, а якщо їх немає, то м'якою рукавицею, хутровим коміром. Не можна розтирати снігом. Після порожевіння відморожене місце витирають насухо, змочують спиртом, горілкою або одеколоном і утеплюють ватою або тканиною. Необхідно пам'ятати, що одяг і взуття з відморожених частин тіла знімати треба дуже акуратно, якщо ж це зробити не вдається, треба розпороти ножем ту частину одягу або взуття, які утруднюють доступ до ушкоджених ділянок тіла.

Перегрівання. Трапляється внаслідок тривалого перебування в умовах високої температури та вологості, на сонці без захисного одягу, при фізичному навантаженні у нерухомому вологому повітрі. Розрізняють кілька ступенів перегрівання.

Ознаки. Легкий ступінь — загальна слабкість, нездужання, запаморочення, нудота, підвищена спрага, шкіра обличчя червоніє, вкривається потом, пульс і дихання прискорюються, температура тіла підвищується до 37,5 — 38,9 °С.

Середній ступінь — температура тіла — 39 — 40 °С, сильний головний біль, різка м'язова слабкість, миготіння в очах, шум у вухах, болі в ділянці серця, виражене почервоніння шкіри, сильне потовиділення, посиніння губ, прискорення пульсу до 120 — 130 уд./хв, часте і поверхневе дихання. Спостерігаються також блювання, пронос.

Тяжчі ступені перегрівання тіла кваліфікуються по-різному: якщо температура повітря висока і його вологість підвищена, йдеться про тепловий удар, якщо довго діяли сонячні промені — про сонячний. При цьому температура тіла піднімається вище 40 °С, настає непритомність, шкіра потерпілого стає сухою, у нього починаються судоми, порушується серцева діяльність, зупиняється дихання.

Допомога. В легких випадках потерпілого покласти в затінене місце, давати необмежену кількість пиття. В тяжких випадках перенести його в затемнене прохолодне місце, роздягнути, обмити тіло прохолодною водою, прикладати холодні компреси на голову, шию, ділянку серця. Дати понюхати ватку, змочену нашатирним спиртом. Якщо порушується серцева діяльність, зупиняється дихання, почати робити штучне дихання. Викликати швидку медичну допомогу або, після надання першої допомоги, доставити потерпілого в медичний заклад.

Термічні опіки. Виникають при дії на відкриті ділянки тіла високої температури (полум'я, потрапляння на шкіру гарячої рідини, розпечених предметів тощо).

Ознаки. Залежно від тяжкості розрізняють чотири ступені опіку: I — почервоніння шкіри і її набряк; II — пухирі, наповнені жовтуватою рідиною; III — утворення некрозу шкіри (струпів); IV — обуглювання тканин. Опіки завжди супроводжуються сильними болями в пошкодженій частині тіла. Чим більше обпечена поверхня і чим глибше пошкодження тканин, тим важчий опік. Опіки 1/3—1/2 поверхні тіла і більше є небезпечними для життя потерпілого. Загальний стан потерпілого при значних опіках дуже тяжкий. Можливе виникнення шоку.

Допомога. Необхідно швидко вивести або винести потерпілого з зони вогню, припинити контакт з гарячими речовинами. При займанні одягу треба негайно його загасити і зняти тліючі залишки. Залишки одягу, що прилипли до тіла ні в якому разі не можна здирати, а обережно зрізати ножицями.

На обпечену поверхню накласти ватно-марлеву пов'язку, змочену в спирті. Якщо є 0,5% розчин новокаїну, то ним зрошують обпечену поверхню.

При опіках незначного розміру I ступеня можна обмежитись змазуванням обпеченої частини шкіри 2—3% розчином марганцевокислого калію та накладанням стерильної пов'язки (на обличчя пов'язку накладати не слід).

У випадку значних опіків потерпілого потрібно загорнути в чисте простирадло, а зверху — в теплу ковдру. В разі значних опіків кінцівок потрібно накласти на них транспортні шини.

Потерпілі зі значними опіками, які супроводжуються тяжким загальним станом, повинні отримувати необмежену кількість пиття: водно-соляний розчин (одна чайна ложка солі та 1/2 чайної ложки соди на 1 л води), гарячий та солодкий чай тощо. Для зменшення болю дати потерпілому таблетку знеболюючого або 100—150 мл вина чи горілки. Таких потерпілих, а також потерпілих з опіками II—IV ступенів, незалежно від площі пошкодження, потрібно негайно направити до медичного закладу. Під час транспортування не допускати переохолодження потерпілого, до обпечених ділянок не можна торкатися руками, не можна проколювати пухирі і відривати шматки одягу, що прилипли до місць опіку, не можна накладати мазі, порошки, робити примочки.

Хімічні опіки. Виникають внаслідок дії на дихальні шляхи, шкіру і слизові оболонки концентрованих неорганічних та органічних кислот, лугів, фосфору, інших речовин. При горінні або вибухах хімічних речовин утворюються термохімічні опіки.

Ознаки. Основні зовнішні ознаки хімічних опіків аналогічні термічним опікам. За глибиною ураження тканин хімічні опіки також поділяються на чотири ступені.

Опіки кислотами дуже глибокі, на місці опіку утворюється сухий струп. Від азотної кислоти він має світло-жовтий колір, сірчаної кислоти — сіро-білий з наступною зміною до коричнево-чорного кольору. Обпечені лугами частини тіла мають блідий колір. При опіку лугами тканина волога, тому ці опіки переносяться важче, ніж опіки кислотами.

Допомога. Якщо одяг потерпілого просочився хімічною речовиною, його треба швидко зняти, розрізати чи розірвати на місці події. Потім механічно видаляють речовини, що потрапили на шкіру (наприклад, вапно), енергійно змивають їх струменем води (краще під тиском — з водопроводу, насоса) не менше як 10—15 хвилин, поки не зникне специфічний запах. Якщо є можливість, то після промивання водою обпечені частини обмивають такими розчинами: у випадках опіку кислотами — 2% розчином соди чи мильною водою; у випадках опіку лугами — 1—2% розчином оцтової, лимонної чи борної кислоти. В разі опіку фосфором роблять примочки з 5% розчину марганцевокислого калію. Після цього на обпечену поверхню потрібно накласти суху пов'язку.

При потраплянні хімічної речовини у дихальні шляхи необхідно прополоскати горло водним 3% розчином борної кислоти, цим же розчином промити очі. У випадку хімічного опіку стравоходу та шлунка потрібно пити сирі яйця або соняшникову олію.

Не можна змивати хімічні сполуки, які займаються або вибухають при контактi з вологою. Якщо невідомо, яка хімічна речовина викликала опік, і немає нейтралізуючого засобу, на місце опіку необхідно накласти чисту суху пов'язку. Потерпілих з хімічними опіками необхідно негайно направити в медичний заклад.

4.3.6. Допомога при отруєннях

Отруєння — це група захворювань, викликаних впливом на організм отрути різного походження. При отруєнні, особливо невідомою токсичною речовиною, необхідно негайно викликати лікаря. До прибуття лікаря необхідно припинити контакт потерпілого з отруйною речовиною та видалити її з організму. Оскільки отрути можуть потрапляти в організм трьома шляхами — через шлунково-кишковий тракт, через органи дихання та через шкіру або слизисті оболонки, то цим визначається характер першої допомоги.

Якщо отрута (*за винятком кислот чи лугів*) потрапила у *шлунково-кишковий тракт*, потерпілому негайно кілька разів промивають шлунок до появи чистих промивних вод. Для цього його примушують випити 1,5—2,0 л води ледь підфарбованої марганцевокислим калієм або води з питною содою (1 чайна ложка на 1 склянку води), а потім викликають блювання подразненням кореня язика. Після цього дають суспензію активованого вугілля, яка має хороші адсорбційні властивості. Кишечник очищається за допомогою сольового проносного — 20 г гіркої солі на 0,5 склянки води. Потім потерпілого зігрівають, дають йому багато чаю або кави, але не їжу.

У разі потрапляння отруйних газів або випарів у *дихальні шляхи* потерпілому необхідно забезпечити приплив свіжого повітря, вивільнити його від одягу, який утруднює дихання. При запамороченні чи непритомності дати понюхати нашатирний спирт, при зупинці дихання — проводити штучне дихання.

При потраплянні отруйних речовин на *шкіру* необхідно принаймні вимити ділянку тіла водою з милом. Якщо ці речовини мають до того ж агресивну дію, необхідно діяти, як зазначено при хімічних опіках.

Отруєння харчовими продуктами. Причина — вживання неякісних, несвіжих або заражених хвороботворними бактеріями продуктів. Захворювання, як правило, починається через 2—3 години після вживання неякісних продуктів, інколи — через 20—26 годин.

Ознаки: загальне нездужання, нудота, неодноразове блювання, біль у животі, головний біль, частий пронос, блідість, спрага, підвищення температури тіла до 38 — 40 °С, частий слабкий пульс, судоми. Блювання і пронос зневоднюють організм, сприяють втраті солей.

Допомога — діяти, як при потраплянні отрути у шлунково-кишковий тракт.

З метою запобігання харчовим отруєнням не слід допускати вживання недоброякісних та не зовсім свіжих продуктів. Особливо обережно слід вживати консерви і в разі появи підозри на їх низьку якість (здуття кришки, банки, поганий запах, незвичайний колір тощо) не вживати їх. З метою запобігання отруєнням фальшивими спиртними напоями не слід купувати напої сумнівного виробництва, особливо у неорганізованих продавців.

Отруєння ліками, алкогольними та наркотичними речовинами. Особливість першої допомоги полягає в тому, що потерпілого ні в якому разі не можна залишати самого, оскільки в нього можуть спостерігатися порушення роботи центральної нервової системи — гальмування або збудження її, параліч дихання, непритомність, клінічна смерть.

Отруєння кислотами та лугами — найбільше поширені серед ненавмисних отруєнь хімічними речовинами, які потрапили в організм через стравохід, особливо в побуті, у дітей.

Ознаки. Різкі болі в ротовій порожнині, стравоході та в шлунку, опік (набряк) слизистих, блювання з домішкою крові, труднощі під час ковтання. Іноді характерний запах з рота. Потерпілі часто збуджені, можливий набряк гортані з розвитком асфіксії, непритомність.

Допомога. Негайно видалити слину та слиз з рота потерпілого, загорнувши чайну ложку в марлю, серветку чи хустинку, протерти ротову порожнину. Промивати шлунок водою не можна, оскільки це може викликати блювання і призвести до потрапляння отрути у дихальні шляхи. Можна лише дати потерпілому 2 — 3 склянки води, щоб розбавити кислоту чи луг і зменшити тим самим їх агресивну дію. Не можна також нейтралізувати кислоту, що потрапила у шлунок, лугом і навпаки, оскільки при цьому утворюється велика кількість вуглекислого газу, що призводить до розтягування шлунка, посилення болю та кровотечі. Якщо виникли ознаки задихи, проводять штучне дихання — краще способом «з рота в ніс», оскільки слизова оболонка рота потерпілого обпечена.

Отруєння оксидом вуглецю. Причини — вдихання чадного газу, генераторного газу, продуктів горіння, диму. В крові блокується зв'язок гемоглобіну з киснем і обмежуються умови для його перенесення кров'ю від легень до тканин.

Ознаки — при легкому отруєнні — шкіра яскраво-рожева, запаморочення, шум у вухах, загальна слабкість, нудота, блювання, слабкий пульс, короткочасна непритомність; при тяжкому отруєнні — нерухомість, судоми, порушення зору, дихання, роботи серця, непритомність протягом годин і навіть днів, клінічна смерть.

Допомога — діяти, як при потраплянні отрути у дихальні шляхи.

4.3.7. Допомога при ураженні електричним струмом та блискавкою

Пошкодження організму, спричинені протіканням через нього електричного струму, електричною дугою або блискавкою, називаються електричною травмою.

Електричні травми умовно поділяються на два **види: місцеві електротравми**, коли виникає місцеве порушення цілісності окремих ділянок та тканин тіла, і **загальні електротравми, так звані електричні удари**, коли уражається центральна нервова система або існує загроза ураження всього організму через порушення нормальної діяльності життєво важливих органів і систем, таких як головний мозок, серце, легені.

Місцеві електротравми — чітко окреслені місцеві порушення цілісності окремих ділянок та тканин тіла під впливом електричного струму та/або електричної дуги. Найчастіше — це поверхневі пошкодження, тобто пошкодження шкіри, іноді інших м'яких тканин, а також зв'язок і кісток.

До місцевих електротравм відносять: електричні опіки, електричні знаки, металізацію шкіри, механічні пошкодження та електрофтальмію.

Загальні електричні травми (електричні удари) залежно від наслідків ураження організму людини поділяють на чотири ступені:

- I — судомне скорочення м'язів, що супроводжується болями, але без втрати свідомості;
- II — судомне скорочення м'язів із втратою свідомості та/або зупинкою дихання;
- III — втрата свідомості і порушення серцевої діяльності;
- IV — клінічна смерть.

Електричний удар, навіть якщо він не закінчився смертю, може призвести до значного розладу організму, який виявляється одразу ж після удару або через декілька годин, днів і навіть місяців.

Так, внаслідок електричного удару можуть виникнути або загостритися серцево-судинні захворювання (аритмія серця, стенокардія, підвищення або пониження артеріального тиску), а також нервові захворювання (невроз), ендокринні порушення тощо. Можливі послаблення пам'яті та уваги. Вважається, що електричні удари послаблюють стійкість організму до захворювань.

Для того щоб звільнити потерпілого від дії електричного струму, необхідно швидко вимкнути ділянку електричної мережі або електрообладнання, до якого дотикається людина. Якщо вимкнення здійснити неможливо, звільнити людину від дії електричного струму можна, відтягнувши її від джерела струму або ж відкинувши дрот від людини (якщо людина торкається дроту). При цьому людині, яка надає допомогу, необхідно дотримуватись правил безпеки, щоб самій не потрапити під дію електричного струму, звертаючи особливу увагу на напругу, під яку потрапив потерпілий.

У разі напруги до 1000 В дрот від людини можна відкинути сухою палкою або дошкою. Можна також перерубати його сокирою. Відтягти потерпілого від джерела струму можна руками, надягнувши діелектричні рукавиці або ж накинувши на них сухий одяг. Краще при цьому стати на дошку, одяг або будь-яку іншу не струмопровідну підстилку.

У разі напруги понад 1000 В для звільнення потерпілого можна використовувати лише ізолюючу штангу або ізолюючі кліщі, одягнувши діелектричні рукавички і взувши діелектричні боти, розраховані на відповідну напругу.

Не слід також забувати про небезпеку крокової напруги, якщо струмоведуча частина лежить на землі. Тому після звільнення потерпілого необхідно винести з цієї зони. Без засобів захисту пересуватися в зоні розтікання струму по землі слід не відриваючи ноги одна від одної.

Звільнивши потерпілого від дії електричного струму, необхідно якнайшвидше визначити вид і ступінь електротравми і залежно від цього надавати першу долікарську допомогу, а також викликати медичну допомогу або доставити потерпілого до медичного закладу. При цьому можуть спостерігатися опіки різного ступеня, механічні ушкодження (такі як вивихи, розтягування та розривання зв'язок, переломи), зупинка дихання або навіть клінічна смерть. Необхідна при цьому невідкладна допомога описана вище у параграфах відповідно 4.3.5, 4.3.4, 4.3.2. Необхідно пам'ятати, що людину, яка отримала електротравму, не можна залишати без догляду, доки її не огляне лікар, оскільки у неї не виключається розвиток негативних процесів, які можуть призвести навіть до зупинки серця.

4.3.8. Надання першої допомоги при утопленні

Людину, що тоне, необхідно передусім витягнути з води на берег чи палубу судна. Витягуючи потерпілого, необхідно бути дуже обережним, оскільки він може не контролювати свої дії і здатен, вчепившись за рятівника, потягнути за собою і його. Рекомендується підпливати до утопаючого ззаду, захопити його за голову і буксирувати до берега. Є й інші способи буксирування, при яких потерпілого захоплюють за плечі або під руки. Головне — не дати змоги потопуючому схопити рятівника та паралізувати його дії. Доцільно витягувати потерпілого за його одяг чи за волосся.

Якщо підпливати до потопуючого ззаду неможливо, а він не контролює свої дії, чинить опір та намагається вхопитися за рятівника, потрібно пірнути під нього, захопити однією рукою під коліно, а долонею другої руки сильно штовхнути інше коліно спереду і повернути потопуючого до себе спиною. У крайніх випадках, коли потерпілий своїми діями створює загрозу життю рятівника, хапаючись за нього, потрібно негайно звільнитися від «обіймів» потопуючого. Якщо потопуючий захопив одночасно тулуб та руки рятівника спереду, необхідно завдати кулаком різкого удару в ділянку ребер потопуючого. Залежно від місця захвату можливі інші способи звільнення.

Залежно від того, наповнились легені потерпілого водою чи ні, розрізняють два види утеплення — мокре і сухе. При справжньому (мокрому) утопленні рідина обов'язково потрапляє в легені (75—95% усіх утоплень). При рефлекторному звуженні голосової щілини вода не потрапляє в легені і людина гине від механічної асфіксії (5—25% усіх утоплень). Трапляються утоплення від первинної зупинки серця і дихання внаслідок травми, температурного шоку тощо. Утоплення може настати також при тривалому пірнанні, коли кількість кисню в організмі зменшується до рівня, що не відповідає потребам мозку.

Ознаки. У випадку мокрого утоплення, коли потерпілого рятують одразу після занурення під воду, у початковий період після його підняття на поверхню спостерігається загальмований або збуджений стан, шкірні покриви і губи бліді, дихання супроводжується кашлем, пульс прискорений, морозить. Верхній відділ живота здутий, нерідко буває блювання. Вказані ознаки можуть швидко зникнути, але інколи слабкість, запаморочення, біль у грудях та кашель зберігаються протягом кількох днів.

Якщо тривалість остаточного занурення потерпілого під воду становила не більше кількох хвилин, після витягнення з води людина непритомна, шкірні покриви синюваті, з рота і з носа витікає пінна рідина рожевого забарвлення, зіниці слабо реагують на світло, щелепи міцно стиснуті, дихання уривчасте або відсутнє, пульс слабкий, неритмічний, стан організму характеризується як атональний.

У тих випадках, коли після остаточного занурення потерпілого під воду минуло 2—3 хвилини, самостійне дихання і серцева діяльність, як правило, відсутні, зіниці розширені і не реагують на світло, шкірні покриви синюшні. Ці ознаки свідчать про настання клінічної смерті.

При сухому утопленні посиніння шкіри виражене менше, ніж при мокрому, в атональному періоді відсутнє витікання пінистої рідини з рота. Клінічна смерть триває 4—6 хвилин.

Утоплення, що розвинулось внаслідок первинної зупинки серця і серцевої діяльності, характеризується різкою блідістю шкіри, відсутністю рідини в порожнині рота і носа, зупинкою дихання і серця, розширенням зіниць. У таких утоплеників клінічна смерть може тривати 10—12 хвилин.

Допомога. Якнайшвидше очистити порожнину рота і глотку утопленого від слизу, мулу та піску. Якщо в дихальних шляхах потерпілого є вода, її необхідно швидко видалити, для чого потерпілого перевертають на живіт, перегинають через коліно, щоб голова звисала вниз, і кілька разів натискають на спину. Після цього потерпілого перевертають обличчям догори і починають робити оживлення.

Коли утопленик врятований у початковому періоді утоплення, треба насамперед вжити заходів до усунення емоційного стресу: зняти мокрий одяг, досуха обтерти тіло, заспокоїти. Якщо потерпілий непритомний при досить спонтанному диханні, його кладуть горизонтально, піднімають на 40—50° ноги, дають подихати нашатирним спиртом. Одночасно зігрівають потерпілого, проводять масаж грудної клітки, розтирають руки і ноги.



Розділ 5

ОСНОВИ ЦИВІЛЬНОГО ЗАХИСТУ

5.1. Призначення, роль, місце та завдання цивільного захисту в Україні

Організаційна структура ЦЗ України визначається її призначенням, роллю і місцем у загальних оборонних заходах країни, а також системою загальнодержавного устрою, структурою органів управління.

Цивільний захист організований за територіально-виробничим принципом на всій території держави.

Загальне керівництво ЦЗ відповідно до принципу її організації здійснює Кабінет Міністрів України, центральні, місцеві органи державної виконавчої влади, адміністрації підприємств, установ і організацій, незалежно від форм власності.

У містах, районах, селищах, селах керівництво здійснюють виконкоми відповідних місцевих рад.

Начальником ЦЗ України є прем'єр-міністр України. На інших адміністративно-територіальних рівнях функції начальника ЦЗ виконують керівники відповідних органів державної виконавчої влади, голови виконкомів місцевих рад.

У міністерствах, відомствах, на підприємствах, в установах, організаціях і на об'єктах господарювання (ОГ) начальником ЦЗ є керівник.

Безпосереднє керівництво виконанням завдань ЦЗ покладається на штаби цивільної оборони, спеціальні підрозділи міністерств та інших центральних органів державної виконавчої влади, що залучаються для виконання завдань із захисту населення та надання йому допомоги в надзвичайних ситуаціях, а також співробітників ЦЗ підприємств, установ й організацій, чисельний склад яких визначається відповідно до Положення про ЦЗ України.

Для проведення заходів органи управління ЦЗ на підприємствах, установах і в організаціях розробляють плани:

- розвитку й удосконалення ЦЗ;
- дії органів управління й сил ЦЗ в разі надзвичайних ситуацій.

Для надійного і стійкого керування процесами захисту населення в НС і виконання інших функцій застосовується державна система пунктів управління (ПУ):

◆ на державному рівні – захищений ПУ, обладнаний засобами зв'язку, системою життєзабезпечення з цілодобовим чергуванням, розташований поблизу місця дислокації адміністрації Президента, запасний ПУ в замській зоні (за рахунок держбюджету);

◆ на рівні міністерств та інших центральних органів державної влади – запасні ПУ в замській зоні (за рахунок міністерств, відомств);

◆ на обласному рівні й у Республіці Крим - по два запасні ПУ: один у місті, інший – у замській зоні. Ці пункти обладнуються засобами зв'язку й оповіщення, системами життєзабезпечення;

◆ на інших адміністративних рівнях ПУ створюються за місцем дислокації органу, що здійснює керівництво ЦЗ наданому об'єкті, в одному з укриттів ОГ.

При обласних і міських радах утворені комісії з питань техногенно-екологічної безпеки й надзвичайних ситуацій (ТЕБ та НС), які очолюють заступники голів виконкомів.

Рішення комісії ТЕБ та НС є обов'язковими для всіх без винятку підприємств, установ і органів управління, розташованих на території підвідомчої ради, при якій створена комісія. Робота комісії організується разом з органами МВС, СБУ, військкоматів та ін.

Комісія ТЕБ та НС має право:

- приймати рішення щодо проведення екстрених заходів для захисту населення;

- брати участь у підготовці висновків щодо доцільності розміщення потенційно небезпечних об'єктів, здійснювати контроль за їх діяльністю;
- залучати до роботи матеріальні, людські та інші ресурси для запобігання аварій, катастроф і ліквідації наслідків НС.

У разі виникнення НС на комісію ТЕБ та НС покладаються основні завдання:

- ◆ приведення в готовність підпорядкованих органів управління, сил і засобів ЦЗ;
- ◆ оцінка обстановки й прогнозування можливих наслідків НС;
- ◆ прийняття екстрених заходів для життєзабезпечення населення, зниження екологічних й матеріальних збитків.

Цивільний захист в сучасних умовах

Цивільний захист у своїй практичній діяльності спирається на людські та матеріальні ресурси всієї країни; є не лише частиною системи соціальних і оборонних заходів, але й всенародною справою.

1. Завдання цивільного захисту:

1. Попередження населення про виникнення надзвичайних ситуацій техногенного походження й вживання заходів щодо зменшення збитків у разі аварій, катастроф, значних пожеж і стихійних лих.

2. Оповіщення населення о ході ліквідації наслідків НС, постійне його інформування про обстановку, що складається.

Для виконання цього завдання створена автоматизована система оповіщення та інформаційного забезпечення на базі загальнодержавної мережі зв'язку та радіомовлення, яка поділяється на державну та регіональну.

3. Захист населення від наслідків стихійних лих.

З метою виконання цього завдання здійснюється комплекс заходів, що забезпечують укриття населення в захисних спорудах, його евакуацію, медичний, радіаційний захист, а також захист від біологічних засобів ураження.

Підставою для практичного здійснення заходів евакуації є показники стану довкілля в разі НС і відповідне рішення комісії ТЕБ та НС.

Штаби ЦЗ беруть участь у плануванні евакозаходів і всебічно сприяють підготовці евакоорганів до їх роботи.

4. Організація та проведення рятувальних та інших невідкладних робіт у зонах надзвичайних ситуацій та осередках ураження.

Це завдання полягає у виконанні заходів, передбачених чинним законодавством з питань ліквідації наслідків НС, а також:

- розвідуванні осередків ураження й визначенні меж цих осередків;
- проведенні робіт, пов'язаних із пошуком і порятунком людей;
- наданні допомоги потерпілим;
- евакуації населення з осередків масових уражень;
- забезпеченні громадського порядку в зонах аварій, катастроф;
- здійсненні заходів життєзабезпечення населення;
- здійсненні санітарно-гігієнічних і протиепідемічних заходів тощо.

5. Створення систем аналізу, прогнозування, керування, оповіщення і зв'язку, спостереження та контролю за радіоактивним, хімічним і бактеріологічним зараженням, підтримка їх у готовності для стійкого функціонування в умовах НС мирного і воєнного часу.

Організатором діяльності цих систем є Міністерство України з питань НС, основними виконавцями – Держкомгідромет, Міністерство охорони здоров'я та інші центральні органи державної виконавчої влади, а також підприємства, установи та організації, що входять у сферу його управління.

Спеціальні підрозділи названих центральних органів державної виконавчої влади цілодобово у встановлені терміни інформують штаб ЦЗ України про стан навколишнього

природного середовища, подають відомості щодо прогнозів на найближчий час. Про загрозливі явища штаб ЦЗ інформує негайно.

6. Організація життєзабезпечення населення під час аварій, катастроф, стихійних лих.

Завдання передбачає заходи, що здійснюються центральними та місцевими органами державної влади, адміністраціями областей, міст, районів, установ і організацій завчасно, а також у разі виникнення НС з метою створення умов для виживання населення, що може виявитися або виявилось в осередках ураження.

Заходами життєзабезпечення населення, спрямованими на задоволення мінімальних потреб громадян, що постраждали від наслідків НС, надання їм побутових послуг і реалізацію соціальних гарантій на час проведення рятувальних та інших невідкладних робіт, є:

- ◆ тимчасове розселення громадян у безпечні місця;
- ◆ організація харчування населення в зонах НС;
- ◆ організація забезпечення потерпілого населення одягом, взуттям і товарами першої необхідності;
- ◆ забезпечення медичного обслуговування і санітарно-епідемічного нагляду в місцях тимчасового розселення.

Підготовка і перепідготовка осіб керівного складу ЦЗ, її органів управління і сил, навчання населення вміння застосовувати засоби індивідуального захисту (ЗІЗ) і діяти в умовах НС. Населення проходить підготовку за групами:

- учні середніх шкіл – за програмами під керівництвом учителів;
- студенти – за спеціальними програмами.

Особи, не зайняті у сфері виробництва та обслуговування, навчаються вміння застосовувати засоби індивідуального захисту і діяти в умовах НС за допомогою пам'яток і засобів масової інформації, а також під час загальнодержавного навчання з ЦЗ, яке проводиться за рішенням уряду України.

Суб'єкти забезпечення цивільного захисту

Цивільний захист забезпечується з урахуванням особливостей, визначених Законом України "Про основи національної безпеки України", суб'єктами, уповноваженими захищати населення, території, навколишнє природне середовище і майно, згідно з вимогами – у мирний час, а також в особливий період – у межах реалізації заходів держави щодо оборони України.

Координацію діяльності органів виконавчої влади у сфері цивільного захисту у межах своїх повноважень здійснюють: Рада національної безпеки і оборони України; Кабінет Міністрів України.

Для координації діяльності центральних і місцевих органів виконавчої влади, підприємств, установ та організацій, пов'язаної з техногенно-екологічною безпекою, захистом населення і територій, запобіганням і реагуванням на надзвичайні ситуації:

Кабінетом Міністрів України утворюється Державна комісія з питань техногенно-екологічної безпеки та надзвичайних ситуацій;

Радою міністрів Автономної Республіки Крим, обласними, Київською та Севастопольською міськими державними адміністраціями утворюються регіональні комісії з питань техногенно-екологічної безпеки та надзвичайних ситуацій:

* районними державними адміністраціями, виконавчими органами міських рад, районними у містах та селищними радами утворюються місцеві комісії з питань техногенно-екологічної безпеки та надзвичайних ситуацій;

* керівними органами підприємств, установ та організацій утворюються комісії з питань надзвичайних ситуацій.

Для координації робіт з ліквідації конкретної надзвичайної ситуації та її наслідків на державному, регіональному, місцевому та об'єктовому рівнях утворюються спеціальні комісії з ліквідації надзвичайної ситуації.



5.2. Основи державної політики у сфері цивільного захисту

Під час НС потенційні небезпеки для життя і здоров'я людей проявляються більшою мірою, з більшою ймовірністю негативних наслідків.

Загрози життєдіяльності під час НС поділяються на зовнішні та внутрішні.

Зовнішні загрози пов'язані з безпекою життєдіяльності населення і держави у разі розв'язання сучасної війни або локальних збройних конфліктів, виникнення глобальних екологічних катастроф. Внутрішні – з НС техногенного і природного характеру або спровоковані терористичними діями.

На межі третього тисячоліття людство досягло високого наукового, технічного і виробничого рівнів, що створило умови для великої концентрації радіаційно-, хімічно- та вибухопожежонебезпечних підприємств, підвищило ймовірність виникнення техногенних НС. Значні збитки для людей спричиняють також стихійні лиха. Наслідки НС можуть бути значно зменшені, якщо своєчасно вжити належних заходів щодо попередження і реагування на НС.

Кожен громадянин відповідно до Конституції України має право на захист свого життя і здоров'я від наслідків аварій, катастроф, стихійного лиха, застосування зброї, а також на вимогу гарантованого забезпечення реалізації цього права від органів виконавчої влади, керівників підприємств, організацій, установ незалежно від форм власності і підпорядкування. Держава як гарант цього права створює і розвиває Єдину державну систему цивільного захисту.

Цивільний захист – це система заходів (організаційних, інженерно-технічних, санітарно-гігієнічних, протиепідемічних тощо), які вживають центральні і місцеві органи виконавчої влади та підпорядковані їм сили, підприємства, установи та організації для запобігання та ліквідації НС, що загрожують життю та здоров'ю людей, завдають матеріальних збитків у мирний час і в особливий період.

Правові та організаційні основи і принципи цивільного захисту

На території України промислових об'єктів у декілька разів більше, ніж у розвинених європейських країнах. Майже третина з цих підприємств (близько 12 тис.) становить потенційну небезпеку. Цілі регіони – це зони з надзвичайно високим ступенем ризику виникнення аварій та катастроф техногенного походження, що можуть спричинити загибель людей, знищення матеріальних цінностей, ускладнення умов виробництва і життя. Цей ризик постійно зростає, оскільки рівень зношення обладнання більшості промислових підприємств наближається до критичного.

Наслідки антропогенного впливу на навколишнє середовище набувають все відчутніших обрисів, особливо за одночасної дії природних та техногенних чинників. Не виключається можливість розв'язання війни із застосуванням зброї масового ураження. Тому запобігання виникненню надзвичайних ситуацій, ліквідація їх наслідків, максимальне зниження масштабів утрат та збитків набули статусу загальнодержавної проблеми.

Стратегічні напрями та засоби вирішення проблеми захисту населення і територій в Україні спираються на положення Женевських конвенцій (1949 р.) щодо захисту жертв війни та Додаткових протоколів до них (1977 р.) з урахування імовірного характеру воєнних дій, реальних можливостей держави щодо створення матеріальної бази захисту.

Вирішення проблем природно-техногенної безпеки України забезпечує проведення на державному рівні таких заходів:

1. Здійснення управління техногенними ризиками, що забезпечить стале, гарантоване зменшення кількості та наслідків НС техногенного і природного характеру.
2. Створення цілісної міжвідомчої системи моніторингу і налагодження державної служби прогнозування та попередження природних і техногенних НС.
3. Створення загальнодержавного реєстру потенційно небезпечних об'єктів і територій та механізмів їх моніторингу.
4. Підвищення ефективності роботи органів державного нагляду за станом і функціонуванням потенційно небезпечних виробництв.

Засобом розв'язання проблеми захисту від техногенних і природних НС є створення в Україні Єдиної державної системи ЦЗ населення і територій, основне завдання якої – запобігати та реагувати на НС.

Запобігання виникненню НС передбачає підготовку та реалізацію заходів, спрямованих на регулювання техногенної та природної безпеки, проведення оцінювання ступенів ризику, завчасне реагування на події, що становлять загрозу виникнення НС для запобігання лиху або пом'якшення його можливих наслідків.

Реагування на НС – це скоординовані дії підрозділів Єдиної державної системи цивільного захисту щодо реалізації планів локалізації та ліквідації аварій (катастроф) для усунення загрози життю та здоров'ю людей, надання невідкладної допомоги потерпілим.

Цивільний захист здійснюється за такими принципами:

- гарантування та забезпечення державою конституційних прав громадян на захист життя, здоров'я та власності;
- комплексного підходу до вирішення завдань цивільного захисту;
- пріоритетності завдань, спрямованих на рятування життя та збереження здоров'я громадян;
- максимально можливого, економічно обґрунтованого зменшення ризику виникнення надзвичайних ситуацій;
- централізації управління, єдиноначальності, підпорядкованості, статутної дисципліни Оперативно-рятувальної служби цивільного захисту, аварійно-рятувальних служб;
- гласності, прозорості, вільного отримання та поширення публічної інформації про стан цивільного захисту, крім обмежень, встановлених законом;
- добровільності – у разі залучення громадян до здійснення заходів цивільного захисту, пов'язаних з ризиком для їхнього життя і здоров'я;
- відповідальності посадових осіб органів державної влади та органів місцевого самоврядування за дотримання вимог законодавства з питань цивільного захисту;
- виправданого ризику та відповідальності керівників сил цивільного захисту за забезпечення безпеки під час проведення аварійно-рятувальних та інших невідкладних робіт.



5.3. Єдина державна система цивільного захисту

Єдина державна система ЦЗ (ЄСЦЗ) населення і територій створена для реалізації державної політики, спрямованої на забезпечення безпеки та захисту населення і територій, матеріальних і культурних цінностей, доквілля від негативних наслідків НС у мирний час та особливий період, подолання наслідків НС.

Головні завдання ЄСЦЗ:

- прогнозування та оцінювання соціально-економічних наслідків НС;
- розробка та здійснення заходів, спрямованих на запобігання виникненню НС;
- створення, збереження і раціональне використання матеріальних ресурсів, необхідних для запобігання НС;
- оповіщення населення про загрозу та виникнення НС, своєчасне інформування про обстановку і вжиті заходи;
- організація захисту населення і територій у разі виникнення НС;
- проведення рятувальних та інших невідкладних робіт з ліквідації наслідків НС та організація життєзабезпечення постраждалого населення;
- здійснення нагляду і контролю у сфері цивільного захисту;
- надання оперативної допомоги населенню в разі виникнення несприятливих побутових або нестандартних ситуацій;

– навчання населення способам захисту в разі виникнення НС та побутових нестандартних ситуацій;

– міжнародне співробітництво у сфері цивільного захисту.

Структура ЄСЦЗ. До єдиної системи цивільного захисту входять територіальні і функціональні підсистеми (рис. 5.1). Територіальні підсистеми створюються в областях і містах Києві, функціональні – в міністерствах і відомствах.

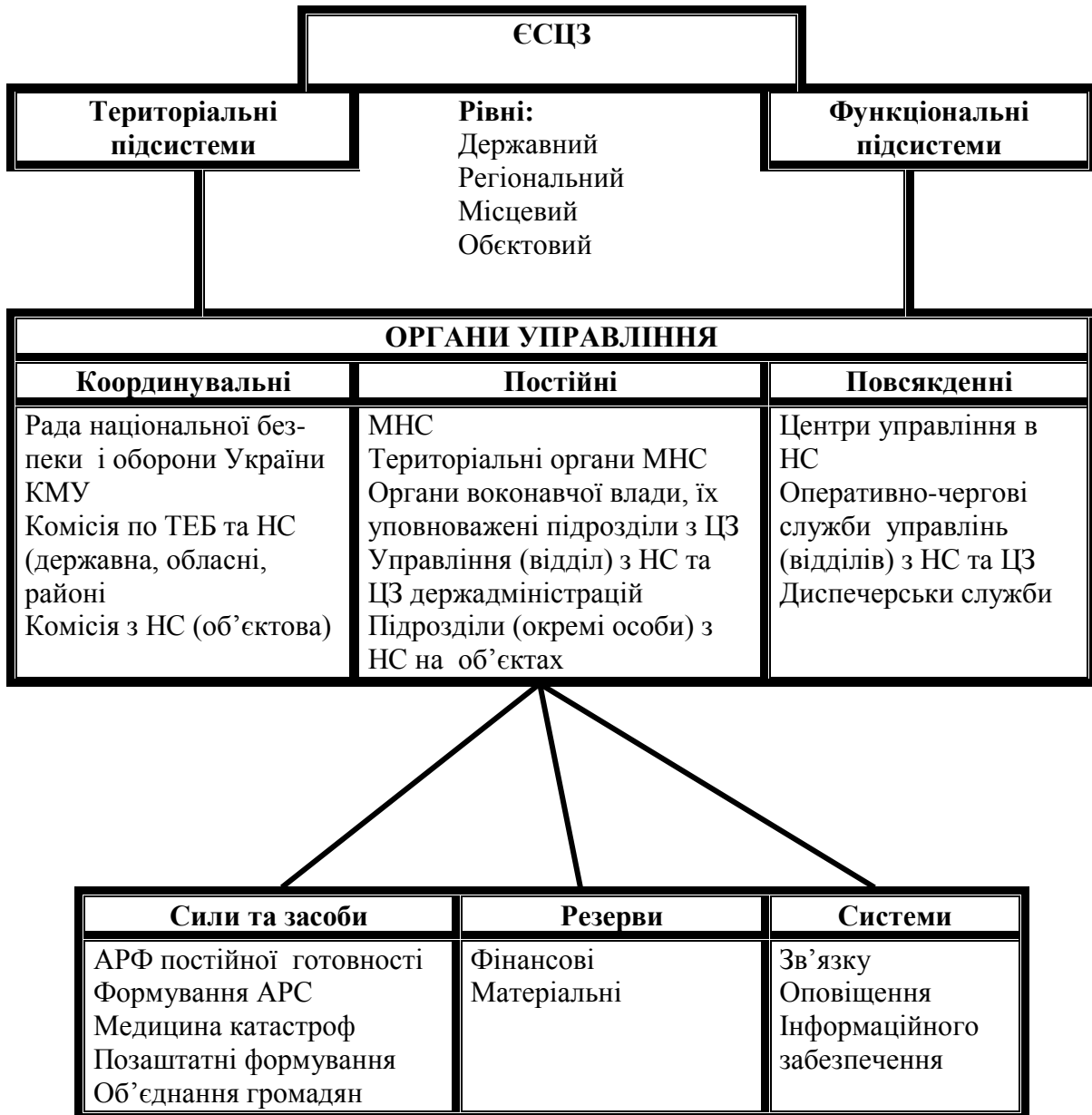


Рис. 5.1. Структура Єдиної державної системи цивільного захисту

Кожна підсистема має чотири рівні: загальнодержавний, регіональний, місцевий та об'єктовий).

До складу підсистеми належать:

- органи управління ЄСЦЗ;
- сили і засоби;
- резерви матеріальних та фінансових ресурсів;
- системи зв'язку, оповіщення та інформаційного забезпечення.

Органи управління цивільним захистом та їх функції

Загальне керівництво ЄСЦЗ здійснює Кабінет міністрів України. Начальником ЦЗ України є Прем'єр-міністр України.

Безпосереднє керівництво діяльністю ЄСЦЗ покладається на спеціально уповноважений центральний орган виконавчої влади з питань ЦЗ – *Міністерство з питань надзвичайних ситуацій* (МНС). Керівник цього органу є заступником начальника ЦЗ України.

Керівництво територіальними підсистемами ЄСЦЗ здійснюють органи виконавчої влади в АРК, областях, містах Києві та Севастополі. Начальниками територіальних підсистем ЄСЦЗ є Голова Ради міністрів АРК та голови держадміністрацій, а їх заступниками – керівники територіальних органів МНС (головних управлінь МНС).

МНС є спеціально уповноважений центральний орган виконавчої влади з питань цивільного захисту:

- забезпечує реалізацію державної політики у сфері цивільного захисту;
- контролює організацію здійснення заходів щодо захисту населення і територій від НС усіма органами виконавчої влади, підприємствами, організаціями та установами незалежно від форми власності;
- перевіряє наявність і готовність до використання засобів індивідуального та колективного захисту, майна ЦЗ, їх утримання та облік;
- забезпечує нагляд за дотриманням вимог стандартів, нормативів і правил у сфері цивільного захисту;
- з'ясовує причини виникнення НС, невиконання заходів із запобігання цим ситуаціям;
- здійснює нормативне регулювання у сфері цивільного захисту, зокрема з питань техногенної та пожежної безпеки;
- здійснює інші заходи, передбачені законом.

Міністерство з надзвичайних ситуацій здійснює свої повноваження через територіальні органи відповідно до адміністративно-територіального поділу, до районів включно.

У складі МНС діють:

- урядовий орган державного нагляду у сфері ЦЗ;
- органи оперативного реагування на НС у сфері ЦЗ;
- органи мінімізації наслідків Чорнобильської катастрофи та інших НС.

Урядовий орган державного нагляду у сфері ЦЗ. До складу цього органу входять:

- підрозділи державного нагляду у сфері техногенної безпеки;
- підрозділи державного нагляду у сфері пожежної безпеки;
- територіальні та місцеві органи державного нагляду у сфері ЦЗ.

Керівник урядового органу державного нагляду у сфері ЦЗ одночасно є головним державним інспектором України з нагляду у сфері ЦЗ.

Територіальні та місцеві органи державного нагляду у сфері ЦЗ підпорядковані урядовому органу державного нагляду, очолюють їх головні державні інспектори з нагляду у сфері ЦЗ – заступники керівників територіальних та місцевих органів управління МНС.

Органи оперативного реагування на НС у сфері ЦЗ. До органів оперативного реагування на НС у сфері ЦЗ входять:

- органи управління, сили і засоби оперативного реагування на НС у складі МНС;
- органи управління, сили і засоби ЦЗ в АРК, областях, містах Києві та Севастополі, районах, містах, та районах у містах.

На органи управління органів оперативного реагування на НС покладається:

- забезпечення готовності сил і засобів, призначених для реагування на НС;
- здійснення заходів з реагування на НС, ліквідації їх наслідків;
- управління підпорядкованими силами ЦЗ;
- координація дій органів управління, сил і засобів ЦЗ центральних і місцевих органів виконавчої влади, органів місцевого самоврядування під час реагування на НС.

Органи мінімізації наслідків Чорнобильської катастрофи та інших НС. До органів мінімізації наслідків Чорнобильської катастрофи та інших НС належать:

– спеціально уповноважений орган державного управління у сфері здійснення заходів на територіях, радіоактивно забруднених внаслідок Чорнобильської катастрофи у складі МНС;

– підприємства, установи та організації, залучені для здійснення заходів на радіаційно забруднених територіях; підрозділи ЦЗ та підрозділи забезпечення особливого режиму.

На ці органи покладено також завдання з організації заходів з ЦЗ в 30-кілометрових зонах АЕС України та навчання населення, яке проживає в них, діям у разі виникнення радіаційних аварій.

Органи управління за функціональним призначенням поділяються на координувальні, постійні та органи повсякденного управління.

Координувальні органи, що забезпечують координацію діяльності виконавчої влади у сфері ЦЗ, такі:

– на загальнодержавному рівні – Рада національної безпеки і оборони України, Кабінет Міністрів України, що створює Державну комісію з питань техногенно-екологічної безпеки та надзвичайних ситуацій (ТЕБ та НС);

– на регіональному рівні – комісії з ТЕБ та НС Ради міністрів АРК, держадміністрацій областей, міст Києва та Севастополя;

– на місцевому рівні – комісії з ТЕБ та НС районних державних адміністрацій;

– на об'єктовому рівні – комісії з НС об'єкта.

Державні, регіональні, місцеві та об'єктові комісії забезпечують безпосереднє керівництво реагуванням на НС на відповідному рівні.

Постійними органами управління є МНС, територіальні органи МНС, органи виконавчої влади на відповідному рівні та уповноважені підрозділи цих органів (управління, відділи) з питань НС та ЦЗ населення, а на об'єктовому рівні – підрозділ (відділ, сектор) або спеціально призначені особи з питань НС.

Органи повсякденного управління – це центри управління в НС, оперативно-чергові служби уповноважених органів з питань НС та захисту населення усіх рівнів; диспетчерські служби центральних і місцевих органів виконавчої влади, державних підприємств, організацій, установ.



5.4. Сили цивільного захисту

Склад та основні завдання сил цивільного захисту

До сил цивільного захисту належать:

- ◆ Оперативно-рятувальна служба цивільного захисту;
- ◆ аварійно-рятувальні служби;
- ◆ формування цивільного захисту;
- ◆ спеціалізовані служби цивільного захисту;
- ◆ пожежно-рятувальні підрозділи (частини);
- ◆ добровільні формування цивільного захисту.

Основними завданнями сил цивільного захисту є:

- проведення робіт та вжиття заходів щодо запобігання надзвичайним ситуаціям, захисту населення і територій від них;

- проведення аварійно-рятувальних та інших невідкладних робіт;

- гасіння пожеж;

- ліквідація наслідків надзвичайних ситуацій в умовах екстремальних температур, задимленості, загазованості, загрози вибухів, обвалів, зсувів, затоплень, радіоактивного, хімічного забруднення та біологічного зараження, інших небезпечних проявів;

- проведення піротехнічних робіт, пов'язаних із знешкодженням вибухонебезпечних предметів, що залишилися на території України після воєн, сучасних боєприпасів та підірваних

засобів (крім вибухових пристроїв, що використовуються у терористичних цілях), крім територій, які надані для розміщення і постійної діяльності військових частин, військових навчальних закладів, підприємств та організацій Збройних Сил України, інших військових формувань;

- проведення вибухових робіт для запобігання виникненню надзвичайних ситуацій та ліквідації їх наслідків;
- проведення робіт щодо життєзабезпечення постраждалих;
- надання екстреної медичної допомоги постраждалим у районі надзвичайної ситуації і транспортування їх до закладів охорони здоров'я;
- здійснення перевезень матеріально-технічних засобів, призначених для проведення аварійно-рятувальних та інших невідкладних робіт, ліквідації наслідків надзвичайних ситуацій та надання гуманітарної допомоги постраждалим внаслідок таких ситуацій;
- надання допомоги іноземним державам щодо проведення аварійно-рятувальних та інших невідкладних робіт, ліквідації наслідків надзвичайних ситуацій;
- проведення аварійно-рятувального обслуговування суб'єктів господарювання та окремих територій, на яких існує небезпека виникнення надзвичайних ситуацій.

Сили цивільного захисту можуть залучатися до проведення відновлювальних робіт.

Оперативно-рятувальна служба цивільного захисту

Оперативно-рятувальна служба цивільного захисту функціонує в системі центрального органу виконавчої влади, який забезпечує формування та реалізує державну політику у сфері цивільного захисту, і складається з органів управління, аварійно-рятувальних формувань центрального підпорядкування, аварійно-рятувальних формувань спеціального призначення, спеціальних авіаційних, морських та інших формувань, державних пожежно-рятувальних підрозділів (частин), навчальних центрів, формувань та підрозділів забезпечення.

Організація та порядок повсякденної діяльності оперативно-рятувальної служби цивільного захисту та функціонування її під час виконання завдань за призначенням визначаються Положенням про оперативно-рятувальну службу цивільного захисту.

Оперативно-рятувальної служби цивільного захисту рішенням керівника центрального органу виконавчої влади, який забезпечує формування та реалізує державну політику у сфері цивільного захисту, встановлюються зони відповідальності щодо реагування на надзвичайні ситуації.

До повноважень оперативно-рятувальної служби цивільного захисту належить:

- ◆ аварійно-рятувальне обслуговування на договірній основі об'єктів підвищеної небезпеки та окремих територій, що перебувають у власності, володінні або користуванні суб'єктів господарювання, на яких існує небезпека виникнення надзвичайних ситуацій;
- ◆ невідкладне інформування керівників суб'єктів господарювання, що експлуатують об'єкти підвищеної небезпеки, про виявлення порушень вимог техногенної безпеки;
- ◆ безперешкодний доступ на об'єкти суб'єктів господарювання та їх територію для виконання аварійно-рятувальних та інших невідкладних робіт, робіт з ліквідації наслідків надзвичайних ситуацій, гасіння пожеж;
- ◆ право вимагати від усіх осіб, які перебувають у зоні надзвичайної ситуації, додержання встановлених заходів безпеки;
- ◆ проведення під час ліквідації наслідків надзвичайних ситуацій документування, кіно- і відеозйомки, фотографування та звукозапису;
- ◆ участь у роботі комісій з розслідування причин виникнення надзвичайних ситуацій у суб'єктів господарювання і на територіях, що нею обслуговуються;
- ◆ тимчасова заборона або обмеження руху транспортних засобів і пішоходів поблизу та в межах зони надзвичайної ситуації, місці гасіння пожежі, а також доступу громадян на окремі об'єкти і території;
- ◆ здійснення аварійно-рятувального забезпечення туристичних груп та окремих туристів.

Повноваження Оперативно-рятувальної служби цивільного захисту та інших професійних аварійно-рятувальних служб можуть бути обмежені на територіях та у суб'єктів господарювання, у яких відповідно до Закону України “Про державну таємницю” встановлено спеціальні перепускні та внутрішньооб'єктові режими.

Для здійснення заходів з ліквідації наслідків надзвичайних ситуацій органи управління і формування Оперативно-рятувальної служби цивільного захисту використовують спеціальні транспортні засоби. Перевага таких засобів у дорожньому русі, а також правила встановлення спеціальних світлових і звукових сигнальних пристроїв та нанесення кольорово-графічних позначень на них визначаються актами законодавства.

Аварійно-рятувальні служби

Аварійно-рятувальні служби поділяються на:

- ◆ державні, регіональні, комунальні, об'єктові та громадських організацій;
- ◆ спеціалізовані та неспеціалізовані;
- ◆ професійні та непрофесійні.

Аварійно-рятувальні служби утворюються:

- державні – центральним органом виконавчої влади, який забезпечує формування та реалізує державну політику у сфері цивільного захисту, іншими центральними органами виконавчої влади;

- регіональні – Радою міністрів Автономної Республіки Крим, місцевими державними адміністраціями в Автономній Республіці Крим, області, містах Києві та Севастополі відповідно;

- комунальні – органами місцевого самоврядування у місті, районі міста, селищі, селі;

- об'єктові – керівником суб'єкта господарювання, що експлуатує об'єкти підвищеної небезпеки;

- громадських організацій – громадською організацією відповідно до закону.

Державні, регіональні, комунальні аварійно-рятувальні служби і аварійно-рятувальні служби громадських організацій, створені на професійній основі, є юридичними особами.

Спеціалізовані професійні аварійно-рятувальні служби, діяльність яких пов'язана з організацією та проведенням гірничорятувальних робіт, є воєнізованими.

Непрофесійні об'єктові аварійно-рятувальні служби створюються з числа інженерно-технічних та інших досвідчених працівників суб'єктів господарювання, які мають необхідні знання та навички у проведенні аварійно-рятувальних та інших невідкладних робіт і здатні за станом здоров'я виконувати роботи в екстремальних умовах.

Особливим видом аварійно-рятувальних служб є *служби медицини катастроф*, які діють у складі центрів екстреної медичної допомоги та медицини катастроф системи екстреної медичної допомоги, що створюються органами влади Автономної Республіки Крим, областей, міст Києва та Севастополя відповідно до закону.

Державні, комунальні аварійно-рятувальні служби та аварійно-рятувальні служби громадських організацій набувають статусу юридичної особи.

На аварійно-рятувальні служби покладається виконання таких завдань:

- ◆ аварійно-рятувальне обслуговування на договірній основі суб'єктів господарювання та окремих територій, на яких існує небезпека виникнення надзвичайних ситуацій;

- ◆ подання місцевим державним адміністраціям, органам місцевого самоврядування та суб'єктам господарювання пропозицій щодо поліпшення протиаварійного стану суб'єктів господарювання і територій та усунення виявлених порушень вимог щодо дотримання техногенної безпеки;

- ◆ проведення аварійно-рятувальних та інших невідкладних робіт, робіт з ліквідації наслідків надзвичайних ситуацій у разі їх виникнення;

- ◆ виконання робіт із запобігання виникненню та мінімізації наслідків надзвичайних ситуацій і щодо захисту від них населення і територій;

◆ пошук і рятування людей на уражених об'єктах і територіях, надання у можливих межах невідкладної, у тому числі медичної, допомоги особам, які перебувають у небезпечному для життя й здоров'я стані, на місці події та під час евакуації до лікувальних закладів;

◆ контроль за готовністю об'єктів і територій, що ними обслуговуються, до проведення робіт з ліквідації наслідків надзвичайних ситуацій;

◆ участь у підготовці працівників підприємств, установ та організацій і населення до дій в умовах надзвичайних ситуацій.

Завдання і функції конкретних аварійно-рятувальних служб визначаються їх статутами чи положеннями, які погоджуються з центральним органом виконавчої влади, який забезпечує формування та реалізує державну політику у сфері цивільного захисту, та затверджуються згідно із законодавством.

Матеріально-технічне та фінансове забезпечення діяльності аварійно-рятувальних служб здійснюється за рахунок коштів державного та місцевого бюджетів, підприємств, установ, організацій, що створюють аварійно-рятувальні служби, коштів від надання додаткових платних послуг, а також добровільних пожертвувань юридичних і фізичних осіб, інших не заборонених законодавством джерел.

Формування цивільного захисту

Формування цивільного захисту утворюються для проведення великих обсягів робіт з ліквідації наслідків надзвичайних ситуацій чи терористичних актів, а також для проведення відновлювальних робіт, які потребують залучення великої кількості фахівців і техніки.

Формування цивільного захисту поділяються на *об'єктові та територіальні*.

Об'єктові – у суб'єктах господарювання, які володіють спеціальною технікою і майном, а працівники підготовлені до дій в умовах надзвичайних ситуацій – суб'єктом господарювання;

Територіальні (шляхом об'єднання об'єктових формувань цивільного захисту на відповідній території):

- ✓ в Автономній Республіці Крим;
- ✓ в області, містах Києві та Севастополі, районі;
- ✓ у місті обласного значення.

Права і обов'язки працівників суб'єкта господарювання, які призначаються до складу формувань цивільного захисту, визначаються законами.

Порядок створення формувань цивільного захисту, їх завдання та функції визначаються Кабінетом Міністрів України.

Спеціалізовані служби цивільного захисту

Спеціалізовані служби цивільного захисту (енергетики, захисту сільськогосподарських тварин і рослин, інженерні, комунально-технічні, матеріального забезпечення, медичні, зв'язку і оповіщення, протипожежні, торгівлі та харчування, технічні, транспортного забезпечення, охорони громадського порядку) утворюються для проведення спеціальних робіт і заходів з цивільного захисту та їх забезпечення, що потребують залучення фахівців певної спеціальності, техніки і майна спеціального призначення:

• об'єктові – на суб'єкті господарювання (шляхом формування з працівників суб'єкта господарювання ланок, команд, груп, що складають відповідні спеціалізовані служби цивільного захисту);

• галузеві – у системі центрального органу виконавчої влади (шляхом зведення об'єктових підрозділів у відповідну галузеву спеціалізовану службу цивільного захисту) – центральним органом виконавчої влади. Перелік центральних органів виконавчої влади, в яких утворюються спеціалізовані служби цивільного захисту, визначається Положенням про єдину державну систему цивільного захисту;

• територіальні (шляхом об'єднання об'єктових підрозділів у відповідну територіальну спеціалізовану службу цивільного захисту місцевого рівня або об'єднання територіальних спеціалізованих служб цивільного захисту місцевого рівня у регіональну спеціалізовану службу цивільного захисту):

- ✓ в Автономній Республіці Крим;

- ✓ в області, містах Києві та Севастополі, районі;
- ✓ у місті обласного значення.

Органом управління спеціалізованою службою цивільного захисту є:

- ◆ відповідний орган, визначений Верховною Радою Автономної Республіки Крим, місцевою державною адміністрацією, органом місцевого самоврядування;
- ◆ відповідний структурний підрозділ центрального органу виконавчої влади.

Порядок утворення та функціонування спеціалізованих служб цивільного захисту визначається положенням про них, яке затверджується Кабінетом Міністрів України.

Добровільні формування цивільного захисту

Добровільні формування цивільного захисту утворюються під час загрози або виникнення надзвичайних ситуацій для проведення допоміжних робіт із запобігання або ліквідації наслідків таких ситуацій за рішенням Ради міністрів Автономної Республіки Крим, центрального органу виконавчої влади, місцевої державної адміністрації, органу місцевого самоврядування.

До добровільних формувань цивільного захисту включаються громадяни на добровільних засадах.

Громадяни, які виконують завдання із запобігання або ліквідації наслідків надзвичайних ситуацій у складі добровільного формування цивільного захисту, мають право на:

- ◆ забезпечення і використання під час виконання завдань із запобігання та ліквідації наслідків надзвичайної ситуації засобів індивідуального захисту;
- ◆ відшкодування шкоди, заподіяної їхньому життю, здоров'ю під час виконання завдань із запобігання та ліквідації наслідків надзвичайної ситуації;
- ◆ медичну допомогу та медико-психологічну реабілітацію у разі отримання фізичних та психологічних травм під час виконання завдань із запобігання та ліквідації наслідків надзвичайної ситуації.

Положення про добровільні формування цивільного захисту затверджується Кабінетом Міністрів України.

Залучення Збройних Сил України, інших військових формувань та правоохоронних органів спеціального призначення, які утворені відповідно до законів України, для ліквідації наслідків надзвичайних ситуацій

Для ліквідації наслідків надзвичайних ситуацій відповідно до закону можуть залучатися Збройні Сили України, інші військові формування та правоохоронні органи спеціального призначення, утворені відповідно до законів України.

Умови залучення Збройних Сил України, інших військових формувань та правоохоронних органів спеціального призначення, утворених відповідно до законів України, для ліквідації наслідків надзвичайних ситуацій визначаються відповідно до Конституції України, законів України “Про правовий режим надзвичайного стану”, “Про Збройні Сили України” та інших законів.

Громадські організації

З метою виконання окремих функцій у сфері цивільного захисту можуть утворюватися громадські організації.

Громадські організації залучаються на добровільних або договірних засадах до робіт із запобігання та ліквідації наслідків надзвичайних ситуацій за наявності в учасників ліквідації відповідного рівня підготовки.



5.5. Режими функціонування єдиної системи цивільного захисту

Залежно від існуючої або прогнозованої обстановки, масштабів і особливостей НС рішенням органу виконавчої влади у межах конкретної території можуть встановлюватися такі режими функціонування системи ЄС ЦЗ:

1. *Режим повсякденного функціонування* – за нормальної виробничо-промислової, радіаційної, хімічної обстановки. у цьому режимі провадять такі заходи:

- спостереження і контроль за станом довкілля, обстановкою на потенційно небезпечних об'єктах і прилеглих до них територій;
- розробку і виконання заходів щодо запобігання НС, забезпечення захисту населення, зменшення можливих матеріальних утрат;
- створення і поновлення матеріальних резервів для ліквідації наслідків НС;
- постійне прогнозування обстановки, погіршення якої може призвести до НС.

2. *Режим підвищеної готовності* – у разі істотного погіршення виробничо-промислової, радіаційної, хімічної та іншої обстановки. у цьому режимі здійснюють заходи режиму повсякденного функціонування, і додатково:

- формування оперативних груп для виявлення причини погіршення обстановки;
- посилення спостереження і контролю за ситуацією на потенційно небезпечних об'єктах, а також обстановкою, і прогнозування можливості виникнення нс та її масштабів;
- здійснення заходів для запобігання виникнення нс, захисту населення і територій;
- приведення у стан підвищеної готовності наявних сил і засобів тощо.

3. *Режим надзвичайної ситуації* – у разі виникнення і під час ліквідації наслідків НС. у цьому режимі:

- організують захист населення і територій;
- організують роботу, пов'язану з локалізацією або ліквідацією наслідків НС;
- забезпечують стає функціонування об'єктів економіки та об'єктів першочергового життєзабезпечення постраждалого населення;
- постійно контролюють стан довкілля тощо.

4. *Режим надзвичайного стану* – встановлюють відповідно до вимог закону України «про правовий режим надзвичайного стану».

Для своєчасного та ефективного реагування на нс організують взаємодію органів управління та підпорядкованих їм сил територіальних і функціональних підсистем на загальнодержавному, регіональному рівнях під керівництвом відповідної комісії з ТЕБ та НС.

Надзвичайний стан – це передбачений конституцією України особливий правовий режим діяльності державних органів, органів місцевого самоврядування, підприємств, установ і організацій, який тимчасово допускає обмеження у здійсненні конституційних прав і свобод громадян, а також прав юридичних осіб, та покладає на них додаткові обов'язки.

Режим надзвичайного стану спрямований на забезпечення безпеки громадян у разі стихійного лиха, аварій і катастроф, епідемій та епізоотій, а також на захист прав і свобод громадян, конституційного ладу у разі масових порушень правопорядку або спроби захоплення державної влади чи зміни конституційного ладу України через насильство.

Надзвичайний стан вводять по всій території України або в окремих регіонах постановою Верховної ради України з негайним повідомленням президента України або указом президента, який підлягає затвердженню Верховною Радою України. під час надзвичайного стану держава може вжити таких заходів:

- встановлення особливого режиму в'їзду і виїзду, а також обмеження свободи пересування;
- обмеження руху транспортних засобів і їх огляд;
- посилення охорони громадського порядку та об'єктів, що забезпечують життєдіяльність населення а також діяльність можливих об'єктів народного господарства;
- заборона проведення зборів, мітингів, вуличних походів і демонстрацій, спортивних та інших масових заходів;

– заборона страйків.

5. режим воєнного стану встановлюється в умовах воєнних дій; порядок підпорядкування ЄС ЦЗ військовому командуванню визначається відповідно до закону України «про правовий режим воєнного стану».



5.6. Організація цивільного захисту на об'єкті господарювання

Об'єкт господарювання (підприємство, установа, організація) – основна ланка в системі ЦЗ держави. На об'єкті, де зосереджено людські і матеріальні ресурси, здійснюються економічні і захисні заходи.

Відповідно до законодавства, керівництво підприємств, установ і організацій незалежно від форм власності і підпорядкування забезпечує своїх працівників засобами індивідуального та колективного захисту, місцем у захисних спорудах, організовує евакозаходи, створює сили для ліквідації наслідків НС та забезпечує їх готовність, виконує інші заходи з ЦЗ і несе пов'язані з цим матеріальні та фінансові витрати. Власники потенційно небезпечних об'єктів відповідають також за оповіщення і захист населення, що проживає в зонах можливого ураження від наслідків аварій на цих об'єктах.

Начальником ЦЗ об'єкта є керівник об'єкта. Він відповідає за організацію і стан ЦЗ об'єкта, керує діями органів і сил ЦЗ під час проведення рятувальних робіт на ньому. Заступники начальника ЦЗ об'єкта допомагають йому з питань евакуації, матеріально-технічного постачання, інженерно-технічного забезпечення тощо (рис. 5.2.).

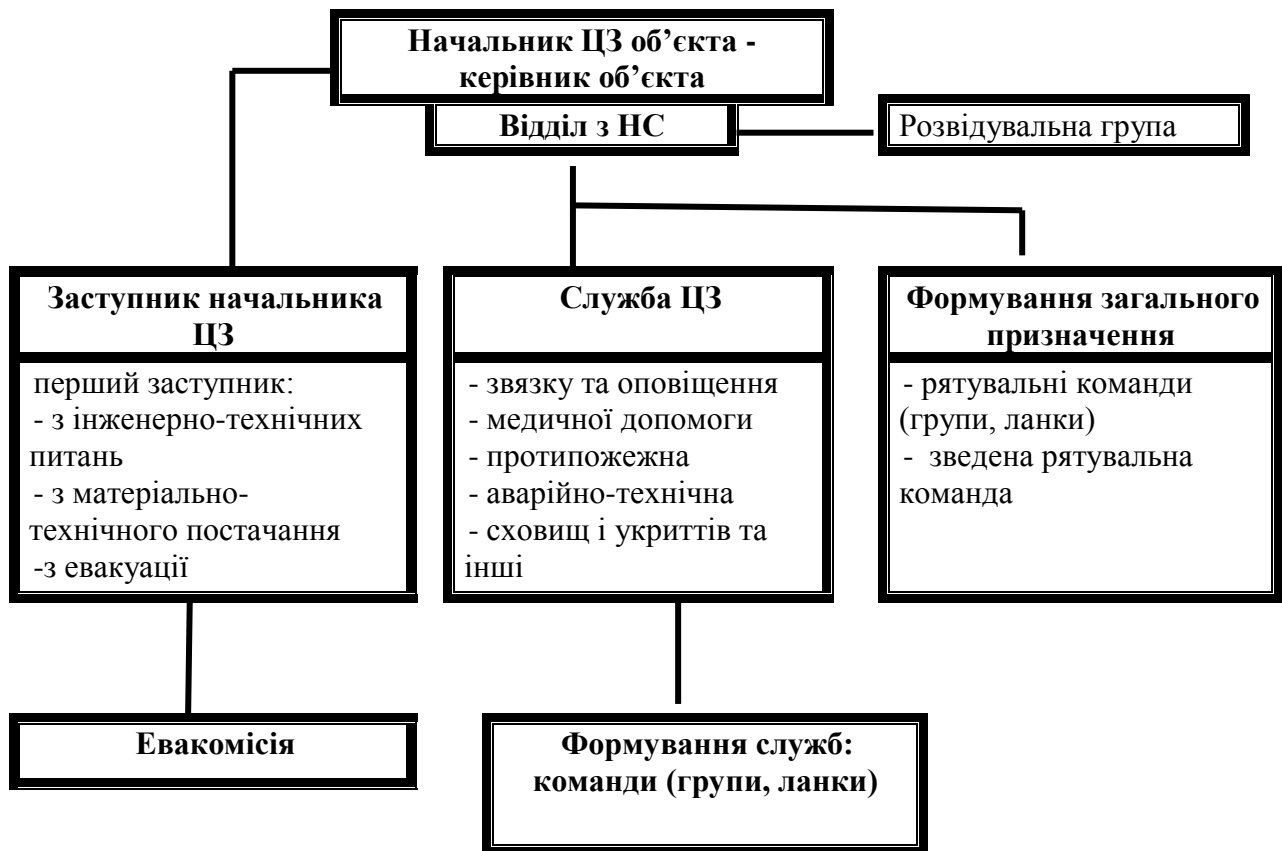


Рис. 5.2. Структура ЦЗ об'єкта господарювання

Органом повсякденного управління ЦЗ є відділ (сектор) з питань НС, який організовує і забезпечує повсякденне керівництво виконанням завдань ЦЗ на об'єкті.

Для підготовки та втілення в життя заходів з окремих напрямів створюють служби зв'язку та оповіщення, сховищ і укриттів, протипожежної охорони, охорони громадського порядку, медичної допомоги, протирадіаційного і протихімічного захисту, аварійно-технічного та матеріально-технічного забезпечення тощо. Начальниками служб призначають начальників установ, відділів, лабораторій, на базі яких вони утворюються.

Службу зв'язку та оповіщення створюють на базі вузла зв'язку об'єкта. Головне завдання служби – забезпечити своєчасне оповіщення керівного складу та службовців про загрозу аварії, катастрофи, стихійного лиха, нападу противника; організувати зв'язок і підтримувати його в стані постійної готовності.

Протипожежну службу створюють на базі підрозділів відомчої пожежної охорони. Служба розробляє протипожежні профілактичні заходи і контролює їх виконання; організовує локалізацію і гасіння пожежі.

Медичну службу формують на базі медичного пункту, поліклініки об'єкта. На неї покладають організацію проведення санітарно-гігієнічних та профілактичних заходів, надання медичної допомоги потерпілим та евакуацію їх у лікувальні установи, медичне обслуговування робітників, службовців і членів їхніх сімей у місцях розосередження.

Службу охорони громадського порядку створюють на базі підрозділів відомчої охорони. Її завдання – організувати і забезпечити надійну охорону об'єкта, громадського порядку в умовах НС, під час ліквідації наслідків аварії, стихійного лиха, а також у воєнний час.

Службу протирадіаційного і протихімічного захисту організовують на базі хімічної лабораторії чи цеху. На неї покладають розробку та здійснення заходів щодо захисту робітників і службовців, джерел водозабезпечення, радіаційного і хімічного спостереження, проведення заходів з ліквідації радіаційного і хімічного зараження та здійснення дозиметричного контролю.

Службу сховищ та укриттів організовують на базі відділу капітального будівництва, житлово-комунального відділу. Вона розробляє план захисту робітників, службовців та їх сімей з використанням сховищ та укриттів, забезпечує їх готовність та правильну експлуатацію.

Аварійно-технічну службу створюють на базі виробничо-технічного відділу або відділу головного механіка. Служба розробляє та здійснює попереджувальні заходи, що підвищують стійкість основних споруд, інженерних мереж та комунікацій у нс, організовує проведення робіт з ліквідації і локалізації аварії на комунально-енергетичних мережах.

Службу матеріально-технічного забезпечення створюють на базі відділу матеріально-технічного постачання об'єкта. Вона організовує своєчасне забезпечення формувань усіма засобами оснащення, постачання продуктів харчування і предметів першої необхідності робітників та службовців на об'єкті та у місцях розосередження, ремонт техніки і майна.

Транспортну службу організовують на базі транспортного відділу, гаражу об'єкта. вона розробляє і здійснює заходи із забезпечення перевезень, пов'язаних із розосередженням працівників та доправлення їх до місця роботи, проведення рятувальних робіт.

Кожна служба створює, забезпечує, готує *формування* служби (команди, групи, ланки) і керує ними під час виконання робіт.

Формування загального призначення – рятувальні загони (команди, групи, ланки), зведені рятувальні загони (команди), підпорядковані безпосередньо начальнику цз об'єкта. кожне з них має свою структуру і можливості. Наприклад, зведена рятувальна команда (ЗРК) у своєму складі має підрозділи різного призначення, такі як ланка зв'язку і розвідки, дві рятувальні групи, група механізації, санітарна дружина тощо. ЗРК може самостійно виконувати основні *рятувальні* та інші *невідкладні* роботи (РНР) в осередку ураження.

Заходи на об'єкті господарювання у сфері ЦЗ. На підприємствах, в установах та організаціях незалежно від форм власності і господарювання у сфері ЦЗ проводять такі заходи:

- планування і здійснення заходів щодо безпеки і захисту працівників від НС, зниження ризиків аварій, забезпечення сталого функціонування об'єкта в НС;
- розроблення планів локалізації і ліквідації аварій (катастроф);
- підтримування у готовності до застосування сил і засобів із запобігання та ліквідації наслідків НС;

- створення матеріальних резервів на випадок НС;
- забезпечення своєчасного оповіщення працівників про загрозу або виникнення НС.

На об'єкті господарювання планування роботи з питань запобігання і реагування на НС відбувається на підставі експертної оцінки, прогнозу наслідків можливих НС.

На об'єкті розроблюють «План дій» – мотивоване рішення керівника (начальника ЦЗ об'єкта) щодо організації і здійснення цивільного захисту об'єкта. Основне завдання «Плану дій» – збереження життя і здоров'я людей, мінімізація матеріальних втрат. «План дій» складається з п'яти розділів.

У *першому розділі* оцінено (аналізовано) природний (топографічний), техногенний та екологічний стан місцевості (території), де розміщений об'єкт, наявність потенційно небезпечних об'єктів і можливий характер надзвичайних ситуацій.

Другий розділ присвячено оцінюванню (аналізу) об'єкта ЦЗ з урахуванням розташування його на місцевості, оцінюванню факторів, що будуть полегшувати або ускладнювати організацію та ведення ЦЗ об'єкта, пошуку шляхів уникнення або зменшення впливу негативних факторів.

У *Третьому розділі*, крім рішень керівника щодо організації і ведення ЦЗ об'єкта в період запобігання або реагування на НС, окремо зазначено, як реагувати на можливі НС, пов'язані з потенційно небезпечними об'єктами, організувати спостереження, радіаційний, хімічний, медичний захист та евакуаційні заходи.

Четвертий розділ присвячено матеріально-технічному забезпеченню ЦЗ (протирадіаційне, протихімічне, медичне, протипожежне, транспортне, матеріальне тощо).

Заходи щодо організації управління, зв'язку, оповіщення та взаємодії наведено в *п'ятому розділі*.

До «Плану дій» додають:

- схему управління, зв'язку, оповіщення і взаємодії;
- план евакуації об'єкта в замиську зону (план розосередження робітників і службовців);
- план-календар дій у режимах діяльності (повсякденної, підвищеної готовності, НС);
- карту (схему) регіону з позначеними на ній місцями розташування об'єкта, можливої техногенної, природної, екологічної небезпеки, графічну частину плану евакуації (розосередження) з необхідними розрахунками;
- особисті плани дій керівного складу об'єкта, командирів формувань тощо.

«План дій» з планом реагування (якщо він розроблений окремо) та додатками, що забезпечують організоване та чітке виконання заходів ЦЗ щодо запобігання та реагування на НС, є «Планом цивільного захисту об'єкта».



5.7. Основні заходи у сфері цивільного захисту

Для ефективного виконання завдань ЦЗ реалізують систему заходів, а саме:

1. Оповіщення та інформування населення про загрозу чи виникнення НС.

Центральні та місцеві органи виконавчої влади повинні надавати населенню оперативну і достовірну інформацію про стан захисту населення і території від НС техногенного і природного характеру, про виникнення НС, методи та способи захисту, про вжиті заходи щодо забезпечення захисту.

Оповіщення про загрозу виникнення НС і постійне інформування населення про перебіг подій і зміну обстановки здійснюють за допомогою завчасно створених загальнодержавної і територіальних автоматизованих систем центрального оповіщення, систем оповіщення на об'єктах господарювання, локальних систем оповіщення в зонах можливого катастрофічного затоплення, у районах розміщення радіаційно- і хімічно небезпечних підприємств, інших об'єктів підвищеної небезпеки. У системі оповіщення використовують технічні засоби загальнодержавної і галузевих систем зв'язку, радіо- і телемереж та інших засобів передавання інформації.

Оповіщення – це доведення до органів виконавчої влади, підприємств, установ, організацій та населення сигналів і повідомлень про загрозу та виникнення НС.

Система оповіщення має бути своєчасно створена на загальнодержавному, регіональному, місцевому та об'єктовому рівнях, підтримуватися в постійній готовності до оповіщення населення про НС та постійного інформування його про наявну обстановку.

Система оповіщення – це комплекс організаційно-технічних заходів, апаратури та технічних засобів (зв'язку, мережі радіомовлення та телебачення).

Система централізованого оповіщення у сфері ЦЗ забезпечує можливість циркулярного та вибіркового оповіщення посадових осіб центральних та місцевих органів виконавчої влади, керівників підприємств, установ та організацій, а також населення.

На потенційно небезпечних підприємствах створюються локальні або об'єктові системи оповіщення працівників та населення прилеглих територій, а також інших підприємств, організацій, установ, які можуть опинитися в зоні ураження в разі виникнення на них НС. Локальні системи сполучені з регіональними системами централізованого оповіщення.

Для прийому повідомлень ЦЗ на підприємствах, в установах і організаціях встановлюють гучномовці, які підключаються до міської (районної) радіотрансляційної мережі. У будинках та квартирах репродуктор слід тримати постійно увімкненим.

Оповіщення керівного складу об'єкта може здійснюватися за допомогою телефону за списком, або ж за допомогою розсильних як транспортом, так і пішки. Оповіщення населення покладається на оперативних чергових відповідних територіальних органів управління ЦЗ, а також можуть залучатися сили і засоби МВС.

Оповіщення населення у разі будь-якої НС здійснюється за єдиним сигналом: **«УВАГА ВСІМ!»** Сигнал доводиться до населення уривчастим звучанням електросирен, гудками підприємств, транспорту тощо.

За цим сигналом населення повинно ввімкнути радіо- і телемовлення та уважно слухати інформацію (повідомлення), що передаються територіальними органами ЦЗ, потенційно небезпечними підприємствами.

На пунктах управління, звідки здійснюється оповіщення, заздалегідь розроблено і закладено в систему варіанти текстів для передавання повідомлення в різних можливих ситуаціях у мирний час та на період війни.

Встановлено такі сигнали оповіщення населення в мирний час у разі НС:

- *«Аварія на атомній електростанції»;*
- *«Аварія на хімічно небезпечному об'єкті»;*
- *«Землетрус»;*
- *«Затоплення»;*
- *«Штормове попередження».*

Сигнали оповіщення населення у воєнний час такі:

– *«Повітряна тривога».* Цим сигналом населення попереджають про небезпеку ураження від застосування противником зброї. По радіо передається текст: **«Увага! Увага! Повітряна тривога! Повітряна тривога!»** За сигналом об'єкти припиняють роботу, транспорт зупиняється і все населення укривається в захисних спорудах;

– *«Відбій повітряної тривоги».* За цим сигналом населення залишає захисні споруди і повертається на свої робочі місця і в житлові приміщення;

– *«Радіаційна небезпека»* – подається в населених пунктах і в районах, в напрямку яких переміщується радіоактивна хмара, що утворилась від вибуху ядерного боєприпасу;

– *«Хімічна тривога»* – подається у разі загрози або безпосереднього виявлення хімічного чи/або бактеріального нападу (зараження).

Формалізований зміст тексту повідомлення органу ЦЗ про надзвичайну ситуацію в разі аварії на хімічно небезпечному об'єкті може бути такий:

«УВАГА! Говорить штаб цивільного захисту міста _____

Громадяни! Сталася аварія на _____ із викидом небезпечної хімічної речовини _____. Хмара зараженого повітря поширюється в напрямку _____

Населенню, що проживає на вулицях _____, необхідно перебувати у приміщеннях, провести герметизацію квартир (будинків). Населенню, що проживає на вулицях _____, негайно залишити житлові будинки, приміщення підприємств, установ, організацій та вийти в район _____.

Отриману інформацію сповістити сусідам. Надалі діяти відповідно до вказівок органу цивільного захисту».

2. Укриття населення у захисних спорудах у разі виникнення НС.

З цією метою створюють фонд захисних споруд через:

– освоєння підземного простору населених пунктів, пристосування і використання приміщень для укриття населення в НС;

– дообладнання з урахуванням вимог захисту підвальних та інших заглиблених приміщень, гірничих виробок і природних порожнин;

– будівництво окремих сховищ і протирадіаційних укриттів;

– будівництво в період загрози виникнення НС найпростіших сховищ та укриттів.

3. Здійснення заходів з евакуації населення.

В умовах недостатнього забезпечення захисними спорудами в особливий період основним способом захисту населення міст, де розташовані небезпечні об'єкти, є його евакуація і розміщення у зонах, безпечних для проживання.

Для своєчасного та організованого (без паніки і загибелі людей) проведення евакуації здійснюють підготовку, планування та управління проведенням евакуації.

4. *Медичний захист* – це заходи, спрямовані на запобігання або зменшення ступеня ураження людей завдяки своєчасному застосуванню медичних препаратів, наданню медичної допомоги постраждалим і їх лікуванню та психологічному відновленню, забезпеченню нормального епідемічного стану в зонах НС, контролю за станом довкілля, санітарно-гігієнічною та епідемічною ситуацією.

Медичний захист може бути здійснений на належному рівні за умови завчасного створення та підготовки спеціальних медичних формувань, накопичення медичних засобів захисту, медичного та спеціального майна та техніки, планування і використання наявних сил та засобів, закладів охорони здоров'я незалежно від форми власності та господарювання.

Важливу роль у реалізації медичних заходів відіграє Державна служба медицини катастроф, що складається з медичних сил і засобів та лікувальних закладів центрального і територіального рівнів, а також Центри медико-психологічної реабілітації, створені у структурі санаторно-курортних закладів, що функціонують.

Організаційно-медичне керівництво Служби медицини катастроф здійснює Міністерство охорони здоров'я. Координує її діяльність на випадок НС комісія з техногенно-екологічної безпеки та НС на відповідному рівні.

Медичний захист і забезпечення санітарного та епідемічного благополуччя населення включає:

- надання медичної допомоги постраждалим внаслідок надзвичайних ситуацій, рятувальникам та іншим особам, які залучалися до виконання аварійно-рятувальних та інших невідкладних робіт, гасіння пожеж, проведення їх медико-психологічної реабілітації. Медична допомога населенню забезпечується службою медицини катастроф, керівництво якою здійснює центральний орган виконавчої влади, який забезпечує формування та реалізує державну політику у сфері охорони здоров'я;

- планування і використання сил та засобів закладів охорони здоров'я незалежно від форми власності;

- своєчасне застосування профілактичних медичних препаратів та своєчасне проведення санітарно-протиепідемічних заходів;

- контроль за якістю та безпекою харчових продуктів і продовольчої сировини, питної води та джерелами водопостачання;

- завчасне створення і підготовку спеціальних медичних формувань;

- утворення в умовах надзвичайних ситуацій необхідної кількості додаткових тимчасових мобільних медичних підрозділів або залучення додаткових закладів охорони здоров'я;
- накопичення медичного та спеціального майна і техніки;
- підготовку та перепідготовку медичних працівників з надання екстреної медичної допомоги;
- навчання населення способам надання домедичної допомоги та правилам дотримання особистої гігієни;
- здійснення заходів з метою недопущення негативного впливу на здоров'я населення шкідливих факторів навколишнього природного середовища та наслідків надзвичайних ситуацій, а також умов для виникнення і поширення інфекційних захворювань;
- проведення моніторингу стану навколишнього природного середовища, санітарно-гігієнічної та епідемічної ситуації;
- санітарну охорону територій та суб'єктів господарювання в зоні надзвичайної ситуації;
- здійснення інших заходів, пов'язаних з медичним захистом населення, залежно від ситуації, що склалася.

Здійснення заходів медичного захисту населення покладається на суб'єктів забезпечення цивільного захисту.

Для проведення медико-психологічної реабілітації осіб, зазначених у пункті 1 частини першої цієї статті, при санаторно-курортних закладах незалежно від форми власності утворюються центри медико-психологічної реабілітації.

Перелік санаторно-курортних закладів, в яких утворюються центри медико-психологічної реабілітації, затверджується спільним актом центрального органу виконавчої влади, що забезпечує формування та реалізує державну політику у сфері охорони здоров'я, та центрального органу виконавчої влади, який забезпечує формування та реалізує державну політику у сфері цивільного захисту.

5. *Біологічний захист* включає своєчасне виявлення факторів біологічного зараження та проведення комплексу адміністративно-господарських, режимообмежувальних і спеціальних протиепідемічних та медичних заходів.

Біологічний захист населення, тварин і рослин включає:

- ◆ своєчасне виявлення чинників та осередку біологічного зараження, його локалізацію і ліквідацію;
- ◆ прогнозування масштабів і наслідків біологічного зараження, розроблення та запровадження своєчасних протиепідемічних, профілактичних, протиепізоотичних, протиепіфітотичних і лікувальних заходів;
- ◆ проведення екстреної неспецифічної та специфічної профілактики біологічного зараження населення;
- ◆ своєчасне застосування засобів індивідуального та колективного захисту;
- ◆ запровадження обмежувальних протиепідемічних заходів, обсервації та карантину;
- ◆ здійснення дезінфекційних заходів в осередку зараження, знезараження суб'єктів господарювання, тварин та санітарної обробки населення;
- ◆ надання екстреної медичної допомоги ураженим біологічними патогенними агентами;
- ◆ інші заходи біологічного захисту залежно від ситуації, що склалася.

Біологічний захист населення, тварин і рослин додатково включає встановлення протиепідемічного, протиепізоотичного та протиепіфітотичного режимів та їх дотримання суб'єктами господарювання, закладами охорони здоров'я та населенням.

Здійснення заходів біологічного захисту покладається на суб'єктів забезпечення цивільного захисту.

6. *Інженерний захист території* здійснюється для створення умов безпечного проживання населення на території з підвищеним технологічним навантаженням та ризиком виникнення НС, а саме:

- урахування під час розроблення генеральних планів забудови населених пунктів і ведення містобудування можливих проявів небезпечних і катастрофічних явищ;
- раціональне розміщення потенційно небезпечних об'єктів з урахуванням можливого впливу їх діяльності на безпеку населення і довкілля у разі виникнення надзвичайних ситуацій;
- будівництво споруд, будинків, інженерних мереж, транспортних комунікацій із заданими рівнями безпеки та надійності;
- будівництво протизсувних, протиповеневих, протиселевих, протилавових, протиерозійних інженерних споруд спеціального призначення та інші заходи.

Інженерний захист територій включає:

- ◆ проведення районування територій за наявністю потенційно небезпечних об'єктів і небезпечних геологічних, гідрогеологічних та метеорологічних явищ і процесів, а також ризику виникнення надзвичайних ситуацій, пов'язаних з ними;
- ◆ віднесення міст до відповідних груп цивільного захисту та віднесення суб'єктів господарювання до відповідних категорій цивільного захисту;
- ◆ розроблення та включення вимог інженерно-технічних заходів цивільного захисту до відповідних видів містобудівної і проектної документації та реалізація їх під час будівництва і експлуатації;
- ◆ урахування можливих проявів небезпечних геологічних, гідрогеологічних та метеорологічних явищ і процесів та негативних наслідків аварій під час розроблення генеральних планів населених пунктів і ведення містобудування;
- ◆ розміщення об'єктів підвищеної небезпеки з урахуванням наслідків аварій, що можуть статися на таких об'єктах;
- ◆ розроблення і здійснення заходів щодо безаварійного функціонування об'єктів підвищеної небезпеки;
- ◆ будівництво споруд, будівель, інженерних мереж і транспортних комунікацій із заданими рівнями безпеки та надійності;
- ◆ будівництво протизсувних, протиповеневих, протиселевих, протилавинних, протиерозійних та інших інженерних споруд спеціального призначення, їх утримання у функціональному стані;
- ◆ обстеження будівель, споруд, інженерних мереж і транспортних комунікацій, розроблення та здійснення заходів щодо їх безпечної експлуатації;
- ◆ інші заходи інженерного захисту територій залежно від ситуації, що склалася.

Здійснення заходів інженерного захисту територій покладається на суб'єктів забезпечення цивільного захисту.

За результатами визначення ризиків виникнення надзвичайних ситуацій внаслідок небезпечних геологічних, гідрогеологічних та метеорологічних явищ і процесів, а також на об'єктах підвищеної небезпеки центральний орган виконавчої влади, який забезпечує формування та реалізує державну політику у сфері цивільного захисту, веде Державний реєстр небезпечних територій у порядку, встановленому Кабінетом Міністрів України.

Розроблення містобудівної документації та проектування об'єктів, що належать суб'єктам господарювання і можуть спричинити виникнення надзвичайних ситуацій та вплинути на стан захисту населення і територій, здійснюються з урахуванням вимог інженерно-технічних заходів цивільного захисту.

Об'єкти, що належать суб'єктам господарювання, проектування яких здійснюється з урахуванням вимог інженерно-технічних заходів цивільного захисту, визначаються Кабінетом Міністрів України.

Замовники будівництва отримують на безоплатній основі у центральному органі виконавчої влади, який забезпечує формування та реалізує державну політику у сфері цивільного захисту, вихідні дані та вимоги для розроблення інженерно-технічних заходів цивільного захисту у порядку, визначеному Законом України “Про регулювання містобудівної діяльності”.

Вимоги інженерно-технічних заходів цивільного захисту, дотримання яких обов'язкове під час розроблення містобудівної та проектної документації, визначаються відповідно до Закону України "Про будівельні норми".

7. *Психологічний захист населення.* Заходи психологічного захисту населення спрямовуються на зменшення та нейтралізацію негативних психічних станів і реакцій серед населення у разі загрози та виникнення надзвичайних ситуацій і включають:

- планування діяльності, пов'язаної з психологічним захистом;
- своєчасне застосування ліцензованих та дозволених до застосування в Україні інформаційних, психопрофілактичних і психокорекційних методів впливу на особистість;
- виявлення за допомогою психологічних методів чинників, які сприяють виникненню соціально-психологічної напруженості;
- використання сучасних психологічних технологій для нейтралізації негативного впливу чинників надзвичайних ситуацій на населення;
- здійснення інших заходів психологічного захисту залежно від ситуації, що склалася.

Організація та здійснення заходів психологічного захисту населення покладаються на центральний орган виконавчої влади, який забезпечує формування та реалізує державну політику у сфері цивільного захисту.



5.8. Навчання та підготовка населення до дій в умовах надзвичайних ситуацій

У разі виникнення надзвичайних, несприятливих побутових або нестандартних ситуацій є своєрідною профілактикою небезпек. Кінцевим підсумком цього має стати значне зменшення людських і матеріальних втрат. Процес навчання має бути безперервним: починатися з дитинства і тривати протягом усього життя людини. Підготовку населення з питань ЦЗ проводять диференційовано, тому його умовно поділяють на категорії:

- керівний склад органів управління у сфері цивільного захисту;
- особовий склад невоєнізованих формувань ЦЗ і АРС;
- робітники і службовці, які не входять до складу формувань ЦЗ;
- населення, яке не зайнято у сфері виробництва та обслуговування;
- учні та студенти.

Підготовку, організаційно-методичне забезпечення кожної категорії населення здійснюють відповідно до постанови КМУ від 26.07.2001 р. № 874 та наказу МНС від 23.04.2001 р. № 97.

Організація і планування навчання населення до дій у разі виникнення НС здійснюється за програмами підготовки, розробленими для кожної категорії населення. Відповідальність за навчання робітників і службовців об'єктів господарської діяльності покладена на керівників цих об'єктів, які через свої відділи з НС та ЦЗ організують, забезпечують своєчасне проведення навчальних заходів, керують і контролюють їх якість.

На об'єкті планують, організують і проводять підготовку керівного складу, командирів формувань, робітників і службовців. Основою проведення навчальних заходів є наказ начальника ЦЗ об'єкта за підсумками підготовки з ЦЗ за минулий рік і завдання на новий навчальний рік, який триває з 2 січня до 30 листопада. До наказу додають:

- перелік навчальних груп;
- перлік тем навчань і тренувань з ЦЗ;
- тематику підготовки з ЦЗ;
- план підготовки керівного складу, невоєнізованих формувань, робітників та службовців, які не входять до воєнізованих формувань і аварійно-рятувальних служб;
- розклад занять для кожної навчальної групи.

Підготовка керівного складу і фахівців цивільного захисту включає: підготовку, перепідготовку, підвищення кваліфікації та функціональне навчання, що проводиться в Інституті державного управління у сфері ЦЗ та його регіональних філіях, на курсах (навчально-методичних центрах) ЦЗ, в навчальних закладах підвищення кваліфікації, а також практичну підготовку на своїх об'єктах.

Особи керівного складу проходять функціональне навчання з відривом від виробництва в перший рік призначення на посаду і в подальшому не рідше одного разу на 3–5 років залежно від категорії осіб керівного складу ЦЗ.

На об'єкті господарювання підготовку керівного складу планують і проводять згідно з тематикою в обсязі 15 год у групі начальника ЦЗ об'єкта, до якої входять заступники начальника ЦЗ, начальники служб та головні спеціалісти, начальники цехів та інших структурних підрозділів, командири формувань загального призначення. Заняття в групі проводять начальник ЦЗ об'єкта, його заступники, начальники служб, головні спеціалісти. Вивчають теми програми на зборах або планових заняттях. Окремі теми можуть відпрацьовуватись самостійно.

Підготовка працівників об'єкта здійснюється за тематикою спеціальних програм. За наказом керівника всіх працівників розподіляють у навчальні групи, які утворюються у структурних підрозділах із працівників, що входять до складу невоєнізованих формувань ЦЗ і аврійно-рятувальних служб, і окремо – навчальні групи із працівників, які не входять до складу формувань.

Підготовка працівників, які ввійшли до складу невоєнізованих формувань ЦЗ, здійснюється за програмою спеціальної підготовки невоєнізованих формувань. Заняття проводять керівники груп – командири формувань під керівництвом штатних працівників з питань НС та ЦЗ, начальники служб ЦЗ.

До проведення занять з надання першої медичної допомоги залучають медичних працівників об'єкта господарської діяльності.

Начальницький склад і фахівці невоєнізованих формувань, які залучаються для проведення робіт з дегазації, дезактивації територій та хіміко-дозиметричного контролю, додатково проходять навчання на курсах ЦЗ.

На об'єктах із шкідливими та небезпечними умовами праці та підвищеним ризиком виникнення аварій підготовка інженерно-технічних та інших працівників у складі АРС здійснюється щорічно і складається із загальної, спеціальної підготовки та навчальних тренувань.

Підготовка працівників об'єкта, які не ввійшли до складу формувань ЦЗ та АРС, здійснюється за програмою загальної підготовки населення до дій у НС.

Цією програмою передбачено вивчення основних способів дій під час оповіщення та отримання інформації про безпеку виникнення НС, укриття в захисних спорудах, проведення евакуації, медичного, біологічного, радіаційного та хімічного захисту, будівництва захисних споруд, здійснення заходів щодо забезпечення безпеки об'єктів і життєдіяльності населення в умовах НС відповідно до планів реагування на НС, локалізації аварій (катастроф) на об'єкті.

Заняття проводять керівники груп з інженерно-технічних працівників та інших підготовлених осіб. З окремих тем до проведення занять залучають членів об'єктових комісій з питань НС.

На завершальному етапі підготовки підвищення рівня знань та практичних навичок у керівного складу, формувань ЦЗ та персоналу об'єкта щодо дій у НС здійснюється у ході проведення комплексних об'єктових навчань та тренувань.

Комплексні об'єктові навчання відбувається один раз на три роки тривалістю до двох діб на всіх об'єктах господарювання, що мають категорію з ЦО, з кількістю робітників і службовців 300 і більше осіб, у медичних лікувально-профілактичних установах з кількістю 600 ліжок і більше.

Комплексні об'єктові тренування проводять один раз на три роки тривалістю до однієї доби на підприємствах, установах та в організаціях незалежно від форм власності з кількістю

працівників до 300 осіб, у медичних лікувально-профілактичних установах з кількістю до 600 ліжок, а також у закладах вищої освіти.

Керівником об'єктового навчання чи тренування є начальник ЦЗ об'єкта.

Підготовка населення, яке не зайняте у сфері виробництва і обслуговування з питань захисту і дій у НС, здійснюється за місцем проживання у мережі навчально-консультаційних пунктів місцевих органів самоврядування, а також самостійного вивчення пам'яток, посібників, іншого навчально-інформаційного матеріалу.

Просвітницько-інформаційна робота повинна забезпечити доведення до населення інформації про потенційну небезпеку, що характерна для місця проживання, методи реагування на неї, рекомендації щодо дій населення у разі виникнення можливих надзвичайних, несприятливих побутових або нестандартних ситуацій, користування засобами захисту та надання першої медичної допомоги постраждалим.

Підготовку студентів, курсантів, учнів та вихованців закладів освіти організують і здійснюють відповідно до функціональної освітньої підсистеми «Навчання з питань безпеки життєдіяльності» ЄСЦЗ за програмами, затвердженими МОН України і погодженими в МНС.

Підготовку студентів вищих навчальних закладів освіти I–IV рівнів акредитації здійснюють за спеціальними програмами нормативних навчальних дисциплін «Цивільний захист» і «Безпека життєдіяльності».

Позашкільну освіту з формування здорового способу життя, вирішення завдань безпеки, набуття дітьми навичок і досвіду із самозахисту і рятування, взаємодії з аварійно-рятувальними службами здійснюють у клубах юних рятувальників, осередках громадських військово-патріотичних об'єднань, центрах туризму, палацах, будинках дітей та юнацтва та інших позашкільних закладах.

З дітьми дошкільного віку навчально-виховна робота спрямована на забезпечення мінімально достатнього рівня свідомості для безпечного перебування у навколишньому середовищі та виховання у них елементарних доступних віку дитини норм поведінки у НС. Для поліпшення якості і результативності навчально-виховної роботи з дітьми з питань особистої безпеки, захисту життя в НС у дошкільних закладах щорічно проводять тиждень безпеки дитини.



5.9. Фінансове забезпечення Єдиної державної системи цивільного захисту

Фінансування заходів з ліквідації наслідків НС, відшкодування збитків постраждалим

Матеріальне забезпечення цивільного захисту – це комплекс організаційних, інженерно-технічних, правових та інших заходів, спрямованих на безперервне постачання органів управління і сил цивільного захисту, а також населення, що потерпіло внаслідок надзвичайних ситуацій.

Потреба цивільного захисту у матеріальних ресурсах, техніці і спеціальних видах майна задовольняється Держкомресурсів та Мінекономіки цільовим призначенням на замовлення Міністерства України з питань надзвичайних ситуацій і розподіляється ним відповідно до замовлення штабів Республіки Крим, областей, міст Києва і Севастополя, військових з'єднань і частин цивільної оборони.

Реалізація матеріальних ресурсів, спеціальних видів майна цивільного захисту за номенклатурою, встановленою Держкомресурсів і Міністерством України з питань надзвичайних ситуацій, здійснюється Держкомресурсів, іншими центральними та місцевими органами державної виконавчої влади, які мають власну систему матеріального постачання.

Задоволення потреби цивільного захисту в інших видах матеріальних ресурсів і майна забезпечується постачальницькими органами Уряду Криму, обласних, Київської та

Севастопольської державних адміністрацій, міністерств, інших центральних органів державної виконавчої влади, підприємствами, установами і організаціями.

Забезпечення спеціалізованих і невоєнізованих формувань цивільного захисту матеріальними засобами проводиться за нормами, які затверджуються у порядку, встановленому Кабінетом Міністрів України.

Для постачання населення і невоєнізованих формувань цивільного захисту спеціальним майном в Республіці Крим, областях, містах, на підприємствах, в установах і організаціях створюється мобілізаційний резерв. Номенклатура, обсяг, джерела фінансування та термін зберігання спеціального майна цивільного захисту у мобілізаційному резерві визначаються Урядом Криму, обласними, Київською та Севастопольською міськими державними адміністраціями, підприємствами після погодження з Держкомресурсів.

Контроль за накопиченням та зберіганням спеціального майна цивільного захисту здійснюється відповідними органами державної виконавчої влади.

Для матеріального забезпечення рятувальних та інших невідкладних робіт у надзвичайних ситуаціях Держкомресурсів утворює резервний фонд майна та засобів, розпорядником якого є начальник Цивільного захисту України.

Аналогічний фонд утворюється на територіальних рівнях і його розпорядником є відповідний начальник цивільної оборони.

Передбачені Законом пільги, компенсації та гарантії особам рядового і начальницького складу органів і підрозділів цивільного захисту та членам їх сімей надаються за рахунок і в межах бюджетних асигнувань на утримання відповідних бюджетних установ.

Використання спеціальних фінансових та матеріальних резервів під час ліквідації наслідків надзвичайних ситуацій

Матеріальні резерви для ліквідації наслідків надзвичайних ситуацій техногенного та природного характеру створюються заздалегідь з метою екстреного використання їх у разі виникнення надзвичайних ситуацій.

Зазначені резерви створюються центральними та місцевими органами виконавчої влади, а також органами місцевого самоврядування.

Порядок створення і використання матеріальних резервів для ліквідації наслідків надзвичайних ситуацій визначається Кабінетом Міністрів України

Страховий механізм відшкодування збитків від НС.

Порядок надання фінансової допомоги та схема опрацювання звернень щодо виділення коштів з резервного фонду державного бюджету.

Поняття державного резерву, його склад, призначення.

Державний резерв є особливим державним запасом матеріальних цінностей, призначених для використання в цілях і в порядку, передбачених цим Законом. У складі державного резерву створюється незнижуваний запас матеріальних цінностей (постійно підтримуваний обсяг їх зберігання).

До складу державного резерву входять:

- мобілізаційний резерв – запаси матеріально-технічних та сировинних ресурсів, призначених для забезпечення розгортання виробництва військової та іншої промислової продукції, ремонту військової техніки та майна в особливий період, розгортання у воєнний час робіт по відновленню залізничних та автомобільних шляхів, морських та річкових портів, аеродромів, ліній і споруд зв'язку, газо-, нафтопродуктопроводів, систем енерго- і водопостачання для організації безперебійної роботи промисловості, транспорту і зв'язку, подання медичної допомоги;

- запаси сировинних, матеріально-технічних і продовольчих ресурсів для забезпечення стратегічних потреб держави;

- запаси матеріально-технічних ресурсів для виконання першочергових робіт під час ліквідації наслідків надзвичайних ситуацій та для виконання інших заходів, передбачених законодавством.

Державний резерв призначається для:

- ◆ забезпечення потреб України в особливий період;
- ◆ надання державної підтримки окремим галузям народного господарства, підприємствам, установам і організаціям з метою стабілізації економіки у разі тимчасових порушень термінів постачання важливих видів сировини і паливно-енергетичних ресурсів, продовольства, виникнення диспропорції між попитом і пропонуванням на внутрішньому ринку та участь у виконанні міждержавних договорів;
- ◆ подання гуманітарної допомоги;
- ◆ забезпечення першочергових робіт під час ліквідації наслідків надзвичайних ситуацій.

Єдина система державного резерву України

Державний резерв створює Кабінет Міністрів України. Організація формування, зберігання і обслуговування державного резерву, соціальний розвиток забезпечуються уповноваженим на це центральним органом виконавчої влади, який здійснює управління державним резервом, підприємствами, установами і організаціями, що входять до єдиної системи державного резерву України (далі – система державного резерву).

Структура системи державного резерву і порядок управління державним резервом визначаються Кабінетом Міністрів України.

Запаси державного резерву незалежно від його місцезнаходження, а також підприємства, установи і організації та інші об'єкти, що входять до системи державного резерву, і земельні ділянки, на яких вони розміщені, є державною власністю і не підлягають приватизації та іншим видам відчуження. Передача майна, необхідного для забезпечення зберігання матеріальних цінностей державного резерву і закріпленого за цими підприємствами, установами і організаціями, у тому числі в оренду, здійснюється на підставі рішення Кабінету Міністрів України, іншого майна – на підставі рішення центрального органу виконавчої влади, що здійснює управління державним резервом, відповідно до законодавства.

Підприємства, установи і організації системи державного резерву є режимними об'єктами, охорона і пожежна безпека яких проводиться відомчою воєнізованою охороною. Підприємства, установи і організації незалежно від форм власності, що виконують згідно з договором з центральним органом виконавчої влади, який здійснює управління державним резервом, відповідальне зберігання матеріальних цінностей державного резерву, не входять до системи державного резерву.

Фінансування операцій, пов'язаних з накопиченням (приростом), поновленням матеріальних цінностей державного резерву.

Утримання і розвиток системи державного резерву здійснюється за рахунок коштів державного бюджету та коштів, одержаних від допоміжної фінансово-господарської діяльності підприємств, установ і організацій системи державного резерву.

Фінансування операцій, пов'язаних з накопиченням (приростом), освіженням (поновленням, заміною) матеріальних цінностей державного резерву, здійснюється за рахунок коштів державного бюджету, зокрема коштів, одержаних від реалізації матеріальних цінностей державного резерву в порядку освіження, позичання та розбронювання.

Фінансування витрат підприємств, установ і організацій, пов'язаних з обслуговуванням і зберіганням, списання збитків від уцінки і природних втрат матеріальних цінностей державного резерву, здійснюється за рахунок коштів державного бюджету, зокрема коштів, одержаних від позичання матеріальних цінностей державного резерву, а також коштів, одержаних від реалізації розброньованих матеріальних цінностей мобілізаційного резерву.

Фінансування витрат на капітальне будівництво, реконструкцію і технічне переоснащення підприємств, установ і організацій системи державного резерву, проведення науково-дослідних і дослідно-конструкторських робіт здійснюється за рахунок коштів державного бюджету.

Фінансування заходів з цивільної оборони здійснюється також за рахунок відповідно державного та місцевих бюджетів, а також коштів підприємств, установ і організацій незалежно від форм власності і підпорядкування згідно з законодавством України.

Міністерства, інші центральні органи виконавчої влади, місцеві державні адміністрації, органи місцевого самоврядування відраховують кошти на проведення заходів щодо навчання та

захисту населення і територій, включаючи витрати на утримання і підготовку територіальних органів управління у справах цивільної оборони та формувань цивільної оборони, призначених для ліквідації наслідків надзвичайних ситуацій, згідно з законодавством України.

Фінансування заходів з цивільної оборони, що потребують капітальних вкладень (включаючи будівництво захисних споруд, складів для зберігання техніки та майна цивільної оборони, створення пунктів управління, систем зв'язку та оповіщення), здійснюється відповідно до загального порядку фінансування капітального будівництва.

Фінансування мобілізаційної підготовки здійснюється відповідно за рахунок коштів державного бюджету, бюджету Автономної Республіки Крим, місцевих бюджетів, коштів підприємств, установ і організацій.

З державного бюджету відповідно до закону фінансуються заходи та роботи з мобілізаційної підготовки, які мають загальнодержавне значення.

З місцевих бюджетів фінансуються заходи та роботи з мобілізаційної підготовки місцевого значення.

За рахунок коштів підприємств, установ і організацій фінансуються заходи та роботи з мобілізаційної підготовки, що здійснюються за ініціативою самих підприємств, установ і організацій згідно з мобілізаційними планами.

Видатки на здійснення заходів з мобілізаційної підготовки та мобілізації провадяться відповідно до вимог Бюджетного кодексу України та інших нормативно-правових актів.

Забезпечення фінансування єдиної державної системи

Єдина державна система фінансується за рахунок державного та місцевих бюджетів, позабюджетних коштів Ради міністрів Автономної Республіки Крим, центральних органів виконавчої влади, коштів державних підприємств, установ та організацій, страхових фондів та інших джерел.

Для ліквідації наслідків надзвичайних ситуацій створюються:

на загальнодержавному рівні:

- резервний фонд Кабінету Міністрів України – для фінансування витрат, пов'язаних з ліквідацією надзвичайних ситуацій загальнодержавного рівня (за рахунок видатків Державного бюджету України);
- запаси матеріальних ресурсів – для проведення першочергових робіт з ліквідації надзвичайних ситуацій (за рахунок державного матеріального резерву, що створюється згідно із законодавством);

на регіональному рівні:

- регіональний резерв фінансових ресурсів – відповідно до законодавства;

на місцевому рівні:

- місцевий резерв фінансових ресурсів – відповідно до законодавства;

на об'єктовому рівні:

- запаси матеріальних та фінансових ресурсів – за рахунок власних коштів державних підприємств, установ та організацій.

Обсяги матеріальних та фінансових ресурсів визначаються органом, що їх створює.

Якщо для локалізації або ліквідації надзвичайної ситуації необхідні матеріальні та фінансові ресурси в обсягах, що перевищують власні можливості, місцева або об'єктова комісія звертається за допомогою до відповідної регіональної комісії, яка, приймаючи рішення щодо надання необхідної допомоги, бере на себе відповідальність за координацію дій або керівництво роботою з ліквідації цієї ситуації.

У разі нестачі матеріальних та фінансових ресурсів для ліквідації надзвичайної ситуації регіонального або загальнодержавного рівня за клопотанням центральних органів виконавчої влади, Ради міністрів Автономної Республіки Крим, обласних, Київської та Севастопольської міських державних адміністрацій зазначені ресурси можуть бути виділені їм в установленому законодавством порядку з державного матеріального резерву і резервного фонду Кабінету Міністрів України.

Номенклатура матеріальних цінностей державного резерву і норми їх накопичення

Номенклатура матеріальних цінностей державного резерву і норми їх накопичення, в тому числі незнижуваного запасу, затверджуються Кабінетом Міністрів України.

Порядок розробки номенклатури матеріальних цінностей державного резерву і норм їх накопичення, у тому числі незнижуваного запасу, встановлюється центральним органом виконавчої влади, що здійснює управління державним резервом.

Мобілізаційні резерви створюються на підприємствах, в установах і організаціях незалежно від форм власності відповідно до завдань, визначених Кабінетом Міністрів України міністерствам, іншим центральним і місцевим органам виконавчої влади, Раді міністрів Автономної Республіки Крим на основі пропозицій центрального органу виконавчої влади з питань економічної політики, Міністерства оборони України за погодженням із центральним органом виконавчої влади, що здійснює управління державним резервом, іншими зацікавленими органами виконавчої влади.

Щорічні обсяги поставок матеріальних цінностей до державного резерву відповідно до затверджених Кабінетом Міністрів України рівнів накопичення в першочерговому порядку плануються під час формування замовлень на поставку продукції для державних потреб та забезпечуються відповідними коштами за рахунок Державного бюджету України на поточний рік та коштами, отриманими від реалізації матеріальних цінностей державного резерву, що підлягають освіженню, позичанню та розбронюванню.

У разі потреби Кабінет Міністрів України приймає рішення про закупівлю і закладення матеріальних цінностей до державного резерву понад встановлені обсяги і норми накопичення для їх цільового використання, у тому числі за міжнародними договорами, з визначенням джерел додаткових коштів для цих закупівель.

Норми фінансування системи державного резерву на випадок НС

Запаси матеріальних цінностей державного резерву розміщуються на підприємствах, в установах і організаціях, спеціально призначених для зберігання матеріальних цінностей державного резерву. Розміщення і будівництво на території України підприємств, установ, організацій та інших об'єктів системи державного резерву здійснюються в порядку, що встановлюється Кабінетом Міністрів України.

Частина запасів матеріальних цінностей державного резерву може зберігатися на промислових, транспортних, сільськогосподарських, постачальницько-збутових та інших підприємствах, в установах і організаціях незалежно від форм власності на договірних умовах.

Для підприємств, установ і організацій, заснованих повністю або частково на державній власності (державні підприємства, установи і організації, акціонерні товариства, у статутному фонді яких контрольний пакет акцій належить державі, орендні підприємства, засновані на державній власності), а також для суб'єктів господарської діяльності всіх форм власності, визнаних відповідно до законодавства України монополістами, відповідальне зберігання матеріальних цінностей державного резерву є обов'язковим, якщо це не завдає їм збитків.

Перелік підприємств, установ і організацій усіх форм власності, що виконують відповідальне зберігання матеріальних цінностей державного резерву, номенклатура та обсяги їх накопичення визначаються мобілізаційними та іншими спеціальними планами.

Підприємства, установи і організації всіх форм власності, яким встановлені мобілізаційні та інші спеціальні завдання, зобов'язані забезпечити розміщення, зберігання, своєчасне освіження, заміну, а також відпуск матеріальних цінностей із державного резерву згідно з зазначеними завданнями власними силами.

Відшкодування витрат підприємствам, установам і організаціям, що виконують відповідальне зберігання, оплата тарифу за перевезення вантажів, спеціальної тари, упаковки, послуг постачальницько-збутових організацій за поставку і реалізацію матеріальних цінностей державного резерву провадиться у порядку, встановленому Кабінетом Міністрів України.

Зведені відомості про номенклатуру і рівні накопичення, про загальні обсяги поставок, відпуску, закладення, освіження, розміщення і фактичні запаси державного резерву є

державною таємницею, розголошення якої тягне за собою відповідальність у встановленому законом порядку.

Використання матеріальних ресурсів з державного, регіонального та місцевого резерву

Державний резерв матеріальних цінностей є недоторканим і може використовуватися лише за рішенням Кабінету Міністрів України.

Відпуск матеріальних цінностей з державного резерву здійснюється:

- у зв'язку з їх освіженням (поновленням) і заміною;
- у порядку тимчасового позичання;
- у порядку розбронювання;
- для надання гуманітарної допомоги;
- для ліквідації наслідків надзвичайних ситуацій;
- у разі настання особливого періоду.

Відпуск матеріальних цінностей з державного резерву в порядку тимчасового позичання провадиться за рішенням Кабінету Міністрів України, в якому визначаються одержувачі, строки та умови відпуску матеріальних цінностей із державного резерву, а також строки їх повернення.

Якщо відпуск матеріальних цінностей з державного резерву провадиться у порядку позичання, одержувач (позичальник) - підприємство, установа або організація на основі контракту (договору) подає гарантійне зобов'язання про повернення матеріальних цінностей до державного резерву. В контракті (договорі) повинно бути передбачено спосіб забезпечення зобов'язання одержувача (позичальника) у вигляді застави або банківської гарантії.

За позичання матеріальних цінностей з державного резерву передбачається плата, розмір якої визначається в порядку, встановленому Кабінетом Міністрів України, і не може перевищувати розміру облікової ставки Національного банку України.

Реалізація матеріальних цінностей з державного резерву, що підлягають розбронюванню, здійснюється на конкурсних засадах у порядку, встановленому Кабінетом Міністрів України.

Відпуск матеріальних цінностей із державного резерву для надання гуманітарної допомоги здійснюється у порядку, встановленому Кабінетом Міністрів України.

Відпуск матеріальних цінностей із незнижуваного запасу провадиться за рішенням Кабінету Міністрів України, погодженим з Верховною Радою України.

Відпуск матеріальних цінностей з державного резерву для ліквідації наслідків надзвичайних ситуацій провадиться центральним органом виконавчої влади, що здійснює управління державним резервом, за поданням міністерств, інших органів виконавчої влади, Ради міністрів Автономної Республіки Крим, на які покладено функції щодо координації робіт по ліквідації наслідків надзвичайних ситуацій за рішенням Кабінету Міністрів України. Витрати на відпуск цих матеріальних цінностей, враховуючи

їх вартість, відшкодовуються за рахунок коштів, передбачених на ці цілі Державним бюджетом України.

Відпуск матеріальних цінностей з державного резерву в разі настання особливого періоду провадиться згідно з Законом України "Про мобілізаційну підготовку та мобілізацію".

Координація організації торгівлі продуктами харчування і товарами першочергового вжитку для постраждалого населення

Міністерства та інші центральні органи виконавчої влади забезпечують відповідно до затверджених положень про них виконання функцій щодо запобігання і реагування на надзвичайні ситуації техногенного та природного характеру.

Мінагропром, Держкомрибгосп

Організація і здійснення заходів щодо запобігання і реагування на надзвичайні ситуації техногенного та природного характеру (далі – надзвичайні ситуації) на об'єктах, які входять до складу галузі.

Здійснення контролю за забрудненням угідь радіоактивними і токсичними речовинами. Забезпечення раціонального ведення сільськогосподарського виробництва на забруднених територіях.

Забезпечення безпеки харчової сировини і готової продукції.

Організація і координація роботи з епізоотичного, фітопатологічного і токсикологічного контролю, ліквідації епізоотій і епіфітотій.

Забезпечення оперативного одержання інформації про надзвичайні ситуації, її опрацювання і оповіщення суб'єктів господарської діяльності про небезпеку.

Організація виробництва кондиційних продуктів харчування для постачання постраждалому населенню.

Забезпечення участі сил і засобів (у межах їх тактико-технічних можливостей) у проведенні аварійно/пошуково/-рятувальних та інших невідкладних робіт у районі виникнення надзвичайної ситуації.

Управління створенням і діяльністю таких функціональних підсистем єдиної державної системи запобігання і реагування на надзвичайні ситуації техногенного та природного характеру (далі - єдина державна система):

- захист сільськогосподарських тварин і рослин;
- сили і засоби запобігання і реагування на надзвичайні ситуації на об'єктах агропромислового комплексу, рибного господарства;
- створення резервів продовольчих і кормових ресурсів.

Мінекономіки, Мінфін, МЗЕЗторг, Держкомрезерв, Укрстрахнагляд

Координація роботи з розміщення об'єктів на території України з урахуванням вимог техногенної безпеки (Мінекономіки).

Забезпечення в установленому порядку фінансування робіт із запобігання і ліквідації наслідків надзвичайних ситуацій, надання допомоги постраждалому населенню в межах асигнувань, що передбачаються на цю мету у Державному бюджеті України (Мінфін, Мінекономіки).

Створення страхових і резервних фондів, запасів матеріальних засобів, а також незнижуваних ресурсів продуктів харчування та непродовольчих товарів першочергового вжитку, необхідних для реагування на надзвичайні ситуації.

Координація організації торгівлі продуктами харчування і товарами першочергового вжитку для постраждалого населення (МЗЕЗторг).

Прогнозування і оцінка соціально-економічних наслідків надзвичайних ситуацій (Мінекономіки).

Управління створенням і діяльністю таких функціональних підсистем єдиної державної системи:

- забезпечення цільових видів страхування, страхових резервів (Укрстрахнагляд, Мінфін, Мінекономіки);
- створення фінансових резервів (Мінфін, Мінекономіки);
- створення резервів матеріальних ресурсів (Держкомрезерв, Мінекономіки).

Порядок підготовки матеріалів, на підставі яких надається експертний висновок щодо рівня НС

Експертний висновок про рівень надзвичайної ситуації вважається підставою для здійснення відповідних заходів щодо реагування на надзвичайні події. Він є сукупністю процедур аналізу надзвичайної події, ідентифікації причин її виникнення, визначення масштабів її наслідків та економічних збитків. Експертний висновок є обґрунтованим матеріалом (документом), який готує МНС України (територіальні органи з питань цивільного захисту) і подає Мінекономіки (уповноваженому місцевому органу) для підготовки розпорядження Кабінету Міністрів України (голови державної адміністрації) про виділення коштів з резервного фонду державного (місцевого) бюджету для ліквідації наслідків надзвичайних ситуацій.

Експертний висновок щодо оцінки збитків, завданих сільськогосподарським товаровиробникам, та необхідних для їх відшкодування коштів здійснюється Мінагрополітики.

Рекомендований Порядок підготовки матеріалів, на підставі яких надається експертний висновок щодо рівня надзвичайної ситуації, визначає процедуру підготовки центральними і місцевими органами виконавчої влади та органами місцевого самоврядування обґрунтувань щодо обсягів економічних збитків від надзвичайних ситуацій для підготовки експертного висновку про рівень надзвичайної ситуації, яка сталася.

Порядок розроблений на підставі вимог постанов Кабінету Міністрів України від 4 лютого 1999 р. N 140 “Про порядок фінансування робіт із запобігання і ліквідації надзвичайних ситуацій та їх наслідків”, від 15 лютого 2002 р. N 175 “Про затвердження Методики оцінки збитків від наслідків надзвичайних ситуацій техногенного і природного характеру”, від 29 березня 2002 р. N 415 “Про затвердження Порядку використання коштів резервного фонду бюджету” від 25 жовтня 2002 року N 1591 “Про внесення зміни до Порядку створення і використання матеріальних резервів для запобігання, ліквідації надзвичайних ситуацій техногенного і природного характеру та їх наслідків”, від 24 березня 2004 р. N 368 “Про затвердження Порядку класифікації надзвичайних ситуацій техногенного та природного характеру за їх рівнями”, від 27 липня 2005 р. N 647 “Про внесення змін до Порядку використання коштів резервного фонду бюджету”, інших нормативно-правових актів.

Економіка катастроф

В останні роки з'явилася економічна теорія, відповідно до якої стихійні лиха де-факто позитивно впливають на стан економіки країни, що постраждала. Логіка економістів, що підтримують цю теорію, ґрунтується на простому припущенні: якщо якесь стихійне лихо привело до руйнувань, це неминуче стає причиною початку «будівельного буму» у постраждалому районі.

Нині ця теорія одержала продовження: нове дослідження показало, що катастрофи «отупляють» економіку постраждалої країни.

Перше серйозне дослідження, автори якого виявили сприятливий вплив катастроф на економіку, було опубліковано в 2005 році економістами з Університету Вісконсіна (США) і Міського Університету Нагої (Японія) – книга називається «економічний Розвиток і Вплив Природних Катастроф». Автори книги доводили, що найменші втрати від природних катаклізмів несуть держави, що мають більш освічене і заможне населення, відкриту економіку, складну фінансову систему та невеликі державні витрати.

Наявність цих якостей дозволяє мінімізувати збиток від катастроф і розподілити його по всіх жителях країни: наприклад, за рахунок страхових виплат потерпілим або отриманих ними пільгових кредитів і дотацій. При цьому, катастрофи приводять до кількох позитивних наслідків: вони збільшують продуктивність праці і підстобують темпи зростання економіки, більше того, постраждалі країни і регіони більш охоче використовують передові технології.

Таким чином, катаклізми фактично виконують функції «творчого руйнівника» (економічна теорія «творчого руйнування» говорить, що іноді бізнес виступає в ролі руйнівника – наприклад, зносячи квартал старих будинків – що приводить до позитивних наслідків: поживлення ділової активності, появи більш сучасних будинків, поліпшення житлових умов для населення і т.п.).

Вивчення даних по декількох десятках держав, що страждали від посух, повеней, землетрусів, вивержень та ін. показало, що від катастроф виграють тільки високорозвинені країни – малорозвинені тільки програють. Малорозвинені держави, що стали жертвами катастроф, різко скорочують імпорт високих технологій та їхній технологічний розвиток сповільнюється.

За даними вчених, катастрофи відносно незначно впливають на темпи зростання ВВП – вони пояснюють це тим, що влада, бізнес і населення звичайно готові пережити подібне нещастя, оскільки їхня країна, наприклад, знаходиться в сейсмонезбезпечній зоні. Однак реального зростання ВВП також не відбувається.

Справа в тому, що навіть якщо темпи економічного зростання прискорюються, рівень життя населення щонайменше не росте, а іноді й знижується. Подібне відбувалося з багатьма країнами світу. Наприклад, під час Другої Світової війни ВВП США ріс у крайшій швидкості, але американці не стали жити краще, у порівнянні з епохою Великої Депресії – випущені американськими заводами танки, літаки і патрони не впливали на їхній добробут.

Бізнес-план інвестиційного проекту

Закон України «Про інвестиційну діяльність» визначає загальні правові, економічні та соціальні умови інвестиційної діяльності на території України. Він спрямований на забезпечення рівного захисту прав, інтересів і майна суб'єктів інвестиційної діяльності незалежно від форм власності, а також на ефективне інвестування народного господарства України, розвитку міжнародного економічного співробітництва та інтеграції.

Інвестиціями є всі види майнових та інтелектуальних цінностей, що вкладаються в об'єкти підприємницької та інших видів діяльності, в результаті якої створюється прибуток (доход) або досягається соціальний ефект. Такими цінностями можуть бути:

- кошти, цільові банківські вклади, паї, акції та інші цінні папери;
- рухоме та нерухоме майно (будинки, споруди, устаткування та інші матеріальні цінності);
- майнові права інтелектуальної власності;
- сукупність технічних, технологічних, комерційних та інших знань, оформлених у вигляді технічної документації, навиків та виробничого досвіду, необхідних для організації того чи іншого виду виробництва, але не запатентованих (“ноу-хау”);
- права користування землею, водою, ресурсами, будинками, спорудами, обладнанням, а також інші майнові права;
- інші цінності.

Інвестиції у відтворення основних фондів і на приріст матеріально-виробничих запасів здійснюються у формі капітальних вкладень.



Частина 2 ОСНОВИ ОХОРОНИ ПРАЦІ

Розділ 1. Вступ. Загальні питання охорони праці. ПРАВОВІ ТА ОРГАНІЗАЦІЙНІ ОСНОВИ ОХОРОНИ ПРАЦІ

1.1. Вступ. Загальні питання охорони праці

Однією зі специфічних форм людської діяльності є трудова діяльність, під якою розуміється не лише праця в класичному її розумінні, а будь-яка діяльність (наукова, творча, художня, надання послуг тощо), якщо вона здійснюється в рамках трудового законодавства.

Важкість та напруженість праці є одними з головних характеристик трудового процесу.

Важкість праці – це така характеристика трудового процесу, що відображає переважне навантаження на опорно-руховий апарат і функціональні системи організму (серцево-судинну, дихальну та ін.), що забезпечують його діяльність. Важкість праці характеризується фізичним динамічним навантаженням, масою вантажу, що піднімається і переміщується, загальним числом стереотипних робочих рухів, розміром статичного навантаження, робочою позою, ступенем нахилу корпусу, переміщенням в просторі.

Напруженість праці – характеристика трудового процесу, що відображає навантаження переважно на центральну нервову систему, органи чуттів, емоційну сферу працівника. До факторів, що характеризують напруженість праці, відносяться: інтелектуальні, сенсорні, емоційні навантаження, ступінь монотонності навантажень, режим роботи.

Під час виконання людиною трудових обов'язків на неї діє сукупність фізичних, хімічних, біологічних та соціальних чинників. Ці чинники зводяться до виробничого середовища.

Сукупність чинників трудового процесу і виробничого середовища, які впливають на здоров'я і працездатність людини під час виконання нею трудових обов'язків складають умови праці.

Під безпекою розуміється стан захищеності особи та суспільства від ризику зазнати шкоди.

Реальне виробництво супроводжується шкідливими та небезпечними чинниками (факторами) і має певний виробничий ризик. Виробничий ризик – це ймовірність ушкодження здоров'я працівника під час виконання ним трудових обов'язків, що зумовлена ступенем шкідливості та/або небезпечності умов праці та науково-технічним станом виробництва.

Шкідливий виробничий фактор – небажане явище, яке супроводжує виробничий процес і вплив якого на працюючого може призвести до погіршення самопочуття, зниження працездатності, захворювання, виробничо зумовленого чи професійного, і навіть смерті, як результату захворювання.

Захворювання – це порушення нормальної життєдіяльності організму, зумовлене функціональними та/або морфологічними змінами.

Виробничо зумовлене захворювання – захворювання, перебіг якого ускладнюється умовами праці, а частота якого перевищує частоту його у працівників, які не зазнають впливу певних професійних шкідливих факторів.

Професійне захворювання (профзахворювання) – це захворювання, що виникло внаслідок професійної діяльності та зумовлюється виключно або переважно впливом шкідливих речовин і певних видів робіт та інших факторів, пов'язаних з роботою.

Небезпечний виробничий фактор – небажане явище, яке супроводжує виробничий процес і дія якого за певних умов може призвести до травми або іншого раптового погіршення здоров'я працівника (гострого отруєння, гострого захворювання) і навіть до раптової смерті.

Виробнича травма – пошкодження тканин, порушення анатомічної цілісності організму людини або його функцій внаслідок впливу виробничих факторів. Як правило, виробнича травма є наслідком нещасного випадку на виробництві.

Нещасний випадок на виробництві – це обмежена в часі подія або раптовий вплив на працівника небезпечного виробничого фактора чи середовища, що сталися у процесі виконання ним трудових обов'язків, внаслідок яких заподіяно шкоду здоров'ю або настала смерть.

Поділення несприятливих чинників виробничого середовища на шкідливі та небезпечні зумовлене різним характером їх дії на людський організм, тим, що вони потребують різних заходів та засобів для боротьби з ними та профілактики викликаних ними ушкоджень, а також рядом причин організаційного характеру. В той же час між шкідливими та небезпечними виробничими факторами інколи важко провести чітку межу. Один і той же чинник може викликати травму і профзахворювання (наприклад, високий рівень іонізуючого або теплового випромінювання може викликати опік або навіть призвести до миттєвої смерті, а довготривала дія порівняно невисокого рівня цих же факторів – до хвороби; пилінка, що потрапила в око, спричиняє травму, а пил, що осідає в легенях, – захворювання, що зветься пневмоконіоз). Через це всі несприятливі виробничі чинники часто розглядаються як єдине поняття – небезпечний та шкідливий виробничий фактор (НШВФ).

За своїм походженням та природою дії НШВФ можна поділити на 5 груп: фізичні, хімічні, біологічні, психофізіологічні та соціальні.

До фізичних НШВФ відносяться машини та механізми або їх елементи, а також вироби, матеріали, заготовки тощо, які рухаються або обертаються; конструкції, які руйнуються; системи, устаткування або елементи обладнання, які знаходяться під підвищеним тиском; підвищена запиленість та загазованість повітря; підвищена або понижена температура повітря, поверхонь приміщення, обладнання, матеріалів; підвищені рівні шуму, вібрації, ультразвуку, інфразвуку; підвищений або понижений барометричний тиск та його різкі коливання; підвищена та понижена вологість; підвищена швидкість руху та підвищена іонізація повітря; підвищений рівень іонізуючих випромінювань; підвищене значення напруги в електричній мережі; підвищені рівні статичної електрики, електромагнітних випромінювань; підвищена напруженість електричного, магнітного полів; відсутність або нестача світла; недостатня освітленість робочої зони; підвищена яскравість світла; понижена контрастність; прямий та віддзеркалений блиск; підвищена пульсація світлового потоку; підвищені рівні ультрафіолетової та інфрачервоної радіації; гострі кромки, задири, шершавість на поверхні заготовок, інструментів та обладнання; розташування робочого місця на значній висоті відносно землі (підлоги); слизька підлога; невагомість.

До хімічних НШВФ відносяться хімічні речовини, які по характеру дії на організм людини поділяються на токсичні, задушливі, наркотичні, подразнюючі, сенсibiliзуючі, канцерогенні, мутагенні та такі, що впливають на репродуктивну функцію.

По шляхам проникнення в організм людини вони поділяються на такі, що потрапляють через:

- 1) органи дихання;
- 2) шлунково-кишковий тракт;
- 3) шкіряні покриви та слизисті оболонки.

До біологічних НШВФ відносяться патогенні мікроорганізми (бактерії, віруси, рикетсії, спірохети, грибки, найпростіші) та продукти їхньої життєдіяльності, а також макроорганізми (тварини та рослини).

До психофізіологічних НШВФ відносяться фізичні (статичні та динамічні) перевантаження і нервово-психічні перевантаження (розумове перенапруження, перенапруження аналізаторів, монотонність праці, емоційні перевантаження).

Соціальні НШВФ – це неякісна організація роботи, понаднормова робота, необхідність роботи в колективі з поганими відносинами між його членами, соціальна ізоляція з відривом від сім'ї, зміна біоритмів, незадоволеність роботою, фізична та/або словесна образа та її ризик, насильство та його ризик.

Один і той же НШВФ за природою своєї дії може належати водночас до різних груп.

Однією з причин появи НШВФ є небезпечні речовини.

Небезпечна речовина – це хімічна, токсична, вибухова, окислювальна, горюча речовина, біологічні агенти та речовини біологічного походження (біохімічні, мікробіологічні, біотехнологічні препарати, патогенні для людей і тварин мікроорганізми тощо), які становлять небезпеку для життя і здоров'я людей та довкілля, сукупність властивостей речовин і/або особливостей їх стану, внаслідок яких за певних обставин може створитися загроза життю і здоров'ю людей, довкіллю, матеріальним та культурним цінностям.

Безпека праці – такий стан умов праці, при яких виключена дія на працюючого небезпечних та шкідливих виробничих факторів.

Виходячи з того, що в житті, а тим більше у виробничому процесі, абсолютної безпеки не існує, нерозумно було б вимагати від реального виробництва повного викорінення травматизму, виключення можливості будь-якого захворювання. Але реальним і розумним є ставити питання про зведення до мінімуму впливу об'єктивно існуючих виробничих небезпек. Цю задачу вирішує охорона праці – система правових, соціально-економічних, організаційно-технічних, санітарно-гігієнічних і лікувально-профілактичних заходів та засобів, спрямованих на збереження життя, здоров'я і працездатності людини в процесі трудової діяльності.

Вивчення студентами кола питань, пов'язаних з охороною праці, що визначені відповідною навчальною програмою дисципліни здійснюється у рамках змістовного модулю „Охорона праці”

Структурно до модулю „Охорона праці” входять наступні складові частини:

- правові та організаційні основи;
- фізіологія, гігієна праці та виробнича санітарія;
- виробнича безпека;
- пожежна безпека на виробництві.

Правові та організаційні основи охорони праці являють собою комплекс взаємозв'язаних законів та нормативно-правових актів, соціально-економічних та організаційних заходів, спрямованих на правильну і безпечну організацію праці, забезпечення працюючих засобами захисту, компенсацію за важку роботу та роботу в шкідливих умовах, навченість працівників безпечному веденню робіт, регламентацію відповідальності та відшкодування працюючим шкоди в разі ушкодження їх здоров'я.

Фізіологія, гігієна праці та виробнича санітарія - комплекс організаційних, гігієнічних і санітарно-технічних заходів та засобів, спрямованих на запобігання або зменшення дії на працюючих шкідливих виробничих факторів.

Виробнича безпека – безпека від нещасних випадків та аварій на виробничих об'єктах і від їх наслідків.

Пожежна безпека на виробництві – комплекс заходів та засобів, спрямованих на запобігання запалювань, пожеж та вибухів у виробничому середовищі, а також на зменшення негативної дії небезпечних та шкідливих факторів, які утворюються в разі їх виникнення.

1.2. Правові та організаційні основи охорони праці

Законодавство України про охорону праці являє собою систему взаємозв'язаних нормативно-правових актів, що регулюють відносини у галузі реалізації державної політики щодо правових, соціально-економічних, організаційно-технічних, санітарно-гігієнічних і лікувально-профілактичних заходів та засобів, спрямованих на збереження здоров'я і працездатності людини в процесі праці. Воно складається з Закону України «Про охорону праці», Кодексу законів про працю України, Закону України "Про загальнообов'язкове державне соціальне страхування від нещасного випадку на виробництві та професійного захворювання, які спричинили втрату працездатності" та прийнятих відповідно до них нормативно-правових актів.

Базується законодавство України про охорону праці на конституційному праві всіх громадян України на належні, безпечні і здорові умови праці, гарантовані статтею 43 Конституції України.

Інші статті Конституції встановлюють право громадян на соціальний захист, що включає право забезпечення їх у разі повної, часткової або тимчасової втрати працездатності (ст. 46); охорону здоров'я, медичну допомогу та медичне страхування (ст. 49); право знати свої права та обов'язки (ст. 57) та інші загальні права громадян, в тому числі, право на охорону праці.

Основоположним документом в галузі охорони праці є Закон України «Про охорону праці», який визначає основні положення щодо реалізації конституційного права працівників на охорону їх життя і здоров'я у процесі трудової діяльності, на належні, безпечні і здорові умови праці, регулює за участю відповідних державних органів відносини між роботодавцем і працівником з питань безпеки, гігієни праці та виробничого середовища і встановлює єдиний порядок організації охорони праці в Україні. Інші нормативні акти мають відповідати не тільки Конституції та іншим законам України, але, насамперед, цьому Закону.

Кодекс законів про працю (КЗпП) України затверджено Законом Української РСР від 10 грудня 1971 р. і введено в дію з 1 червня 1972 р. До нього неодноразово вносилися зміни і доповнення. Правове регулювання охорони праці не обмежується главою XI «Охорона праці». Норми щодо охорони праці містяться в багатьох статтях інших глав КЗпП України: «Трудовий договір», «Робочий час», «Час відпочинку», «Праця жінок», «Праця молоді», «Професійні спілки», «Нагляд і контроль за дотриманням законодавства про працю».

Відповідно до Конституції України, Закону України «Про охорону праці» та Основ законодавства України про загальнообов'язкове державне соціальне страхування у 1999 р. було прийнято Закон України «Про загальнообов'язкове державне соціальне страхування від нещасного випадку на виробництві та професійного захворювання, які спричинили втрату працездатності». Цей закон визначає правову основу, економічний механізм та організаційну структуру загальнообов'язкового державного соціального страхування громадян від нещасного випадку на виробництві та професійного захворювання, які призвели до втрати працездатності або загибелі застрахованих на виробництві.

До основних законодавчих актів про охорону праці слід віднести також «Основи законодавства України про охорону здоров'я», що регулюють суспільні відносини в цій галузі з метою забезпечення гармонічного розвитку фізичних і духовних сил, високої працездатності і довголітнього активного життя громадян, усунення чинників, які шкідливо впливають на їхнє здоров'я, попередження і зниження захворюваності, інвалідності та смертності, поліпшення спадкоємності.

«Основи законодавства України про охорону здоров'я» передбачають встановлення єдиних санітарно-гігієнічних вимог до організації виробничих та інших процесів, пов'язаних з діяльністю людей, а також до якості машин, устаткування, будинків та таких об'єктів, що можуть шкідливо впливати на здоров'я людей (ст. 28); вимагають проведення обов'язкових медичних оглядів осіб певних категорій, в тому числі працівників, зайнятих на роботах із шкідливими та небезпечними умовами праці (ст. 31); закладають правові основи медико-соціальної експертизи втрати працездатності (ст. 69).

Закон України «Про забезпечення санітарного та епідемічного благополуччя населення» встановлює необхідність гігієнічної регламентації небезпечних та шкідливих факторів фізичної, хімічної та біологічної природи, присутніх в середовищі життєдіяльності людини, та їхньої державної реєстрації (ст. 9), вимоги до проектування, будівництва, розробки, виготовлення і використання нових засобів виробництва та технологій (ст. 15), гігієнічні вимоги до атмосферного повітря в населених пунктах, повітря у виробничих та інших приміщеннях (ст. 19), вимоги щодо забезпечення радіаційної безпеки (ст. 23) тощо.

Кодекс цивільного захисту України визначає загальні правові, економічні та соціальні основи забезпечення пожежної безпеки на території України, регулює відносини державних органів, юридичних і фізичних осіб у цій галузі незалежно від виду їх діяльності та форм власності. Забезпечення пожежної безпеки є складовою частиною виробничої та іншої діяльності посадових осіб, працівників підприємств, установ, організацій та підприємців, що повинно бути відображено у трудових договорах (контрактах) та статутах підприємств, установ та організацій. Забезпечення пожежної безпеки підприємств, установ та організацій

покладається на їх керівників і уповноважених ними осіб, якщо інше не передбачено відповідним договором.

Основні положення Закону України «Про охорону праці»

Закон визначає основні засади державної політики в галузі охорони праці, які базуються на принципах:

- пріоритету життя і здоров'я працівників, повної відповідальності роботодавця за створення належних, безпечних і здорових умов праці;
- підвищення рівня промислової безпеки шляхом забезпечення суцільного технічного контролю за станом виробництв, технологій та продукції, а також сприяння підприємствам у створенні безпечних та нешкідливих умов праці;
- комплексного розв'язання завдань охорони праці на основі загальнодержавної, галузевих, регіональних програм з цього питання та з урахуванням інших напрямів економічної і соціальної політики, досягнень в галузі науки і техніки та охорони довкілля;
- соціального захисту працівників, повного відшкодування шкоди особам, які потерпіли від нещасних випадків на виробництві та професійних захворювань;
- встановлення єдиних вимог з охорони праці для всіх підприємств та суб'єктів підприємницької діяльності незалежно від форм власності та видів діяльності;
- адаптації трудових процесів до можливостей працівника з урахуванням його здоров'я та психологічного стану;
- використання економічних методів управління охороною праці, участі держави у фінансуванні заходів щодо охорони праці, залучення добровільних внесків та інших надходжень на ці цілі, отримання яких не суперечить законодавству;
- інформування населення, проведення навчання, професійної підготовки і підвищення кваліфікації працівників з питань охорони праці;
- забезпечення координації діяльності органів державної влади, установ, організацій, об'єднань громадян, що розв'язують проблеми охорони здоров'я, гігієни та безпеки праці, а також співробітництва і проведення консультацій між роботодавцями та працівниками (їх представниками), між усіма соціальними групами під час прийняття рішень з охорони праці на місцевому та державному рівнях;
- використання світового досвіду організації роботи щодо поліпшення умов і підвищення безпеки праці на основі міжнародного співробітництва.

З метою реалізації вищенаведених принципів, а також з метою чіткого визначення правовідносин між роботодавцем і працівником щодо питань охорони праці, які є однією із найважливіших суспільних проблем, правове поле Закону України "Про охорону праці" охоплює основні аспекти цих правовідносин, а сам закон містить 44 статті, об'єднаних у 8 розділів. Перший розділ містить загальні положення, які майже повністю було розглянуто вище. Решта розділів – це

- Гарантії прав на охорону праці (розділ II, ст. ст. 5 – 12);
- Організація охорони праці (розділ III, ст. ст. 13 – 24);
- Стимулювання охорони праці (розділ IV, ст. ст. 25 – 26);
- Нормативно-правові акти з охорони праці (розділ V, ст. ст. 27 – 30);
- Державне управління охороною праці (розділ VI, ст. ст. 31 – 37);
- Державний нагляд і громадський контроль за охороною праці (розділ VII, ст. ст. 38 – 42);
- Відповідальність працівників за порушення законодавства про охорону праці (розділ VIII, ст. ст. 43 – 44).

1.3. Нормативно-правова основа охорони праці

Конкретні вимоги охорони праці до виробничого середовища, обладнання, устаткування, порядку ведення робіт, засобів захисту працюючих, порядку навчання працюючих тощо регламентуються відповідними нормативно-правовими актами, які розробляються у

відповідності з законодавством про охорону праці і становлять нормативно-технічну базу охорони праці.

Нормативно-правовий акт – це офіційний документ компетентного органу державної влади, яким встановлюються загальнообов'язкові правила (норми). Законом України “Про охорону праці” визначено, що нормативно-правові акти з охорони праці (НПАОП)- це правила, норми, регламенти, положення, стандарти, інструкції та інші документи, обов'язкові для виконання.

Стандарти, технічні умови та інші документи на засоби праці і технологічні процеси повинні включати вимоги щодо охорони праці і погоджуватися з органами державного нагляду за охороною праці.

Серед нормативно-правових актів з охорони праці важливе місце посідають державні стандарти України (ДСТУ) та відповідні нормативні акти (правила, норми, інструкції тощо) у тому числі і колишнього Радянського Союзу, які є чинними в Україні на даний час.

Власники підприємств, установ, організацій або уповноважені ними органи розробляють на основі нормативно-правових актів і затверджують власні нормативні акти з охорони праці, що діють в межах даного підприємства, установи, організації. Нормативні акти підприємства конкретизують вимоги нормативно-правових актів і не можуть містити вимоги з охорони праці менші або слабкіші ніж ті, що містяться в державних нормах.

До основних нормативних актів підприємства належать:

- Положення про систему управління охороною праці на підприємстві.
- Положення про службу охорони праці підприємства.
- Положення про комісію з питань охорони праці підприємства.
- Положення про навчання, інструктаж і перевірку знань працівників з питань охорони праці.
- Наказ про порядок атестації робочих місць щодо їх відповідності нормативних актів про охорону праці.
- Інструкції з охорони праці для працюючих за професіями і видами робіт.
- Інструкції про порядок зварювання і проведення інших вогневих робіт на підприємстві.
- Загальнооб'єктові та цехові інструкції про заходи пожежної безпеки.
- Перелік робіт з підвищеною небезпекою.
- Перелік посадових осіб підприємства, які зобов'язані проходити попередню і періодичну перевірку знань з охорони праці.
- Наказ про порядок забезпечення працівників підприємства спецодягом, спецвзуттям та іншими засобами індивідуального захисту.

1.4. Державне управління охороною праці.

Державний нагляд і громадський контроль за охороною праці

З метою забезпечення виконання вимог законів та нормативно-правових актів з охорони праці в Україні створена система державного нагляду, відомчого і громадського контролю з цих питань.

Державний нагляд за додержанням законів та інших нормативно-правових актів з охорони праці відповідно до Закону «Про охорону праці» здійснюють:

- спеціально уповноважений центральний орган виконавчої влади з нагляду за охороною праці;
- спеціально уповноважений державний орган з питань радіаційної безпеки;
- спеціально уповноважений державний орган з питань пожежної безпеки;
- спеціально уповноважений державний орган з питань гігієни праці та ін.

Вищий нагляд за додержанням вимог законів та нормативно-правових актів з охорони праці в Україні здійснює Генеральний прокурор України.

Органи державного нагляду за охороною праці не залежать від будь-яких господарських органів, суб'єктів підприємництва, об'єднань громадян, політичних формувань, місцевих

державних адміністрацій і органів місцевого самоврядування, їм не підзвітні і не підконтрольні.

Діяльність органів державного нагляду за охороною праці регулюється законами України «Про охорону праці», "Про використання ядерної енергії і радіаційну безпеку", "Про пожежну безпеку", "Про забезпечення санітарного та епідемічного благополуччя населення", іншими нормативно-правовими актами та положеннями про ці органи, що затверджуються Президентом України або Кабінетом Міністрів України.

Відомчий контроль покладається на адміністрацію підприємства та на господарські організації вищого рівня. Цей контроль здійснюється відповідними службами охорони праці, що детально розглянуто в підручнику окремо.

Громадський контроль за додержанням законодавства про охорону праці здійснюють професійні спілки, їх об'єднання в особі своїх виборних органів і представників.

Професійні спілки здійснюють громадський контроль за додержанням законодавства про охорону праці, створенням безпечних і нешкідливих умов праці, належних виробничих та санітарно-побутових умов, забезпеченням працівників спецодягом, спецвзуттям, іншими засобами індивідуального та колективного захисту. У разі загрози життю або здоров'ю працівників професійні спілки мають право вимагати від роботодавця негайного припинення робіт на робочих місцях, виробничих дільницях, у цехах та інших структурних підрозділах або на підприємствах чи виробництвах в цілому на період, необхідний для усунення загрози життю або здоров'ю працівників.

Професійні спілки також мають право на проведення незалежної експертизи умов праці, а також об'єктів виробничого призначення, що проектуються, будуються чи експлуатуються, на відповідність їх нормативно-правовим актам про охорону праці, брати участь у розслідуванні причин нещасних випадків і професійних захворювань на виробництві та надавати свої висновки про них, вносити роботодавцям, державним органам управління і нагляду подання з питань охорони праці та одержувати від них аргументовану відповідь.

Головною метою і завданням представників профспілок є захист прав та законних інтересів працівників у сфері охорони праці, надання їм практичної допомоги у вирішенні цих питань.

Відповідно до Закону України „Про охорону праці” представники профспілок беруть участь у вирішенні таких основних питань:

- в опрацюванні національної, галузевих і регіональних програм покращення стану безпеки, гігієни праці та виробничого середовища, а також відповідних угод з питань покращення умов і безпеки праці;

- в опрацюванні державних міжгалузевих і галузевих нормативних актів про охорону праці;

- в опрацюванні власником комплексних заходів для досягнення гановлених нормативів з охорони праці;

- у розслідуванні нещасних випадків і профзахворювань;

- у підготовці разом з власником подання про визначення і затвердження трудовим колективом порядку оплати та розмірів одноразової допомоги працівникам, які потерпіли на виробництві;

- у розробці пропозицій для включення їх в угоду з питань охорони праці колективного договору та ін.

Безпосередніми виконавцями функцій профспілок на підприємствах є профспілковий комітет, його комісія з питань охорони праці, цехові комітети, профгрупи і громадські інспектори з охорони праці.

Відповідно до Закону України „Про охорону праці” (ст. 46) громадський контроль за додержанням законодавства про охорону праці трудовими колективами може здійснюватись також через обраних ними уповноважених.

Уповноважені з питань охорони праці обираються на загальних зборах колективу.

Уповноважені здійснюють контроль за:

- виконанням вимог законодавчих та нормативних актів про охорону праці;
- забезпеченням працівників інструкціями, положеннями з охорони праці, які діють в межах підприємства, та дотримання їх вимог працівниками;
- своєчасним і правильним розслідуванням;
- використанням фонду охорони праці підприємства за його призначенням, та інше.

Уповноважені з охорони праці мають право:

- перевіряти стан безпеки і гігієни праці;
- вносити обов'язкові для розгляду власником пропозиції щодо усунення виявлених порушень;
- вимагати від майстра, бригадира чи іншого керівника виробничого підрозділу припинення роботи на робочому місці у разі створення загрози життю або здоров'ю працюючих;
- вносити пропозиції про притягнення до відповідальності працівників, які порушують нормативні акти про охорону праці.

Закон України “Про охорону праці” передбачає, що за порушення законів та інших нормативно-правових актів про охорону праці, створення перешкод у діяльності посадових осіб органів державного нагляду за охороною праці, а також представників профспілок, їх організацій та об'єднань винні особи притягаються до дисциплінарної, адміністративної, матеріальної та кримінальної відповідальності.

Дисциплінарна відповідальність полягає в тому, що на винного працівника накладається дисциплінарне стягнення. Ст. 147 КЗпПУ встановлює два види дисциплінарного стягнення: догана та звільнення з роботи. Законами, уставами та положеннями про дисципліну, які діють в деяких галузях (транспорт, гірничодобувна промисловість тощо), можуть бути передбачені для окремих категорій працівників інші дисциплінарні стягнення.

Адміністративна відповідальність настає за будь-які посягання на загальні умови праці. Відповідно до ст. 41 Кодексу України про адміністративні правопорушення порушення вимог законів та нормативно-правових актів з охорони праці тягне за собою адміністративну відповідальність у вигляді накладання штрафу на працівників та, зокрема, посадових осіб підприємств, установ, організацій, а також громадян - власників підприємств чи уповноважених ними осіб.

Матеріальна відповідальність робітників і службовців регламентується КЗпПУ та іншими нормативними актами, які торкаються цієї відповідальності у трудових відносинах.

Загальними підставами накладення матеріальної відповідальності на працівника є

- наявність прямої дійсної шкоди,
- провина працівника (у формі наміру чи необережності),
- протиправні дії (бездіяльність) працівника,
- наявність причинного зв'язку між винуватим та протиправними діями (бездіяльністю) працівника та заподіяною шкодою.

На працівника може бути накладена відповідальність лише при наявності всіх перелічених умов; відсутність хоча б однієї з них виключає матеріальну відповідальність працівника.

Притягнення працівника до кримінальної, адміністративної і дисциплінарної відповідальності за дії, якими нанесена шкода, не звільнює його від матеріальної відповідальності.

При наявності в діях працівника, яким порушені правила охорони праці, ознак кримінального злочину, на нього може бути покладена повна матеріальна відповідальність, а при відсутності таких ознак на нього покладається відповідальність в межах його середнього місячного заробітку.

Кримінальна відповідальність за порушення правил охорони праці передбачена ст.ст. 271 – 275 КК України, що об'єднані в розділ Х “Злочини проти безпеки виробництва”.

Кримінальна відповідальність настає не за будь-яке порушення, а за порушення вимог законів та інших нормативно-правових актів про охорону праці, якщо це порушення створило

загрозу загибелі людей чи настання інших тяжких наслідків або заподіяло шкоду здоров'ю потерпілого чи спричинило загибель людей або інші тяжкі наслідки.



Розділ 2. ОРГАНІЗАЦІЯ ОХОРОНИ ПРАЦІ НА ПІДПРИЄМСТВІ

2.1. Управління охороною праці на підприємстві

У сучасних умовах виникає 3 центри управління охороною праці:

1. державне управління (не адміністративне);
2. управління з боку роботодавця (власника підприємства);
3. управління з боку працівника підприємства (трудоим колективом).

Роботодавець (власник підприємства) економічно зацікавлений в тому, щоб люди, які працюють на його підприємстві не травмувалися та не хворіли. Окрім того механізм соціального страхування передбачає збільшення страхового внеску, якщо на підприємстві зростає травматизм та профзахворювання працівників. Тому він безпосередньо забезпечує виконання нормативно-правових актів про охорону праці.

Система управління охороною праці (СУОП) – це сукупність органів управління підприємством, які на підставі комплексу нормативної документації проводять цілеспрямовану, планомірну діяльність щодо здійснення завдань і функцій управління метою забезпечення здорових, безпечних і високо-продуктивних умов праці, запобігання травматизму та профзахворювань, а також додержання прав працівників, встановлених законодавством про охорону праці.

В спрощеному вигляді СУОП представляє собою сукупність органа (суб'єкта) та об'єкта управління, що зв'язані між собою каналами передачі інформації. Суб'єктом управління в СУОП на підприємстві в цілому є керівник (головний інженер), а в цехах, на виробничих дільницях і в службах – керівники відповідних структурних підрозділів і служб. Суб'єкт управління аналізує інформацію про стан охорони праці в структурних підрозділах підприємства та приймає рішення спрямовані на приведення фактичних показників охорони праці у відповідність з нормативами. Об'єктом управління в СУОП є діяльність структурних підрозділів та служб підприємства по забезпеченню безпечних і здорових умов праці на робочих місцях, виробничих дільницях, цехах та підприємства в цілому.

До основних функцій управління охороною праці належать:

- прогнозування і планування робіт, їх фінансування;
- організація та координація робіт (розробка стандарту СУОП);
- аналіз та оцінка стану умов і безпеки праці;
- стимулювання роботи по вдосконаленню охорони праці.

Основні завдання управління охороною праці:

- навчання з питань охорони праці;
- забезпечення безпечності технологічних процесів, виробничого устаткування, будівель і споруд;
- забезпечення працівників засобами індивідуального захисту та ін.

Функція планування має вирішальне значення. В основі її лежить прогнозичний аналіз. Перспективне планування вміщує найбільш важливі, трудомісткі і довгострокові заходи з охорони праці. Основною формою планування – є розроблення комплексного плану підприємства щодо покращення стану охорони праці.

Дійове управління охороною праці можна здійснювати тільки при наявності повної, своєчасної інформації про стан охорони праці. Одержати таку інформацію, можна тільки на підставі регулярного та об'єктивного контролю.

До основних форм контролю за станом охорони праці належать: оперативний контроль; контроль, що проводиться службою охорони праці підприємства; громадський контроль; адміністративно-громадський трьохступеневий контроль; відомчий контроль вищих органів.

Оперативний контроль з боку керівників робіт і підрозділів підприємства проводиться згідно із затвердженими посадовими обов'язками.

Служба охорони праці контролює виконання вимог безпеки праці у всіх підрозділах та службах підприємства.

Адміністративно-громадський трьохступеневий контроль проводиться на трьох рівнях. На першій ступені контролю начальник виробничої дільниці (майстер) спільно з громадським інспектором профгрупи щоденно перевіряють стан охорони праці на виробничій дільниці. На другій ступені – начальник цеху спільно з громадським інспектором та спеціалістами відповідних служб цеху (механік, електрик, технолог) два рази в місяць перевіряють стан охорони праці згідно з затвердженим графіком. На третій ступені контролю щомісячно (згідно із затвердженим графіком) комісія підприємства під головуванням керівника (головного інженера) перевіряє стан охорони праці на підприємстві. До складу комісії входять: керівник служби охорони праці, голова комісії з охорони праці профкому, керівник медичної служби, працівник пожежної охорони та та головні спеціалісти підприємства (технолог, механік, енергетик).

2.2. Служба охорони праці підприємства

Організаційно-методичну роботу по управлінню охороною праці, підготовку управлінських рішень і контроль за їх своєчасною реалізацією здійснює служба охорони праці підприємства, що підпорядкована безпосередньо керівнику підприємства (головному інженеру). Служба охорони праці створюється власником або уповноваженим ним органом на підприємствах, в установах, організаціях незалежно від форм власності та видів їх діяльності з охорони праці для організації виконання правових, організаційно-технічних, санітарно-гігієнічних, соціально-економічних і лікувально-профілактичних заходів.

Власник з урахуванням специфіки виробництва опрацьовує та затверджує Положення про службу охорони праці підприємства (установи, організації) керуючись Типовим положенням, розробленим та затвердженим Держнаглядом охорони праці. Відповідно до Типового положення служба охорони праці створюється на підприємствах, у виробничих і науково-виробничих об'єднаннях, корпоративних, колективних та інших організаціях виробничої сфери з числом працюючих 50 і більше чоловік. В інших випадках функції цієї служби можуть виконувати в порядку сумісництва особи, які пройшли перевірку знань з охорони праці. В установах, організаціях не виробничої сфери та в навчальних закладах власниками також створюються служби охорони праці.

Служба охорони праці підпорядковується безпосередньо керівникові підприємства (головному інженеру). Служба охорони праці в залежності від чисельності працюючих може функціонувати як самостійний підрозділ або у вигляді групи спеціалістів чи одного спеціаліста, у тому числі за сумісництвом.

Служба охорони праці виконує такі основні функції:

опрацьовує ефективну цілісну систему управління охороною праці;

проводить оперативно-методичне керівництво роботою з охорони праці;

складає разом зі структурними підрозділами підприємства комплексні заходи щодо досягнення встановлених нормативів безпеки, гігієни праці та виробничого середовища;

проводить для працівників вступний інструктаж з питань охорони праці;

організовує: забезпечення працюючих правилами, стандартами, нормами, положеннями, інструкціями та іншими нормативними актами з охорони праці; паспортизацію цехів, дільниць, робочих місць щодо відповідності їх вимогам охорони праці; облік, аналіз нещасних випадків, професійних захворювань і аварій, а також шкоди від цих подій; підготовку статистичних звітів підприємства з питань охорони праці та ін.

2.3. . Навчання з питань охорони праці

Навчання та систематичне підвищення рівня знань працівників з питань охорони праці – фундаментальна основа безпеки та необхідна умова удосконалення управління охороною праці і забезпечення ефективної профілактичної роботи щодо запобігання аварій і травматизму на виробництві.

Основним нормативним актом, що встановлює порядок та види навчання, а також форми знань з охорони праці є “Типове положення про навчання з питань охорони праці”.

Навчання з охорони праці при прийомі на роботу і в процесі роботи

Організація навчання і перевірки знань з питань охорони праці працівників при підготовці, перепідготовці, підвищенні кваліфікації на підприємстві здійснюють працівники служби кадрів або інші спеціалісти, яким, керівником підприємства, доручена організація цієї роботи.

На підприємстві для перевірки знань працівників з питань охорони праці наказом керівника створюються постійно діючі комісії. Головами комісій призначаються заступники керівників підприємств, в службові обов’язки яких входить організація роботи з охорони праці. До складу комісій входять спеціалісти служби охорони праці, юридичної, виробничої і технічних служб, представники органів держнагляду за охороною праці та профспілок. Перед перевіркою знань працівників з питань охорони праці на підприємстві організуються заняття: лекції, семінари та консультації.

Навчання і перевірка знань з питань охорони праці посадових осіб і спеціалістів відповідно до “Переліку посад посадових осіб, які зобов’язані проходити попередню і періодичну перевірку знань з охорони праці” проводиться до початку виконання ними своїх обов’язків, а також періодично, один раз на три роки.

Вивчення питань охорони праці у закладах освіти

Навчальні плани закладів освіти всіх рівнів, незалежно від їх галузевого підпорядкування і форм власності, повинні передбачати вивчення питань охорони праці. У дошкільних закладах освіти вихованці вивчають питання охорони життя, здоров’я та норм поведінки. У середніх закладах освіти вивчають питання охорони життя, здоров’я та безпеки праці. Учні професійно-технічних закладів освіти вивчають дисципліну “Охорона праці”. У вищих закладах освіти студенти вивчають комплекс нормативних навчальних дисциплін “Безпека життєдіяльності”, “Основи охорони праці”, “Охорона праці в галузі”, а також окремі питання (розділи) з охорони праці та безпеки життєдіяльності в загальнотехнічних і спеціальних дисциплінах, які органічно пов’язані з їх тематикою.

Інструктаж з охорони праці

Вступний інструктаж проводиться:

з усіма працівниками, яких приймають на постійну або тимчасову роботу, незалежно від освіти, стажу роботи та посади;

з працівниками інших організацій, які прибули на підприємство і беруть безпосередню участь у виробничому процесі або виконують інші роботи для підприємства;

з учнями та студентами, які прибули на підприємство для проходження виробничої практики;

у разі екскурсії на підприємство;

з усіма вихованцями, учнями, студентами та іншими особами, які навчаються в середніх, позашкільних, професійно-технічних, вищих закладах освіти при оформленні або зарахуванні до закладу освіти.

Первинний інструктаж проводиться до початку роботи безпосередньо на робочому місці з працівником:

новоприйнятим (постійно чи тимчасово) на підприємство;

який переводиться з одного цеху виробництва до іншого;

який буде виконувати нову для нього роботу;

з відрядженим працівником, який бере безпосередню участь у виробничому процесі на підприємстві.

Повторний інструктаж проводиться з працівниками:
на роботах з підвищеною небезпекою – 1 раз на три місяці;
для решти робіт – 1 раз на шість місяців;
при введенні в дію нових;
при зміні технологічного процесу.

Цільовий інструктаж проводиться з працівниками.

Порядок проведення інструктажів для працівників

Вступний інструктаж проводиться спеціалістом служби охорони праці. Вступний інструктаж проводиться в кабінеті охорони праці.

Запис про проведення вступного інструктажу робиться в журналі реєстрації вступного інструктажу, який зберігається в службі охорони.

Первинний, повторний, позаплановий і цільовий інструктажі проводить безпосередньо керівник робіт.

Про проведення первинного, повторного, позапланового та цільового інструктажів вноситься запис до журналу реєстрації інструктажів з питань охорони праці.



Розділ 3. ПРОФІЛАКТИКА ТРАВМАТИЗМУ ТА ПРОФЗАХВОРЮВАНЬ

3.1. Загальні положення

Згідно статті 22 Закону України «Про охорону праці» роботодавець повинен організувати розслідування та вести облік нещасних випадків, професійних захворювань і аварій відповідно до положення, що затверджується Кабінетом Міністрів України за погодженням з всеукраїнськими об'єднаннями профспілок. Зараз в Україні діє Положення про порядок розслідування та ведення обліку нещасних випадків, професійних захворювань і аварій на виробництві, затверджене Постановою Кабінету Міністрів України від 21 серпня 2001 р. № 1094.

Дія цього Положення поширюється на підприємства, установи та організації незалежно від форми власності, на осіб, у тому числі іноземців та осіб без громадянства, які є власниками цих підприємств або уповноваженими ними особами, фізичних осіб - суб'єктів підприємницької діяльності, які відповідно до законодавства використовують найману працю, на осіб, які забезпечують себе роботою самостійно за умови добровільної сплати ними внесків на державне соціальне страхування від нещасного випадку на виробництві, а також на осіб, у тому числі іноземців та осіб без громадянства, які працюють на умовах трудового договору (контракту), проходять виробничу практику або залучаються до праці.

3.2. Розслідування та облік нещасних випадків

Розслідуванню підлягають раптові погіршення стану здоров'я, поранення, травми, у тому числі отримані внаслідок тілесних ушкоджень, заподіяних іншою особою, гострі професійні захворювання і гострі професійні та інші отруєння, теплові удари, опіки, обмороження, утоплення, ураження електричним струмом, блискавкою та іонізуючим випромінюванням, інші ушкодження, отримані внаслідок аварій, пожеж, стихійного лиха (землетруси, зсуви, повені, урагани та інші надзвичайні події), контакту з тваринами, комахами та іншими представниками фауни і флори, що призвели до втрати працівником працездатності на один робочий день чи більше або до необхідності переведення потерпілого на іншу (легшу) роботу терміном не менш як на один робочий день, а також випадки смерті на підприємстві.

Про кожний нещасний випадок свідок, працівник, який його виявив, або сам потерпілий повинні негайно повідомити безпосереднього керівника робіт чи іншу уповноважену особу підприємства і вжити заходів до надання необхідної допомоги.

Керівник робіт (уповноважена особа підприємства) у свою чергу зобов'язаний:

терміново організувати надання медичної допомоги потерпілому, у разі необхідності доставити його до лікувально-профілактичного закладу;

повідомити про те, що сталося, роботодавця, відповідну профспілкову організацію;

зберегти до прибуття комісії з розслідування обстановку на робочому місці та устаткування у такому стані, в якому вони були на момент події (якщо це не загрожує життю і здоров'ю інших працівників і не призведе до більш тяжких наслідків), а також вжити заходів до недопущення подібних випадків.

Роботодавець, одержавши повідомлення про нещасний випадок, крім випадків із смертельним наслідком та групових, організує його розслідування і утворює комісію з розслідування.

У разі групового нещасного випадку, нещасного випадку із смертельним наслідком, роботодавець зобов'язаний негайно передати засобами зв'язку повідомлення за встановленою формою:

відповідному територіальному органу Держгірпромнагляду;

відповідному органу прокуратури за місцем виникнення нещасного випадку;

відповідному робочому органу виконавчої дирекції Фонду;

органу, до сфери управління якого належить це підприємство (у разі його відсутності - відповідній місцевій держадміністрації або виконавчому органу місцевого самоврядування);

відповідній установі (закладу) санітарно-епідеміологічної служби у разі виявлення гострих професійних захворювань (отруєнь);

профспілковій організації, членом якої є потерпілий;

вищестоящому профспілковому органу;

відповідному органу з питань захисту населення і територій від надзвичайних ситуацій та іншим органам (у разі необхідності).

Такі нещасні випадки підлягають спеціальному розслідуванню.

До складу комісії з розслідування включаються:

керівник (спеціаліст) служби охорони праці або посадова особа (спеціаліст), на яку роботодавцем покладено виконання функцій спеціаліста з питань охорони праці (голова цієї комісії),

керівник структурного підрозділу або головний спеціаліст,

представник профспілкової організації, членом якої є потерпілий, або уповноважений трудового колективу з питань охорони праці, якщо потерпілий не є членом профспілки,

інші особи.

У разі настання нещасного випадку з можливою інвалідністю до складу комісії з розслідування включається також представник відповідного робочого органу виконавчої дирекції Фонду.

У разі виявлення гострого професійного захворювання (отруєння) до складу комісії з розслідування включається також спеціаліст відповідної установи (закладу) державної санітарно-епідеміологічної служби та відповідного робочого органу виконавчої дирекції Фонду.

Потерпілий або його довірена особа має право брати участь в розслідуванні нещасного випадку.

У разі настання нещасного випадку з особою, яка забезпечує себе роботою самостійно, за умови добровільної сплати нею внесків на державне соціальне страхування від нещасного випадку на виробництві розслідування організує відповідний робочий орган виконавчої дирекції Фонду. Головою комісії з розслідування призначається представник відповідного робочого органу виконавчої дирекції Фонду, а до складу цієї комісії включається потерпілий або його довірена особа, спеціаліст з охорони праці відповідної місцевої держадміністрації або виконавчого органу місцевого самоврядування, представник профспілкової організації, членом якої є потерпілий.

Комісія з розслідування зобов'язана протягом трьох діб:

обстежити місце нещасного випадку, опитати свідків і осіб, які причетні до нього, та одержати пояснення потерпілого, якщо це можливо;

визначити відповідність умов і безпеки праці вимогам нормативно-правових актів про охорону праці;

з'ясувати обставини і причини, що призвели до нещасного випадку, визначити, пов'язаний чи не пов'язаний цей випадок з виробництвом;

визначити осіб, які допустили порушення нормативно-правових актів про охорону праці, а також розробити заходи щодо запобігання подібним нещасним випадкам;

скласти акт розслідування нещасного випадку за формою Н-5 у двох примірниках, а також акт за формою Н-1 або акт за формою НТ про потерпілого у шести примірниках і передати його на затвердження роботодавцю;

у випадках виникнення гострих професійних захворювань (отруєнь), крім акта за формою Н-1, складається також карта обліку професійного захворювання (отруєння) за формою П-5.

До першого примірника акта розслідування нещасного випадку за формою Н-5 (далі - акт розслідування нещасного випадку) додаються акт за формою Н-1 або НТ, пояснення свідків, потерпілого, витяги з експлуатаційної документації, схеми, фотографії та інші документи, що характеризують стан робочого місця (устаткування, машини, апаратура тощо), у разі необхідності також медичний висновок про наявність в організмі потерпілого алкоголю, отруйних чи наркотичних речовин.

Нещасні випадки, про які складаються акти за формою Н-1 або НТ, беруться на облік і реєструються роботодавцем у спеціальному журналі.

Роботодавець повинен розглянути і затвердити акти за формою Н-1 або НТ протягом доби після закінчення розслідування, а щодо випадків, які сталися за межами підприємства, - протягом доби після одержання необхідних матеріалів.

Затверджені акти протягом трьох діб надсилаються:

потерпілому або його довірений особі разом з актом розслідування нещасного випадку;

керівникові цеху або іншого структурного підрозділу, дільниці, місця, де стався нещасний випадок, для здійснення заходів щодо запобігання подібним випадкам;

відповідному робочому органу виконавчої дирекції Фонду разом з копією акта розслідування нещасного випадку;

відповідному територіальному органу Держгірпромнагляду;

профспілковій організації, членом якої є потерпілий;

керівникові (спеціалістові) служби охорони праці підприємства або посадовій особі (спеціалісту), на яку роботодавцем покладено виконання функцій спеціаліста з питань охорони праці.

Копія акта за формою Н-1 надсилається органу, до сфери управління якого належить підприємство. У разі виявлення гострого професійного захворювання копія акта за формою Н-1 та карта обліку гострого професійного захворювання за формою П-5 надсилається також до відповідної установи державної санітарно-епідеміологічної служби.

Акти розслідування нещасного випадку, акти за формою Н-1 або НТ разом з матеріалами розслідування підлягають зберіганню протягом 45 років на підприємстві, працівником якого є (був) потерпілий.

По закінченні періоду тимчасової непрацездатності або у разі смерті потерпілого роботодавець, який бере на облік нещасний випадок, складає повідомлення про наслідки нещасного випадку за формою Н-2 і в десятиденний термін надсилає його організаціям і посадовим особам, яким надсилався акт за формою Н-1 або НТ. Повідомлення про наслідки нещасного випадку обов'язково додається до акта за формою Н-1 або НТ і підлягає зберіганню разом з ним.

3.3. Порядок проведення спеціального розслідування нещасного випадку

Спеціальне розслідування організує роботодавець (якщо постраждав сам роботодавець, - орган, до сфери управління якого належить підприємство, а у разі його відсутності - відповідна місцева держадміністрація або виконавчий орган місцевого самоврядування). Розслідування проводиться комісією із спеціального розслідування, яка призначається наказом керівника територіального органу Держнагляддохоронпраці за погодженням з органами, представники яких входять до складу цієї комісії.

До складу комісії із спеціального розслідування включаються: посадова особа органу державного нагляду за охороною праці (голова комісії), представник відповідного робочого органу виконавчої дирекції Фонду, представники органу, до сфери управління якого належить підприємство, а у разі його відсутності - відповідної місцевої держадміністрації або виконавчого органу місцевого самоврядування, роботодавця, профспілкової організації, членом якої є потерпілий, вищестоящого профспілкового органу або уповноважений трудового колективу з питань охорони праці, якщо потерпілий не є членом профспілки, а у разі розслідування випадків виявлення гострих професійних захворювань (отруєнь) також спеціаліст відповідної установи (закладу) державної санітарно-епідеміологічної служби.

Залежно від конкретних умов (кількості загиблих, характеру і можливих наслідків аварії тощо) до складу комісії із спеціального розслідування можуть бути включені спеціалісти відповідного органу з питань захисту населення і територій від надзвичайних ситуацій, представники органів охорони здоров'я та інших органів.

Спеціальне розслідування групового нещасного випадку, під час якого загинуло 2 - 4 особи, проводиться комісією, яка призначається наказом керівника Держгірпромнагляду; і або його територіального органу, а випадку, під час якого загинуло 5 і більше осіб або травмовано 10 і більше осіб, проводиться комісією, яка призначається наказом Держгірпромнагляду, якщо з цього приводу не було прийнято спеціального рішення Кабінету Міністрів України.

Спеціальне розслідування нещасних випадків проводиться протягом не більше 10 робочих днів. У разі необхідності встановлений термін може бути продовжений органом, який призначив розслідування.

За результатами розслідування складається акт спеціального розслідування за формою Н-5, а також оформляються інші матеріали, передбачені Положенням, у тому числі карта обліку професійного захворювання (отруєння) на кожного потерпілого за формою П-5, якщо нещасний випадок пов'язаний з гострим професійним захворюванням (отруєнням).

Акт за формою Н-1 або НТ на кожного потерпілого складається відповідно до акта спеціального розслідування у двох примірниках, підписується головою та членами комісії із спеціального розслідування і затверджується роботодавцем протягом доби після одержання цих документів.

Для встановлення причин нещасних випадків і розроблення заходів щодо запобігання подібним випадкам комісія із спеціального розслідування має право вимагати від роботодавця утворення експертної комісії із залученням до її роботи за рахунок підприємства експертів - спеціалістів науково-дослідних, проектно-конструкторських та інших організацій, органів виконавчої влади та державного нагляду за охороною праці.

Перший примірник матеріалів розслідування залишається на підприємстві. Потерпілому або членам його сім'ї, довірених особі надсилається затверджений акт за формою Н-1 або НТ разом з копією акта спеціального розслідування нещасного випадку.

3.4. Звітність та інформація про нещасні випадки, аналіз їх причин

Роботодавець на підставі актів за формою Н-1 складає державну статистичну звітність про потерпілих за формою, затвердженою Держкомстатом, і подає її в установленому порядку відповідним організаціям, а також несе відповідальність за її достовірність згідно із законодавством.

Роботодавець зобов'язаний проводити аналіз причин нещасних випадків за підсумками кварталу, півріччя і року та розробляти і здійснювати заходи щодо запобігання подібним випадкам.

Органи, до сфери управління яких належать підприємства, місцеві держадміністрації, виконавчі органи місцевого самоврядування зобов'язані аналізувати обставини і причини нещасних випадків за підсумками півріччя і року, доводити результати цього аналізу до відома підприємств, що належать до сфери їх управління, а також розробляти і здійснювати заходи щодо запобігання подібним випадкам.

Органи державного управління, державного нагляду за охороною праці, Фонд та профспілкові організації в межах своєї компетенції перевіряють ефективність профілактики нещасних випадків, вживають заходів до виявлення та усунення порушень.

Підприємства, органи, до сфери управління яких належать підприємства, а також Фонд ведуть облік усіх пов'язаних з виробництвом нещасних випадків.

3.5. Розслідування та облік професійних захворювань

Розслідуванню підлягають усі вперше виявлені випадки хронічних професійних захворювань і отруєнь (далі - професійні захворювання).

Професійний характер захворювання визначається експертною комісією у складі спеціалістів лікувально-профілактичного закладу, якому надано таке право МОЗ.

На кожного хворого клініками науково-дослідних інститутів, відділеннями професійних захворювань лікувально-профілактичних закладів складається повідомлення за формою П-3. Протягом трьох діб після встановлення остаточного діагнозу повідомлення надсилається роботодавцю або керівнику підприємства, шкідливі виробничі фактори на якому призвели до виникнення професійного захворювання, відповідній установі (закладу) державної санітарно-епідеміологічної служби та лікувально-профілактичному закладу, які обслуговують це підприємство, відповідному робочому органу виконавчої дирекції Фонду.

Роботодавець організовує розслідування кожного випадку виявлення професійного захворювання протягом десяти робочих днів з моменту одержання повідомлення.

Розслідування випадку професійного захворювання проводиться комісією у складі представників: відповідної установи (закладу) державної санітарно-епідеміологічної служби (голова комісії); лікувально-профілактичного закладу; підприємства; профспілкової організації, членом якої є хворий; або уповноваженого трудового колективу з питань охорони праці, якщо хворий не є членом профспілки; відповідного робочого органу виконавчої дирекції Фонду.

Комісія з розслідування зобов'язана:

скласти програму розслідування причин професійного захворювання;

розподілити функції між членами комісії;
розглянути питання про необхідність залучення до її роботи експертів;
провести розслідування обставин та причин професійного захворювання;
скласти акт розслідування за формою П-4, у якому зазначити заходи щодо запобігання розвитку професійного захворювання, забезпечення нормалізації умов праці, а також назвати осіб, які не виконали відповідні вимоги (правила, гігієнічні регламенти).

Акт розслідування причин професійного захворювання складається комісією з розслідування у шести примірниках протягом трьох діб після закінчення розслідування та надсилається роботодавцем хворому, лікувально-профілактичному закладу, який обслуговує це підприємство, робочому органу виконавчої дирекції Фонду та профспілковій організації, членом якої є хворий. Один примірник акта надсилається відповідній установі (закладу) державної санітарно-епідеміологічної служби для аналізу і контролю за здійсненням заходів.

Перший примірник акта розслідування залишається на підприємстві, де зберігається протягом 45 років.

Роботодавець зобов'язаний у п'ятиденний термін після закінчення розслідування причин професійного захворювання розглянути його матеріали та видати наказ про заходи щодо запобігання професійним захворюванням, а також про притягнення до відповідальності осіб, з вини яких допущено порушення санітарних норм і правил, що призвели до виникнення професійного захворювання.

Реєстрація та облік випадків професійних захворювань ведеться в спеціальному журналі. До цього журналу також вносяться дані щодо працездатності кожного працівника, в якого виявлено професійне захворювання.

Установи (заклади) державної санітарно-епідеміологічної служби на підставі актів розслідування випадків професійних захворювань складають карти обліку професійних захворювань за формою П-5. Ці карти і записи на магнітних носіях зберігаються у відповідній установі (закладі) державної санітарно-епідеміологічної служби та в МОЗ протягом 45 років.

3.6. Розслідування та облік аварій

Про аварію свідок повинен негайно повідомити безпосереднього керівника робіт або іншу посадову особу підприємства, які в свою чергу зобов'язані повідомити роботодавця.

Роботодавець або особа, яка керує виробництвом під час зміни, зобов'язані діяти згідно з планом ліквідації аварії, вжити першочергових заходів щодо рятування потерпілих і надання їм медичної допомоги, запобігання подальшому поширенню аварії, встановлення меж небезпечної зони та обмеження доступу до неї людей.

На підприємстві згідно з вимогами законодавчих та інших нормативно-правових актів з питань захисту населення і територій від надзвичайних ситуацій та охорони праці повинні бути розроблені і затверджені роботодавцем:

план попередження надзвичайних ситуацій, у якому визначаються можливі аварії та інші надзвичайні ситуації техногенного та природного характеру, прогнозуються наслідки, визначаються заходи щодо їх ліквідації, терміни виконання, а також сили і засоби, що для цього залучаються;

план ліквідації аварій (надзвичайних ситуацій), у якому перелічуються всі можливі аварії та інші надзвичайні ситуації, визначаються дії посадових осіб і працівників підприємства під час їх виникнення, обов'язки працівників професійних аварійно-рятувальних служб або працівників інших підприємств, які залучаються до ліквідації надзвичайних ситуацій.

Роботодавець або уповноважена ним особа зобов'язаний негайно повідомити про аварію територіальний орган Держнаглядохоронпраці, орган, до сфери управління якого належить підприємство, відповідну місцеву держадміністрацію або виконавчий орган місцевого самоврядування, штаб цивільної оборони та з надзвичайних ситуацій, прокуратуру за місцем виникнення аварії і відповідний профспілковий орган, а в разі травмування або загибелі працівників також відповідний робочий орган виконавчої дирекції Фонду.

Розслідування аварій з нещасними випадками проводиться згідно вимог Положення про розслідування нещасних випадків.

Розслідування аварій без нещасних випадків проводиться комісіями з розслідування, що утворюються.

Головою комісії призначається представник органу, до сфери управління якого належить підприємство, місцевого органу виконавчої влади або представник органу державного нагляду за охороною праці чи МНС.

У ході розслідування комісія з розслідування визначає характер аварії, з'ясовує обставини, що спричинили її, встановлює факти порушення вимог законодавства та нормативних актів з питань

охорони праці, цивільної оборони, правил експлуатації устаткування та технологічних регламентів, визначає якість виконання будівельно-монтажних робіт або окремих вузлів, конструкцій, їх відповідність вимогам технічних і галузевих нормативних актів та проекту, встановлює осіб, що несуть відповідальність за виникнення аварії, намічає заходи щодо ліквідації її наслідків та запобігання подібним аваріям.

Комісія з розслідування зобов'язана протягом десяти робочих днів розслідувати аварію і скласти акт за формою Н-5. Шкода, заподіяна аварією, визначається з урахуванням втрат, зазначених у додатку Положення про розслідування.

Залежно від характеру аварії у разі необхідності проведення додаткових досліджень або експертизи зазначений термін може бути продовжений органом, який призначив комісію.

За результатами розслідування аварії роботодавець видає наказ, яким відповідно до висновків комісії з розслідування затверджує заходи щодо запобігання подібним аваріям і притягає до відповідальності працівників за порушення законодавства про охорону праці.

Перший примірник акта розслідування аварії, внаслідок якої не сталося нещасного випадку, зберігається на підприємстві до завершення термінів здійснення заходів, визначених комісією з розслідування, але не менше двох років.

Роботодавець зобов'язаний проаналізувати причини аварії та розробити заходи щодо запобігання подібним аваріям у подальшому.

Державна статистична звітність щодо аварій затверджується Держкомстатом за поданням Держнаглядохоронпраці.

Письмову інформацію про здійснення заходів, запропонованих комісією з розслідування, роботодавець подає організаціям, представники яких брали участь у розслідуванні, у терміни, зазначені в акті розслідування аварії.



Розділ 4. ОСНОВИ ФІЗІОЛОГІЇ ТА ГІГІЄНИ ПРАЦІ

4.1. Поняття та визначення фізіології, гігієни праці та виробничої санітарії

Фізіологія праці – це галузь фізіології, що вивчає зміни стану організму людини в процесі різних форм трудової діяльності та розробляє найбільш сприятливі режими праці і відпочинку. Поняття діяльності нерозривно пов'язано як з ідейними явищами (ціль, план, інтерес і т.д.), так і трудовими рухами. В основі діяльності людини лежать фізіологічні і біохімічні процеси, що протікають в організмі, і, насамперед, у корі головного мозку. Вивчення трудової діяльності передбачає визначення фізіологічного змісту праці (фізичне навантаження; нервова й емоційна напруженість; ритм, темп і монотонність роботи, обсяги інформації що отримується і переробляється). Ці дані дозволяють визначити навантаження на організм під час роботи і розробити раціональні режими праці та відпочинку, раціональну організацію робочого місця, провести професійний відбір і таким чином забезпечити оптимальну працездатність людини на протязі тривалого часу.

У будь-якій трудовій діяльності виділяють два компоненти: механічний і психічний.

Механічний компонент визначається роботою м'язів. Складні трудові процеси складаються з простих м'язових рухів, які регулюються нервовою системою. Під час роботи м'язів до них посилено надходить кров, що поставляє живильні речовини і кисень та видаляє продукти розпаду цих речовин. Цьому сприяє активна робота серця і легень, для інтенсивної роботи яких теж необхідні додаткові витрати енергії.

Психічний компонент характеризується участю в трудових процесах органів почуттів, пам'яті, мислення, емоцій і вольових зусиль.

Гігієна – це галузь медицини, яка вивчає вплив умов життя на здоров'я людини і розробляє заходи профілактики захворювань, забезпечення оптимальних умов існування, збереження здоров'я та продовження життя.

Гігієна праці це підгалузь загальної гігієни, яка вивчає вплив виробничого середовища на функціонування організму людини і його окремих систем. Організм людини формувався в умовах реального природного середовища. Основними чинниками цього середовища є мікроклімат, склад повітря, електромагнітний, радіаційний і акустичний фон, світловий клімат тощо.

Техногенна діяльність людини, залежно від умов реалізації, особливостей технологічних процесів, може супроводжуватись суттєвим відхиленням параметрів виробничого середовища від їх природного значення, бажаного для забезпечення нормального функціонування організму людини.

Результатом відхилення чинників виробничого середовища від природних фізіологічних норм для людини, залежно від ступеня цього відхилення, можуть бути різного характеру порушення функціонування окремих систем організму, або організму і цілому – часткові або повні, тимчасові чи постійні. Механізм впливу окремих чинників виробничого середовища на організм людини і можливі наслідки його та заходи і засоби захисту працюючих будуть розглянуті в наступних темах цього розділу.

Уникнути небажаного впливу техногенної діяльності людини на стан виробничого середовища і довкілля в цілому практично не реально. Тому метою гігієни праці є встановлення таких граничних відхилень від природних фізіологічних норм для людини, таких допустимих навантажень на організм людини за окремими чинниками виробничого середовища, а також допустимих навантажень на організм людини при комплексній дії цих чинників, які не будуть викликати негативних змін як у функціонуванні організму людини і окремих його систем так і генетичних у майбутніх поколінь.

Складовими частинами законодавства в галузі гігієни праці є закони, постанови, положення, санітарні правила і норми затвержені Міністерством охорони здоров'я України, Міністерством охорони навколишнього природного середовища та ядерної безпеки України, Міністерством праці та соціального захисту, Держстандартом України (наприклад, закони “Про охорону атмосферного повітря“, “Про охорону праці”, санітарні правила “Охорона атмосферного повітря населених місць”, “Санітарні норми мікроклімату виробничих приміщень”, Державний стандарт України “Настанови щодо здійснення екологічного аудиту” і т. ін.).

Санітарія – це сукупність практичних заходів, спрямованих на оздоровлення середовища, що оточує людину.

Виробнича санітарія – це галузь санітарії, спрямована на впровадження комплексу санітарно-оздоровчих заходів щодо створення здорових і безпечних умов праці. Згідно ДСТУ 2293-99 (п.4.60) виробнича санітарія – це система організаційних, гігієнічних і санітарно-технічних заходів та засобів запобігання впливу на працівників шкідливих виробничих факторів. Сфера дії виробничої санітарії – запобігання професійної небезпеки (шкідливості) яка може призвести до професійних або професійно обумовлених захворювань у тому числі і смертельних при дії в процесі роботи таких факторів як випромінювання електромагнітних полів, іонізуючого випромінювання, шумів, вібрацій, хімічних речовин, зниженої температури тощо.

4.2. Гігієнічна класифікація праці

Гігієнічна класифікація праці необхідна для оцінки конкретних умов та характеру праці на робочих місцях. На основі такої оцінки приймаються рішення, спрямовані на запобігання або максимальне обмеження впливу несприятливих виробничих факторів.

Оцінка умов праці проводиться на підставі “Гігієнічної класифікації умов праці за показниками шкідливості та небезпечності факторів виробничого середовища, важкості та напруженості трудового процесу”. Виходячи з принципів Гігієнічної класифікації, умови праці розподіляються на 4 класи : оптимальні умови праці, допустимі умови праці, шкідливі умови праці та небезпечні.

Визначення загальної оцінки умов праці базується на диференційованому аналізі визначення умов праці для окремих факторів виробничого середовища і трудового процесу. До факторів виробничого середовища належать: показники мікроклімату; вміст шкідливих речовин в повітрі робочої зони; випромінювання; рівень шуму, вібрації, інфра- та ультразвучу, освітленості. Трудовий процес визначається показниками важкості та напруженості праці. Під терміном “важкість праці” розуміють ступінь залучення до роботи м'язів та фізіологічні витрати внаслідок фізичного навантаження. Напруженість праці відображає навантаження на центральну нервову систему і оцінюється за 16 показниками, що характеризують інтелектуальні, сенсорні, емоційні навантаження, монотонність та режими праці.

Адекватна оцінка конкретних умов та характеру праці сприятиме обґрунтованій розробці та впровадженню комплексу заходів і технічних засобів з профілактики виробничого травматизму та професійних захворювань, зокрема за рахунок покращення параметрів виробничого середовища, зменшення важкості та напруженості трудового процесу.

4.3. Повітря робочої зони

Повітряне середовище характеризується мікрокліматом у вузькому значенні (метеорологічні умови і склад повітря). Під мікрокліматом виробничих приміщень розуміють клімат внутрішнього середовища виробничого приміщення, який визначається поєднаними діями на організм людини, температури, вологості, швидкості руху повітря та теплових випромінювань. Отже, основними параметрами мікроклімату є: температура, відносна вологість, швидкість переміщення повітря та інтенсивність теплового випромінювання.

Значне відхилення параметрів мікроклімату від оптимальних або допустимих може спричинитися до ряду фізіологічних порушень в організмі людини, до різкого зниження її працездатності і навіть до професійних захворювань. Наприклад, тривалий вплив низьких температур може викликати місцеве та загальне охолодження організму і стати причиною таких захворювань, як ангіна, катар верхніх дихальних шляхів, неврит, радикуліт та ряд інших простудних захворювань і навіть смерті. Під впливом високих температур можливий перегрів організму, який характеризується підвищенням температури тіла людини, підвищенням частоти пульсу та дихання, слабкістю, а в тяжких випадках – появою судорог та теплового удару. Тепловий удар та судорожна хвороба (порушення водяного та сольового обміну) можуть закінчитися смертю.

Вологість повітря зумовлюється вмістом у ній водяної пари. Відносна вологість B – це відношення абсолютної вологості A до максимальної M :

$$B = \frac{A}{M} \cdot 100\%$$

Абсолютна вологість – це маса водяної пари, яка міститься в даний момент у повітрі.

Підвищення вологості повітря (понад 75%) у поєднанні з низькими температурами значно впливає на охолодження, а в поєднанні з високими температурами сприяє перегріву організму.

Людина починає відчувати рух повітря за швидкості 0,1 м/с. Незначне переміщення повітря за звичайних температур сприяє доброму самопочуттю. Великі швидкості повітря, особливо за низьких температур, збільшують теплові втрати організму та сприяють сильному його охолодженню.

Теплові випромінювання від нагрітих предметів та устаткування значно впливають на створення несприятливих мікрокліматичних умов у виробничих приміщеннях. Крім того, теплові (інфрачервоні) випромінювання також впливають на організм людини. Ефективність такого впливу залежить від густини потоку енергії інфрачервоних випромінювань, довжини хвилі, тривалості і зони (області) впливу. Останній може бути загальним і локальним.

Крім цих основних параметрів мікроклімату, слід враховувати атмосферний тиск, який впливає на парціальний тиск основних складових повітря (кисню та азоту, наприклад), і впливати таким чином на процес дихання людини. Життєдіяльність людини може відбуватися в широкому діапазоні змін тиску.

Санітарно-гігієнічне нормування умов мікроклімату здійснюється за ДСН 3.3.6.042-99, які встановлюють оптимальні і допустимі параметри мікроклімату залежно від загальних енерговитрат організму при виконанні робіт і періоду року.

Допустимі мікрокліматичні умови - поєднання параметрів мікроклімату, які при тривалому та систематичному впливі на людину можуть викликати зміни теплового стану організму, що швидко минають і нормалізуються та супроводжуються напруженням механізмів терморегуляції в межах фізіологічної адаптації. При цьому не виникає ушкоджень або порушень стану здоров'я, але можуть спостерігатися дискомфортні тепло відчуття, погіршення самопочуття та зниження працездатності.

Допустимі параметри мікрокліматичних умов встановлюються у випадках, коли на робочих місцях не можна забезпечити оптимальні величини мікроклімату за технологічними вимогами виробництва, технічною недосяжністю та економічно обґрунтованою недоцільністю.

Величини показників допустимих мікрокліматичних умов встановлюються для постійних і непостійних робочих місць. Допустимі величини температури, відносної вологості та швидкості руху повітря в робочій зоні виробничих приміщень, відповідно до ДСН 3.3.6.942-99, не повинні виходити за межі показників, приведених в табл.

Гігієнічне нормування шкідливих речовин проводять по гранично допустимих концентраціях (ГДК, мг/м³) у відповідності з нормативними документами: для робочих місць визначається гранично допустима концентрація в робочій зоні - ГДК_{рз} (ГОСТ 12.1.005-88, СН 245-71); в атмосфері повітря населеного пункту - максимально разові ГДК_{мр} (найбільш висока, зареєстрована за 30 хв спостереження), середньодобові – ГДК_{сд} (середня за 24 год при безупинному вимірі) і орієнтовно-безпечні рівні впливу – УЗУВШИ (список ГДК забруднюючих речовин №3086-84 з доповненнями, ДСП

201-97). Гігієнічне нормування вимагає, щоб фактична концентрація забруднюючої речовини не перевищувала ГДК (Сфакт ≤ 1).

ГДКрз – це концентрація, що при щоденній (крім вихідних днів) роботі упродовження 8 год чи при іншій тривалості, але не більш 41 год у тиждень, протягом усього стажу (25 років) не може викликати захворювань чи відхилень стану здоров'я, що виявляються сучасними методами досліджень у процесі роботи чи у віддалений період життя сучасного і наступних поколінь.

По ступеню впливу на організм шкідливі речовини підрозділяються на чотири класи небезпеки:

надзвичайно небезпечні, що мають ГДКрз – менше 0,1 мг/м³ у повітрі (смертельна концентрація в повітрі менш 500мг/м³);

високо небезпечні – ГДКрз - 0,1÷1,0 мг/м³ (смертельна концентрація в повітрі 500-5000 мг/м³);

помірковано небезпечні – ГДКрз-0,1÷10,0 мг/м³ (смертельна концентрація в повітрі 5000÷50000 мг/м³);

мало небезпечні – ГДКрз>10,0 мг/м³ (смертельна концентрація в повітрі > 50000 мг/м³).

У виробничих умовах часто має місце комбінована дія шкідливих речовин. У більшості випадків дія шкідливих речовин сумується (адитивна дія). Однак, можливо, коли дія однієї речовини підсилюється дією іншої (потенціююча дія), або можливий ефект комбінованої дії менше очікуваного (антагоністична дія).

Якщо в повітрі присутні кілька речовин, що мають ефектом сумачії (однонапрямленої дії), то якість повітря буде відповідати встановленим нормативам за умови, що:

$$C_1 / ГДК_1 + C_2 / ГДК_2 + C_3 / ГДК_3 + \dots + C_n / ГДК_n \leq 1.$$

Ефектом сумачії володіють сірчистий газ і двооксид азоту, фенол і сірчистий газ і ін. Донедавна ГДК хімічних речовин оцінювали як максимально разові. Перевищення їх навіть протягом короткого часу заборонялося. Останнім часом для речовин (мідь, ртуть, свинець і ін.), що мають кумулятивні властивості (здатність накопичуватися в організмі), для гігієнічного контролю введена друга величина – середньозмінна концентрація. Наприклад, допустима середньозмінна концентрація свинцю складає 0,005 мг/м³.

Ступінь впливу пилу (аерозолі з розміром твердих часточок 0,1-200 мкм) на організм людини залежить не тільки від хімічного складу, але й розмірів часток (дисперсного складу), форми порошин і їхніх електричних властивостей. Найбільшу безпеку являють частки розміром 1-2 мкм, тому що ці фракції в значній мірі осідають у легенях при диханні. Дослідження так само показують, що електрозаряджений пил у 2-3 рази інтенсивніше осідає в організмі в порівнянні з нейтральним по заряду пилом.

Гігієністи за характером дії на організм виділяють специфічну групу пилу – пил фіброгенних речовин. Особливість дії такого пилу на організм полягає в тому, що при попаданні у легені такий абразивний нерозчинний пил спричинює утворення в легеневій тканині фіброзних вузлів – ділянок затверділої легеневої тканини, в результаті чого легені втрачають можливість виконувати свої функції.

Шляхи і методи регулювання якості повітряного середовища

Заходи та засоби попередження забруднення повітряного середовища на виробництві та захисту працюючих включають у себе:

вилучення шкідливих речовин у технологічних процесах, заміна шкідливих речовин менш шкідливими і т.п.;

удосконалення технологічних процесів та устаткування;

автоматизація та дистанційне управління технологічними процесами та обладнанням;

герметизація виробничого устаткування, робота технологічного устаткування під розрідженням, локалізація шкідливих виділень за рахунок місцевої вентиляції, аспіраційних укриттів;

попередні та періодичні медичні огляди робітників, які працюють у шкідливих умовах, профілактичне харчування, дотримання правил особистої гігієни;

контроль за вмістом шкідливих речовин в повітрі робочої зони;

використання засобів індивідуального захисту;

засоби вентиляції.

Найбільш поширеним і ефективним засобом регулювання якістю повітря робочої зони є вентиляція

Вентиляція виробничих приміщень

Під вентиляцією розуміють сукупність заходів та засобів призначених для забезпечення на постійних робочих місцях та зонах обслуговування виробничих приміщень метеорологічних умов та чистоти повітряного середовища, що відповідають гігієнічним та технічним вимогам.

Вентиляція класифікується за такими ознаками:

- за способом переміщення повітря – природна, штучна (механічна) та суміщена;
- за напрямком потоку повітря – припливна, витяжна, припливно-витяжна;
- за місцем дії – Загальнообмінна, місцева, комбінована;
- за часом дії – робоча та аварійна.

Природна вентиляція – система вентиляції, переміщення повітря при якій здійснюється завдяки виникаючій різниці тисків усередині і зовні приміщення. Природна вентиляція відбувається в результаті теплового і вітрового напору. Тепловий напір обумовлений різницею температур, а значить і густини внутрішнього і зовнішнього повітря. Вітровий напір обумовлений тим, що при обдуванні вітром будівлі, з її навітряної сторони утворюється підвищений тиск, а підвітряної – розріджений. Природна вентиляція може бути неорганізованою і організованою. При неорганізованій вентиляції об'єми повітря, що надходять та вилучаються із приміщення, є не регламентованими, а сам повітрообмін залежить від випадкових чинників (напрямку та сили вітру, температури зовнішнього та внутрішнього повітря). Неорганізована природна вентиляція включає інфільтрацію – просочування повітря через нещільності у вікнах, дверях, перекриттях та провітрювання, що здійснюється при відкриванні вікон та квартир. Організована природна вентиляція називається аерацією. Для аерації в стіні будівлі роблять отвори для надходження зовнішнього повітря, а на даху чи у верхній частині будівлі встановлюють спеціальні пристрої (ліхтарі) для видалення відпрацьованого повітря. Для регулювання надходження та видалення повітря передбачено перекривання на необхідну величину аераційних отворів та ліхтарів. Це особливо важливо в холодну пору року. Перевагою природної вентиляції є її дешевизна та простота експлуатації. Основний її недолік в тому, що повітря надходить в приміщення без попереднього очищення, а видалене відпрацьоване повітря також не очищується і забруднює довкілля.

Неорганізована природна вентиляція – інфільтрація (природне провітрювання) – здійснюється зміною повітря в приміщеннях через нещільності в елементах будівельних конструкцій завдяки різниці тиску зовні й усередині приміщення. Такий повітрообмін залежить від ряду випадкових факторів (сили і напрямку вітру, різниці температур зовнішнього і внутрішнього повітря, площі, через яку відбувається інфільтрація). Для житлових будинків інфільтрація досягає 0,5- 0,75, а в промислових будинках 1-1,5 обсягу приміщень у годину.

Штучна (механічна) вентиляція дає можливість очищувати повітря перед його викидом в атмосферу, вловлювати шкідливі речовини безпосередньо біля місць їх утворення, обробляти припливне повітря (очищувати, підігрівати, зволожувати), більш цілеспрямовано подавати повітря в робочу зону.

Загальнообмінна вентиляція забезпечує створення необхідного мікроклімату та чистоти повітряного середовища у всьому об'ємі робочої зони приміщення. В умовах промислового виробництва найбільш розповсюджена припливно-витяжна система вентиляції із загальним припливом в робочу зону та місцевою витяжкою шкідливих речовин безпосередньо з місць їх утворення.

Місцева вентиляція може бути припливною і витяжною. Місцева припливна вентиляція, виконується у вигляді повітряних душів, повітряних та повітряно-теплових завіс. Забезпечує створення потрібних параметрів повітряного середовища в обмеженому просторі.

Природна та штучна вентиляції повинні відповідати наступним санітарно-гігієнічним вимогам:

- створювати в робочій зоні приміщень нормовані параметри повітряного середовища;
- не вносити в приміщення забруднене повітря ззовні або шляхом засмокування забрудненого повітря з суміжних приміщень;
- не створювати на робочих місцях протягів чи різкого охолодження;
- бути доступними для управління та ремонту під час експлуатації;
- не створювати під час експлуатації додаткових незручностей, бути економічними, вибухопожегобезпечними, не заважати використовувати технологічні операції, не створювати перешкоди внутрішньоховому транспорту, не впливати на якість продукції.

4.4. Освітлення виробничих приміщень

Світло є природною умовою нашого існування. Воно впливає на стан вищих психічних функцій і фізіологічні процеси в організмі (обмін речовин, серцево – судинна діяльність та ін.). світло не тільки важливий стимулятор зорового аналізатору, але й всього організму в цілому.

Рациональне освітлення виробничих приміщень справляє позитивний психофізичний вплив на працюючих, сприяє підвищенню продуктивності праці, забезпеченню його безпеки, збереженню високої працездатності.

В залежності від спектрального складу світло може справляти збуджуючу дію і підсилувати почуття тепла (оранжеве – червоний), або навпаки – заспокійливу дію (жовто – зелений) або підсилувати гальмівні процеси (синьо – фіолетовий).

За даними НДІ Праці збільшення освітленості в складальних цехах з 200 до 800 л і з 250 до 600 лк призвело до збільшення продуктивності праці на 7,8 і 5,7%. В механічних цехах збільшення освітленості з 100 до 200 лк викликало збільшення продуктивності праці на 4,3%, знизило брак на 1,2%. Надзвичайно сильно впливає освітленість на продуктивність праці для технологічних процесів з великим об'ємом зорової праці.

Збільшення освітленості сприяє збільшенню працездатності навіть в тих випадках, коли процес праці практично не залежить від зорового сприйняття.

При поганому освітленні скоріше втомлюється, збільшується небезпека помилкових дій. До 5% травм обумовлене недостатнім чи нераціональним освітленням.

Нарешті, погане освітлення може призвести до професійних захворювань – короткозорість та ін.

У зв'язку з цим до освітлення виробничих приміщень ставляться цілком визначені вимоги. Гігієнічні вимоги, засновані на психофізичних особливостях сприйняття світла і його впливу на організм людини, зводяться до наступного:

Рівень освітленості повинен відповідати гігієнічним нормам, які враховують умови здорової праці.

Повинна бути забезпечена рівномірність і стійкість рівня освітленості в приміщенні, щоб уникнути частой переадаптації і стомлення зору.

Спектральний склад світла штучних джерел повинен наближатися до сонячного.

Освітленість не повинна створювати блискучості як від самих джерел світла, так і в зоні праці.

Залежно від джерел світла освітлення може бути природним, що створюється прямими сонячними променями та розсіяним світлом небосхилу; штучним що створюється електричними джерелами світла та сумішним, при якому недостатнє за нормами природне освітлення доповнюється штучним.

Природне освітлення поділяється на: бокове (одно або двохстороннє), що здійснюється через світлові отвори (вікна) в зовнішніх стінах; верхнє, здійснюється через отвори (ліхтарі) в дахах і перекриттях; комбіноване – поєднання верхнього та бокового освітлення.

Штучне освітлення може бути загальним та комбінованим. Загальне освітлення передбачає розміщення світильників у верхній зоні приміщення (не нижче 2,5 м над підлогою) для здійснювання загальне рівномірного або загальне локалізованого освітлення (з урахуванням розтушування обладнання та робочих місць). Місцеве освітлення створюється світильниками, що концентрують світловий потік безпосереднього на робочих місцях. Комбіноване освітлення складається із загального та місцевого. Його доцільно застосувати при роботах високої точності, а також, якщо необхідно створити певний або змінний, в процесі роботи, напрямок світла.

За функціональним призначенням штучне освітлення поділяється на робоче, чергове, аварійне, евакуаційне, охоронне.

Робоче освітлення створює необхідні умови для нормальної трудової діяльності людини.

Чергове освітлення – зніжений рівень освітлення, що передбачається у неробочий час, при цьому випрошують частину світильників інших видів освітлення.

Аварійне освітлення вмикається при вимиканні робочого освітлення. Світильники аварійного освітлення живляться від автономного джерела і повинні забезпечувати освітленість не менше 5 % величини робочого освітлення, але не менше 2 лк на робочих поверхнях виробничих приміщень і не менше 1 лк на території підприємства.

Евакуаційне освітлення вмикається для евакуації людей з приміщення під час виникнення небезпеки. Воно встановлюється у виробничих приміщеннях з кількістю працюючих більше 50, а також у приміщеннях громадських та допоміжних будівель промислових підприємств, якщо в них одночасно можуть знаходитися більше 100 чоловік. Освітленість у приміщеннях має бути 0,5 лк, поза приміщенням – 0,2 лк.

Охоронне освітлення передбачається вздовж границь територій, що охороняються, і має забезпечувати освітленість 0,5 лк.

Природне освітлення має важливе фізіолого-гігієнічне значення для людини. Воно має психологічну дію створюючи відчуття безпосереднього зв'язку з довкіллям, стимулює фізіологічні

процеси, підвищує обмін речовин, покращує розвиток організму в цілому. Сонячне випромінювання зігріває та знезаражує повітря, очищуючи його від збудників багатьох хвороб. Однак, природне освітлення має і недоліки: воно непостійне в різні періоди часу, нерівномірно розподіляється в приміщенні, залежить від погодних умов.

На рівень природного освітлення приміщень впливають: світловий клімат, який залежить від географічного розташування місця, площа та орієнтація світлових отворів; конструкції вікон, чистоти скла, геометричних параметрів приміщення та відбиваючих властивостей поверхонь, зовнішнього та внутрішнього затемнення світла різними об'єктами.

Оскільки природне освітлення не постійно у часі, його кількісна оцінка здійснюється за відносним показником – коефіцієнтом природного освітлення (КПО):

$$КПО = E_{\text{вн}} / E_{\text{зов}} \cdot 100\%$$

Де $E_{\text{вн}}$, (лк) – природна освітленість в даній точці площини всередині приміщення, яка створюється світлом неба (безпосереднього, або після відбиття); $E_{\text{зов}}$, (лк) – зовнішня горизонтальна освітленість, що створюється світлом в той самий час повністю відкритим небосхилом.

В основі нормування виробничного освітлення покладена залежність необхідного рівня освітлення від зорової напруги (розряду зорової роботи), яка, в першу чергу, визначається розміром об'єкта розпізнавання, контрастом між об'єктом і фоном, характеристикою фона. Нормування освітлення в громадських, допоміжних та жилих будовах здійснюють в залежності від призначення приміщення. За системи бічного природного освітлення (через віконні прорізи у стінах) нормується мінімальне значення КПО. Для одностороннього бічної системи – це КПО у точці робочої поверхні (або підлоги), розташованій на відстані 1м від стіни, найбільш віддаленої від світлових прорізів. За системи верхнього природного освітлення (через ліхтарі – світлові прорізи у покритті будівлі) та системи верхнього та бічного природного освітлення нормується середній КПО, обчислений за результати вимірювань у N точках (не менш 5) умовної робочої поверхні (або підлоги). Перша та остання точка приймаються на відстані 1 м від поверхні стін. Середнє значення КПО обчислюється за формулою:

$$КПО_{\text{ср}} = (КПО1 / 2 + КПО2 + КПО3 + \dots + КПО_{N-1} + КПО_N / 2) / (N-1),$$

де $КПО_N$ – коефіцієнт природного освітлення у N -й контрольній точці, N – кількість контрольних точок у площині характерного перерізу приміщення.

Нормативні значення коефіцієнтів природного освітлення приводяться “Будівельними нормами і правилами” (ДБН В2.5-28-2006).

За системи бічного природного освітлення (через віконні прорізи норм у стінах), при визначені природного освітлення у приміщенні, нормується мінімальне значення КПО. Для одностороннього бічної системи, це у точці робочої поверхні (або підлоги), розташованій на відстані 1м від стіни, найбільш віддаленої від світлових прорізів. За системи горішнього природного освітлення (через ліхтарі – світлові прорізи у покритті будівлі) та системи горішнього та бічного природного освітлення нормується середній КПО, обчислений за результати вимірювань у N точках (не менш 5) умовної робочої поверхні (або підлоги). Перша та остання точка приймаються за відстані 1м від поверхні стін. Середнє значення КПО обчислюється за формулою:

$$КПО_{\text{ср}} = (КПО1 / 2 + КПО2 + КПО3 + \dots + КПО_{N-1} + КПО_N / 2) / (N-1),$$

де $КПО_N$ – коефіцієнт природного освітлення у N контрольній точці, N – кількість контрольних точок у площині характерного розрізу приміщення.

Нормативні значення коефіцієнтів природного освітлення приводяться “Будівельними нормами і правилами” (ДБН В2.5-28-2006) в залежності від розряду зорової роботи. Нормоване значення КПО для будівель, що розміщені у I, II, IV, V поясах світлового клімату, визначається за формулою:

$$КПО_{\text{н}} \text{ I, II, IV, V} = КПО_{\text{н}} \text{ III} \cdot m \cdot c,$$

де $КПО_{\text{н}} \text{ III}$ – значення коефіцієнта природного освітлення для III світлового клімату за таблицями СНиП II – 4-79/86; m – коефіцієнт світлого клімату (для більшої частини України, розташованої у IV поясі світлового клімату $m = 0,9$, для Криму (V пояс) $m = 0,8$); c – коефіцієнт сонячності клімату, який залежить від зорієнтованості світлових отворах за сторонами світу (азимут, град), для південному напрямку $c = 0,65 - 0,75$, для північного – $c = 0,9 - 1,0$.

Штучне освітлення передбачається у всіх приміщеннях будівель, а також відкритих робочих ділянок, місць проходження людей та руху транспорту. Від якості впровадженої системи освітлення залежить продуктивність та безпека праці, а також здоров'я робітників. Раціонально виконане штучне освітлення приміщень при одній і тій же витраті електроенергії може підвищити продуктивність праці на 15-20%.

Штучне освітлення проектується для двох систем: загальне (рівномірне або локалізоване) та комбіноване (до загального додається місцеве).

При штучному освітленні нормативної виліченої є абсолютне значення освітленості, яка залежить від характеристики зорової праці та системи освітлення (загальне, комбіноване). Всього визначено вісім розрядів (в залежності від розміру об'єкта розпізнавання), в свою чергу розряди (I-V) містять чотири підрозряди (а, б, в, г) – в залежності від контрасту між об'єктом і фоном та характеристики фона (коефіцієнта відбиття). Найбільша нормована освітленість складає 5000 лк (розряд I а), а найменша – 30 лк (розряд VIII в).

Основним видом штучного освітлення є робоче освітлення, яке по устрою ділиться на 2 системи: загальне і комбіноване.

Загальне – для освітлення всього приміщення. Буває рівномірним і локалізованим. В останньому випадку освітлюючи прилади розташовують у відповідності з розміщенням обладнання.

Комбіноване – доцільно при виконанні робіт високої точності, а також при необхідності створення визначеного чи змінного в процесі роботи направлення світла.

Місьцеве освітлення може бути стаціонарним чи переносним. Застосовувати тільки місцеве освітлення заборонено.

Як джерела штучного світла найчастіше використовуються лампи розжарювання та газорозрядні лампи. Раціональне штучне освітлення повинно забезпечувати нормальні умови для праці при дозволених, з господарської точки зору, витраті коштів, матеріалів та електроенергії.

4.5. Вібрація

Вібрація серед всіх видів механічних впливів для технічних об'єктів найбільш небезпечна. За способом передачі на тіло людини вібрацію поділяють на загальну, яка передається через опорні поверхні на тіло людини, та локальну, котра передається через руки людини. У виробничих умовах часто зустрічаються випадки комбінованого впливу вібрації – загальної та локальної.

Вібрація викликає порушення фізіологічного та функціонального станів людини. Стійкі шкідливі фізіологічні зміни називають вібраційною хворобою. Симптоми вібраційної хвороби проявляються у вигляді головного болю, заніміння пальців рук, болю в кистях та передпліччі, виникають судоми, підвищується чутливість до охолодження, з'являється безсоння. При вібраційній хворобі виникають патологічні зміни спинного мозку, серцево-судинної системи, кісткових тканин та суглобів, змінюється капілярний кровообіг.

Загальну вібрацію за джерелом її виникнення поділяють на:

транспортну, котра виникає внаслідок руху по дорогах;

транспортно-технологічну, котра виникає при роботі машин, які виконують технологічні операції в стаціонарному положенні або при переміщенні по спеціально підготовлених частинах виробничих приміщень, виробничих майданчиків;

технологічну, що впливає на операторів стаціонарних машин або передається на робочі місця, які не мають джерел вібрації.

Гігієнічне нормування вібрацій забезпечує вібробезпеку умов праці. Дія вібрації на організм людини визначається наступними її характеристиками: інтенсивністю, спектральним складом, тривалістю впливу, напрямком дії.

Показниками інтенсивності є середньоквадратичні або амплітудні значення віброприскорення, віброшвидкості або віброзміщення, виміряні на робочому місці. Для оцінки інтенсивності вібрації поряд з розмірними величинами використовується логарифмічна децибельна шкала. Це пов'язано з широким діапазоном зміни параметрів, при котрих вимірювання їх лінійною шкалою стає практично неможливим. Особливість цієї шкали – відлік значень від порогового початкового рівня. Децибел – математичне безрозмірне поняття, котре характеризує відношення двох незалежних однойменних величин:

$$L_{\Delta} = 20 \lg \frac{\Delta}{\Delta_0},$$

Де Δ – вимірюваний кінематичний параметр вібрації (віброзміщення, віброшвидкість, віброприскорення);

Δ_0 – початкове (порогове) значення відповідного параметра. Для гармонійної вібрації з частотою f логарифмічні рівні віброзміщення L_u та L_a віброприскорення L_a визначаються через логарифмічний рівень віброшвидкості L_v :

$$L_a = L_v + 20 \lg f - 60$$

$$L_u = L_v - 20 \lg f + 60$$

Гігієнічну оцінку вібрації, що діє на людину у виробничих умовах, згідно з ГОСТ 12.1.012-90 здійснюють за одним з наступних методів:

частотним (спектральним) аналізом нормованого параметра;
інтегральною оцінкою за частотою нормованого параметра;
дозою вібрації.

Гігієнічною характеристикою вібрації є нормовані параметри, вибрані в залежності від застосовуваного методу її гігієнічної оцінки.

Гігієнічною характеристикою вібрації є нормовані параметри, вибрані в залежності від застосовуваного методу її гігієнічної оцінки.

При частотному (спектральному) аналізі нормованими параметрами є середні квадратичні значення віброшвидкості u , їх логарифмічні рівні L_u або віброприскорення для локальної вібрації в октавних смугах частот, а для загальної вібрації – в октавних або 1/3 октавних смугах частот.

Загальні методи боротьби з вібрацією базуються на аналізі рівнянь, котрі описують коливання машин у виробничих умовах і класифікуються наступним чином:

зниження вібрацій в джерелі виникнення шляхом зниження або усунення збуджувальних сил;

відлагодження від резонансних режимів раціональним вибором приведеної маси або жорсткості системи, котра коливається;

вібродемпферування – зниження вібрацій за рахунок сили тертя демпферного пристрою, тобто переведення коливної енергії в тепло;

динамічне гасіння – введення в коливну систему додаткових мас або збільшення жорсткості системи;

віброізоляція – введення в коливну систему додаткового пружного зв'язку, з метою послаблення передавання вібрацій, суміжному елементу конструкції або робочому місцю;

використання індивідуальних засобів захисту.

Для вимірювання вібрацій широко використовуються електричні вібровимірювальні прилади, принцип дії котрих базується на перетворенні кінематичних параметрів коливного руху в електричні величини, котрі вимірюються та реєструються за допомогою електричних приладів.

Вібровимірювальними приладами з датчиками можна вимірювати вібрації в багатьох точках, їх перевага – дистанційність вимірювання параметрів вібрації, проста будова, відсутність інерційності.

Кількість вимірювань параметрів вібрації повинна бути не менше трьох для кожної октавної смуги частот. Вимірювальними параметрами вібрації є пікові або середньоквадратичні значення віброзміщення, віброшвидкості або віброприскорення в октавних або 1/3-октавних смугах частот.

4.6. Шум, ультразвук та інфразвук

4.6.1. Шум

Шум – будь-який несприятливий звук, який діє на людину. Це сполучення звуків різної частоти та інтенсивності.

З фізичної точки зору звук являє собою механічне хвильове коливання пружного середовища, яке супроводжується виникненням надлишкового тиснення, яке сприймається людиною через слуховий орган у діапазоні частот (16 – 20) кГц.

По своєму походженню шум поділяється на :

механічний;

аерогідродинамічний (виникає в наслідок нестаціонарних процесів в рідинах або газах);

електромагнітний (в наслідок дії змінних електромагнітних сил, які призводять до коливань деяких вузлів та елементів машин та механізмів).

Основними фізичними характеристиками шуму є P , I і f . Орган слуху здатний сприймати звуки з інтенсивністю 10-12 – 102 Вт/м² (при $f=1000$ Гц). Ці значення є порогові (щодо звукового тиснення), але вони залежать від частоти звука і від індивідуальних властивостей людини.

Шум – загально біологічний подразник (в деяких умовах може впливати на всі органи та системи людини). Шум має вплив на різні відділи головного мозку, порушуючи нормальні процеси нервової діяльності. Характерне: стомлювання, апатія, роздратованість, погіршення пам'яті, слабкість).

Шум великої інтенсивності призводить до змін у серцево-судинній системі, що супроводжуються порушеннями тону та ритму серцевих скорочень, та до змін артеріального кров'яного тиснення.

Під впливом шуму порушується нормальне функціонування шлунка (зменшується кількість шлункового соку, змінюється кислотність, виникає гастрит та язва шлунку).

В останні роки було встановлено вплив шуму на орган зору (зменшується стійкість ясного бачення та гострота зору, погіршується кольоросприймання).

Шум призводить до порушення процесів обміну.

Переривчастий та імпульсний шум порушують точність виконання операцій, погіршують процес сприймання та засвоєння інформації. Найбільш чутливими до шуму є такі операції: складання та збір інформації, мислення.

Під дією шуму відбувається зменшення продуктивності праці на підприємстві, збільшення кількості браку, створення небезпечності .

Тому заходи по боротьбі з шумом мають велике економічне та оздоровче значення.

Шкідливість шуму як фактора виробничого середовища і середовища життєдіяльності людини приводить до необхідності обмежувати його рівні. Санітарно-гігієнічне нормування шумів здійснюється згідно (ДСН 3.3.6.037-99), в основному, двома способами – методом граничних спектрів (ГС) і методом рівня звуку.

Метод граничних спектрів, який застосовують для нормування постійного шуму, передбачає обмеження рівнів звукового тиску в октавних смугах із середніми геометричними частотами 31,5; 63; 125; 250; 500; 1000; 2000; 4000 і 8000 Гц. Сукупність цих граничних октавних рівнів називають граничним спектром. Позначають той чи інший граничний спектр рівнем його звукового тиску на частоті 1000 Гц. Метод рівнів звуку застосовують для орієнтовної гігієнічної оцінки постійного шуму та визначення непостійного шуму, наприклад, зовнішнього шуму транспортних засобів, міського шуму. Вимірюють рівень звуку в децибелах А (дБА) шумоміром із стандартною коректованою частотною характер-ристикой, в якому за допомогою відповідних фільтрів знижена чутливість на низьких та високих частотах.

Відповідно до ГОСТ 12.1.003 – 83 захист від шуму повинен досягатися шумобезпечною технікою, застосуванням засобів та методів колективного захисту (ГОСТ 12.1.029 – 30); засобів індивідуального захисту (ГОСТ 12.4.051 – 78), та будівельно-акустичними методами.

Для створення шумобезпечної техніки на стадії її проектування повинні використовуватись методи, які знижують шум в самому джерелі. Їх підрозділяють на методи:

що знижують збудження шуму;

що знижують звуковипромінюючу здатність джерела.

Зниження аеродинамічного шуму досягається покращенням аеродинамічних характеристик конструктивних елементів, наприклад – плазмотрона.

Зниження електромагнітного шуму досягається вибором оптимальних розмірів, технологій і якості виготовлення магніто проводів, підбором значень магнітної індукції та ін.

Для зниження звуковипромінюючої здатності джерела, його поверхню покривають демпруючими матеріалами, які мають велике внутрішнє тертя. Найбільш розповсюджені жорсткі покриття з пружних в'язких матеріалів (лінолеума, мастик).

До числа архітектурно-плануючих засобів із зниження шуму в цехах належать: раціональне планування територій підприємства (при яких об'єкти, які потребують захисту від шуму – лабораторії, КБ, ВЦ – максимально віддалені від шумових устаткувань і приміщень), раціональне по поверхове планування будинків і розміщення устаткування, що генерує шум, розміщення робочих місць і організація транспортних потоків, створення шумозахисних зон.

Акустичні засоби – це засоби захисту від шуму на шляху його розповсюдження. До них у першу чергу відносяться звукоізоляція і звукопоглинання. Метод звукоізоляції засновано на відбитті звукової хвилі, яка падає на огорожу (стіни, кожухи, екрани).

Цікавим та принципово новим методом зниження шуму є метод активного шумопригнічення. Він заснован на створенні “антизвуку” тобто рівного за рівнем і протилежного по фазі звука. В наслідок інтерференції основного звуку та антизвуку, в деяких місцях приміщення можливо створити зони тиші. Цей метод є ефективним для пригнічення тональних шумів.

В місці, де треба зменшити шум, встановлюють мікрофон, сигнал від якого перетворюється в електричний, надходить на фазоінвертор і далі на підсилювач та динаміки, що встановлюють визначеним чином. Вже розроблений комплекс апаратури для інтерференції шумопригнічення.

Для захисту працівників від шуму також використовуються засоби індивідуального захисту, які дозволяють знизити рівень сприймання звуку на 10 – 45 дБ, причому найбільш значні глушіння спостерігаються в області високих частот.

Засоби індивідуального захисту поділяють на:

протишумові укладки (закривають вушну раковину зовні);

протишумові навушники (перекривають слуховий прохід);

протишумові каски і шоломи (закривають всю голову і застосовуються у сполученні з навушниками і протишумовими костюмами).

4.6.2. Ультразвук

Ультразвук можна розглядати як механічні коливання природного середовища, які мають однакову із звуком фізичну природу, але відрізняються більш високою частотою.

Специфічною особливістю УЗ є можливість розповсюдження ультразвукових коливань, які направлені пучком, що дозволяє створювати великий ультразвуковий тиск на невеликій площі. Ця властивість обумовила широке використання УЗ для очищення, сушіння, технічного контролю.

Джерелом ультразвуку є устаткування, в якому генеруються УЗ коливання для виконання технологічних операцій (УЗ зварювання, дефектоскопія, очищення і т.і.), а також устаткування і техпроцес, при експлуатації якого УЗ виникає як супутній фактор (плазмове різання та зварювання, напилення, дифузійне зварювання, кисневе різання).

Ультразвуковий діапазон поділяється на низькочастотні коливання ($1.12 \cdot 10^4$ - $1 \cdot 10^5$ Гц), які розповсюджуються у повітрі та контактним шляхом і високочастотні коливання ($1 \cdot 10^5$ - $1 \cdot 10^9$ Гц), які розповсюджуються тільки контактним шляхом. Промислове устаткування працює в основному з УЗ частотою 18 – 70 кГц.

Основними параметрами є :

УЗ тиск;
інтенсивність;
частоти.

При розповсюдженні у різних середовищах УЗ хвилі вбираються тим більш, чим вище їх частота. Тому НЧ і УЗ добре поширюються у повітрі, а УЗ практично не розповсюджується. В пружних середовищах (вода, метал і т.і.). УЗ мало поглинає і поширює на великі відстані. При вбиранні УЗ має місце нагрівання середовища.

УЗ діє на людину в наступних випадках:

при його розповсюдженні за допомогою повітря (часто разом з шумом);
при безпосередньому контакті з рідкими та твердими тілами, в яких поширюється (контактна дія).
Явище контактної дії найбільш безпечно застосовується у медицині.

Вплив УЗ може викликати ураження периферичної нервової і судинної системи людини у місцях контакту (вегетативний поліневрит, м'язова слабкість пальців, плечей та передпліччя).

При тривалій дії НЧ і УЗ можуть відбуватися функціональні розлади центральної і периферійної нервової системи, серцево-судинної системи, слухового та вестибулярного апарату.

На відміну від шуму УЗ має менший вплив на слухову функцію, але призводить до значних відхилень від норми вестибулярної функції, больової чутливості, терморепресії.

Нормування УЗ проводиться у відповідності до ГОСТ 12.1.003 – 83, згідно з яким встановлені допустимі рівні звукового тиску у третьоктавних повних частотах з середньо номінальним значенням.

Характеристикою УЗ, який розповсюджується контактним шляхом, є пікове значення віброшвидкості (м/с) у частотному діапазоні 1105 – 1109 кГц або його логарифм.

Рівні УЗ у зонах контакту рук та інших частин тіла операторів з робочими органами приладів та устаткування, що є допустимі, не повинні перевищувати 110 дБ.

Для колективного захисту від УЗ використовують наступні заходи:

зменшення шкідливого випромінювання у джерелі;
локалізація дії ультразвуку за допомогою конструктивних і планувальних рішень;
організаційно-профілактичні заходи.

Для зменшення кількості шкідливого випромінювання у джерелі рекомендується підвищувати робочі частоти джерел (не менш 18 кГц) УЗ, що забезпечує в інтенсивності УЗ на робочих місцях і виключає випромінювання звукової енергії.

Для локалізації УЗ обов'язковим є використання звукоізованих кожухів або екранів, які звичайно виготовляються з сталевого або дюралюмінієвого листа, товщина якого складає 0.7 – 1 мм., внутрішня поверхня кожуху повинна бути обклеєна гумою або тонким (5 – 10мм.) шаруватим матеріалом, що вбирає звук (можна досягти ефекту 50 – 70 дБ).Можливе використання еластичних кожухів з 2 – 3 шарів гуми загальною товщиною 4 – 5 мм. Між робочими місцями та обладнанням встановлюють екрани з прозорих матеріалів. Контрольно-планувальні рішення вимагають застосування дистанційного керування і систем планування, розміщення УЗ устаткування в спеціальних приміщеннях, кабінах, загорожах.

Контактна дія УЗ може бути виключена шляхом автоматизації виробничих процесів і застосування дистанційного керування.

Використовують спецінструмент з вібраційною сіткою і захисні рукавички, якщо в цьому є потреба.

Організаційно-профілактичні заходи складаються з проведення інструктажів і встановлення раціональних розпорядків щодо праці та відпочинку.

Для індивідуальних засобів захисту використовуються протишуми.

УЗ устаткування повинно відповідати вимогам ГОСТ 12.2.003 – 74. Контроль - на висоті 1.5 м, на відстані 0.5 м. від устаткування у 44 точках по контуру.

4.6.3. Інфразвук

Механічні коливання природного середовища до 20 Гц. Характеристики – ті ж самі, що і для шуму та 3природні джерела: землетрус, вулкан, морські бурі. У виробничих умовах 13 виникає при роботі тихохідних машин і механізмів, що мають великі габарити, а також компресорів, вентиляторів, які здійснюють зворотно-поступальні або обертальні рухи з частотою до 20 Гц.

Інфразвук добре розповсюджується у повітрі та передається на великі відстані.

Інфразвук має негативний вплив на весь організм, у тому числі і на органи слуху (біль у вухах, зниження слухової чутливості на усіх частотах).

Інфразвук сприймається організмом як фізичне навантаження: виникає стомлення, головний біль, запаморочення, вестибулярні порушення, знижується гострота зору, порушується периферійний кровообіг, з'являється почуття страху. Тяжкість впливу залежить від діапазону частоти, рівня звукового тиску та тривалості дії.

Інфразвук з рівнем коливань 150 дБ та більш зовсім не переноситься організмом (впливає на органи травлення, функції гам мозку, ритм серцевих скорочень, непритомність, втрату зору та слуху, порушення дихання (6.9 Гц).

Особливо несприятливі наслідки при частоті 2 – 15 Гц, що пов'язано з виникненням резонансних явищ в організмі людини, найбільш небезпечною частотою є частота 7 Гц, так як можливе спів падання з ритмом біотопів мозку.

Відповідно до СН 22 – 74 – 80 нормовані рівні 13 – тиск у відповідності повних частот (2, 4, 8 і 16 Гц), а також 32 Гц (102 дБ). методи боротьби такі ж самі, як і з низькочастотним шумом. Контроль здійснюється шумомірами ШВК – 1 з фільтром Ф 3-2.

4.7. Електромагнітні випромінювання радіочастотного діапазону

Електромагнітні поля характеризуються певною енергією, яка поширюється в просторі у вигляді електромагнітних хвиль. Основними параметрами електромагнітних хвиль є: I – інтенсивність випромінювання, Вт/м²; E (В/м) та H (А/м) – відповідно електрична і магнітна складові напруженості електромагнітного випромінювання; довжина хвилі λ, м; частота коливання f, Гц. Швидкість поширення радіохвиль є практично дорівнює швидкості світла. Параметри λ і f пов'язані між собою наступною залежністю:

$$\lambda=c/f.$$

Залежно від частоти коливання (довжини хвилі) радіочастотні електромагнітні випромінювання поділяються на низку діапазонів.

Спектр діапазонів електромагнітних випромінювань радіочастот

№ Зп.	Назва діапазону частот	Діапазон частот, Гц	Діапазон довжин хвиль, м	Назва діапазону довжин хвиль
1	Низькі частоти (НЧ)	3·10 ⁴ – 3·10 ⁵	104 – 103	Довгі (кілометрові)
2	Середні частоти (СЧ)	3·10 ⁵ – 3·10 ⁶	103 – 102	Середні (гептаметрові)
3	Високі частоти (ВЧ)	3·10 ⁶ – 3·10 ⁷	102 – 10	Короткі (декаметрові)
4	Дуже високі частоти (ДВЧ)	3·10 ⁷ – 3·10 ⁸	10 – 1	Ультракорткі (метрові)
5	Ультрависокі частоти (УВЧ)	3·10 ⁸ – 3·10 ⁹	1 – 10 ⁻¹	Дециметрові
6	Надвисокі частоти (НВЧ)	3·10 ⁹ – 3·10 ¹⁰	10 ⁻¹ – 10 ⁻²	Сантиметрові

№ Зп.	Назва діапазону частот	Діапазон частот, Гц	Діапазон довжин хвиль, м	Назва діапазону довжин хвиль
7	Надзвичайно високі частоти (НЗВЧ)	3·1010 – 3·1011	10-2 – 10-3	Міліметрові

Ступінь впливу ЕМП на організм людини залежить від діапазону частот, інтенсивності та тривалості дії, характеру випромінювання (неперервне чи модульоване), режиму опромінення, площі поверхні тіла, що опромінюється, індивідуальних особливостей організму.

ЕМП можуть викликати біологічні та функціональні несприятливі ефекти в організмі людини. Функціональні ефекти проявляються у передчасній втомлюваності, частих болях голови, погіршенні сну, порушеннях центральної нервової (ЦНС) та серцево-судинної систем. При систематичному опроміненні ЕМП спостерігаються зміни кров'яного тиску, сповільнення пульсу, нервово-психічні захворювання, деякі трофічні явища (випадання волосся, ламкість нігтів та ін.). Сучасні дослідження вказують на те, що радіочастотне випромінювання, впливаючи, на ЦНС, є вагомим стрес-чинником.

Біологічні несприятливі ефекти впливу ЕМП проявляються у тепловій та нетепловій дії. Нині достатньо вивченою можна вважати лише теплову дію ЕМП, яка призводить до підвищення температури тіла та місцевого вибіркового нагрівання органів та тканин організму внаслідок переходу електромагнітної енергії у теплову. Таке нагрівання особливо небезпечне для органів із слабкою терморегуляцією (головний мозок, око, нирки, шлунок, кишківник, сім'яники). Наприклад, випромінювання сантиметрового діапазону призводять до появи катаракти, тобто до поступової втрати зору.

Змінне ЕМП являє собою сукупність магнітного та електричного полів і поширюється в просторі у вигляді електромагнітних хвиль.

Простір навколо джерела ЕМП умовно поділяють на ближню зону (зону індукції) та дальню зону (зону випромінювання). Для оцінки ЕМП у цих зонах використовують різні підходи. Ближня зона охоплює простір навколо джерела ЕМП, що має радіус, який приблизно дорівнює 1/6 довжини хвилі. В цій зоні електромагнітна хвиля ще не сформована, тому інтенсивність ЕМП оцінюється окремо напруженістю магнітної та електричної складових поля. В ближній зоні, зазвичай, знаходяться робочі місця з джерелами електромагнітних випромінювань НЧ, СЧ, ВЧ, ДВЧ. Робочі місця, на яких знаходяться джерела електромагнітних випромінювань з довжиною хвилі меншою ніж 1 м (УВЧ, НВЧ, НЗВЧ) знаходяться практично завжди у дальній зоні, у якій електромагнітна хвиля вже сформувалася. В цій зоні ЕМП оцінюється за кількістю енергії (потужності), що переноситься хвилею у напрямку свого поширення. Для кількісної характеристики цієї енергії застосовують значення поверхневої густини потоку енергії або інтенсивність, що визначається в Вт/м².

Допустимі рівні напруженості ЕМП радіочастотного діапазону наведені ГОСТ 12.1.006-84

Дотримання допустимих значень ЕМП контролюють шляхом вимірювання напруженостей Н та Е на робочих місцях і в місцях можливого знаходження персоналу, в яких є джерела ЕМП. Контроль необхідно проводити періодично, однак не рідше ніж один раз на рік, а також при введенні в експлуатацію нових чи модернізованих установок з джерелами ЕМП, після їх ремонту, переналагодження, а також при організації нових робочих місць.

Засоби та заходи захисту від ЕМ випромінювань радіочастотного діапазону поділяються на індивідуальні та колективні. Останні можна підрозділити на організаційні, технічні та лікувально-профілактичні.

До організаційних заходів колективного захисту належать:

розміщення об'єктів, які випромінюють ЕМП таким чином, щоб звести до мінімуму можливе опромінення людей;

«захист часом» – перебування персоналу в зоні дії ЕМП обмежується мінімально необхідним для проведення робіт часом;

«захист відстанню» – віддалення робочих місць на максимально допустиму відстань від джерел ЕМП;

«захист кількістю» – потужність джерел випромінювання повинна бути мінімально необхідною; виділення зон випромінювання ЕМП відповідними знаками безпеки.

Технічні засоби колективного захисту передбачають:

екранування джерел випромінювання ЕМП;

екранування робочих місць;

дистанційне керування установками, до складу яких входять джерела ЕМП;
застосування попереджувальної сигналізації.

До лікувально-профілактичних заходів колективного захисту належать:
попередній та періодичні медогляди;

надання додаткової оплачуваної відпустки та скорочення тривалості робочої зміни;

допуск до роботи з джерелами ЕМП осіб, вік яких становить не менше 18 років, а також таких, що не мають протипоказів за станом здоров'я.

4.8. Іонізуючі випромінювання

Іонізуючими називаються випромінювання, взаємодія яких з середовищем призводить до утворення електричних зарядів різних знаків (за рахунок утворення заряджених полів та молекул – їх іонізації)

Джерелами ІВ (окрім радіоактивних ізотопів елементів, космічних променів та інших природних джерел) можуть бути різні установки та пристрої, спеціально генеруючі їх, для певних цілей (приклад, установки для рентгенівського аналізу), а також високовольтні електровакуумні прилади.

До іонізуючих відносяться γ , рентгенівське (електромагнітні), α -, β -, протонне, нейтронне та ін. (корпускулярне) випромінювання:

γ виникає при ядерних реакціях;

рентгенівське-сукупність гальнівного та характеристичного випромінювання з енергією 1-1000 кеВ;

гальнівне – виникає при зміні кінетичної енергії заряджених часток;

характеристичне-виникає при зміні енергетичного стану атома.

Електромагнітне випромінювання має високу проникаючу та низьку іонізуючу здатність.

"Норми радіаційної безпеки" (НРБ) – основний документ, який встановлює безпечні рівні опромінювань, ПДК радіонуклідів для робітників та ін. Згідно НРБУ-96 по допустимим дозовим межах встановлені 3 категорії опромінених осіб:

А – персонал, тобто особи, які працюють з джерелами ІВ;

Б – обмежена частина населення, тобто особи по умовам проживання чи розміщення робочих місць підлягають впливу ІВ, що використовується в закладах чи тих, що виділяються в навколишнє середовище з відходами;

В – решта населення.

В залежності від чуттєвості органів людини до ІВ вони діляться на 3 групи:

1 група-червоний мозок (найбільш чуттєвий);

2 група-внутрішні органи, м'язова тканина, жировий прошарок;

3 група-кісткова тканина.

Гранично допустимі еквівалентні поглинені дози іонізуючих випромінювань

Категорія осіб\група органів	А, бер/рік	Б, бер/рік
1-а група	5	0,5
2-а група	15	1,5
3-а група	30	3,0

Вимірювальні прилади для радіоаційного контролю умовно розподіляються на три групи:

1) рентгенометри – для вимірювання потужностіекспозиційної дози (Рекс)

(ДРГ-2-0,3, "ЛУЧ-А", ИМА-1, УСНТ-1м та ін.);

2) радіометри-для вимірювання густини потоків ІВ (РУП-1, ТИСС, РВ-4, РЖГ2-0,3 та ін.);

3)дозиметри-для вимірювання дози ІВ (ДК-0,2, СРМ-2, КИД-2 та ін.)

Найбільш розповсюджені дозиметри і рентгенометри.

Вплив малих доз іонізуючого випромінювання може накопичуватись (кумулятивний ефект).

Іонізуюче випромінювання впливає не лише безпосередньо на саму людину, а й на його майбутнє потомство (генетичний ефект).

Різні органи організму людини мають різну чутливість до іонізуючого випромінювання.

Ступінь впливу іонізуючого випромінювання залежить від індивідуальних особливостей організму людини.

Вплив іонізуючого випромінювання на організм людини може бути зовнішнім, внутрішнім (коли радіоактивна речовина потрапила в організм людини при вдиханні чи з їжею) та комбінованим. Ступінь радіоакційного ураження залежить від типу випромінювання, тривалості та дози опромінення, фізико-хімічних властивостей радіоактивної речовини та індивідуальних особливостей організму людини.

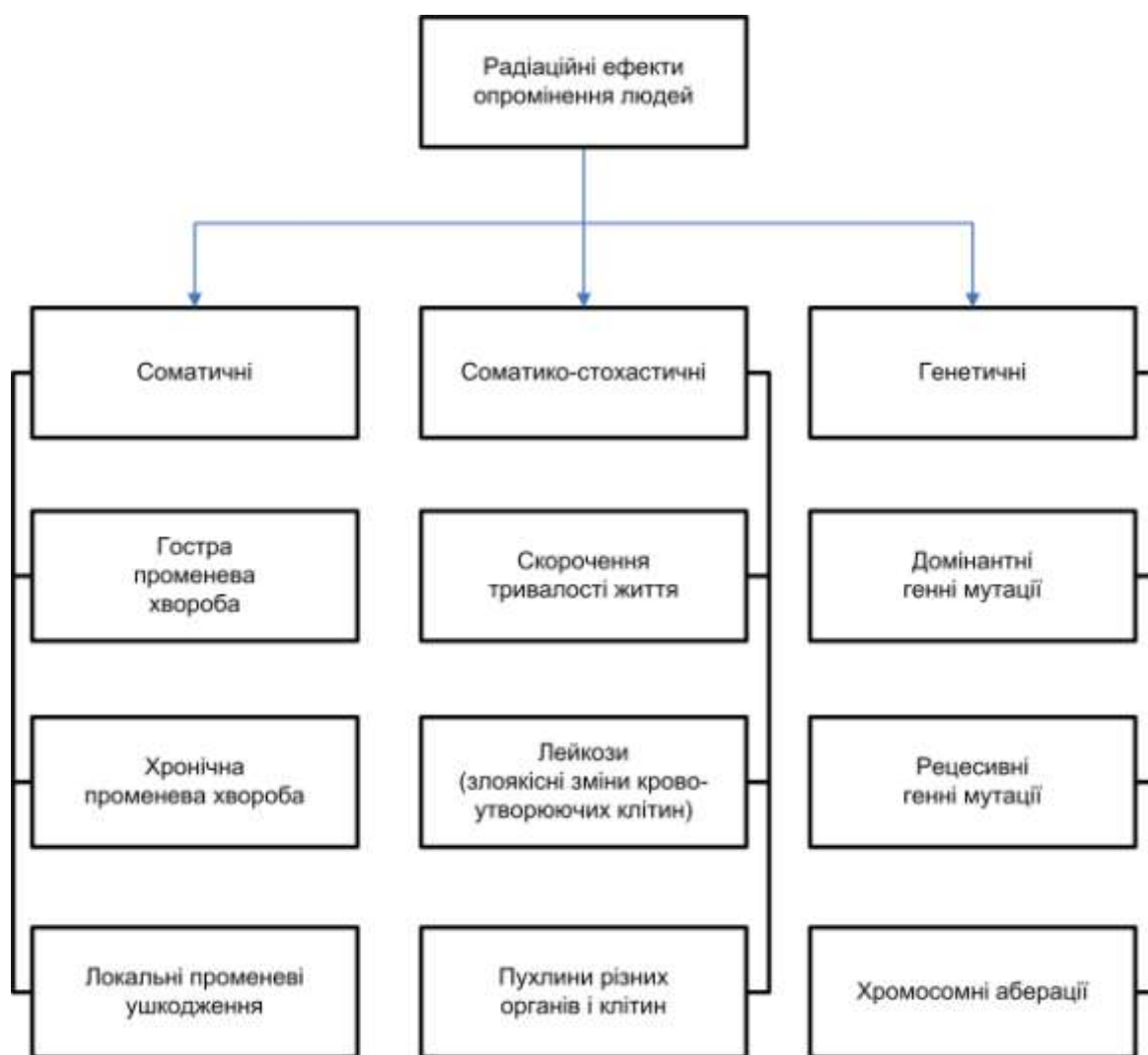
Іонізуюче випромінювання проникаючи в організм людини, передає свою енергію органам та тканинам шляхом збудження та іонізації атомів і молекул, що входять до складу клітин організму. Це веде до зміни хімічної структури різноманітних з'єднань, що призводить до порушення біологічних процесів, обміну речовин, функції кровотворних органів, змін у складі крові тощо. Радіоакційні ураження можуть бути загальними та місцевими (проміневі опіки шкіри, слизових оболонок і т. п.).

Біологічна дія іонізуючого випромінювання умовно підрозділяти на:

1) первинні фізико-хімічні процеси, що виникають у молекулах живих клітин і навколишнього їхнього субстрату;

2) порушення функцій цілого організму як наслідок первинних процесів.

Класифікація наслідків опромінення людей показана на рис.



Радіаційні ефекти опромінення людей

Проектування захисту від ІВ проводиться з урахуванням категорії опромінених осіб та дозами опромінення. Для осіб, які відносяться до категорії А, проектна потужність еквівалентної дози R_n .

Захист від невикористаного рентгенівського випромінювання здійснюється згідно з Санітарними правилами робіт з джерелами невикористаного рентгенівського випромінювання №1960-79.

Захист від нейтронного захисту зводиться до уповільнення швидких нейтронів та їх наступним поглинанням. Добре уповільнюють нейтрони вода, парафін, графіт, берилій. Нейтрони малої енергії

поглинаються бором, тому він вводиться в бетон, свинець, гуму. Таким чином для захисту від нейтронного випромінювання використовують легкі матеріали з малим атомним напором, так як нейтрон втрачає тим більше енергії, чим ближче його маса до маси ядра атома. При цьому зазвичай нейтронне випромінювання супроводжується γ - випромінюванням і треба передбачити захист від нього.

Засоби індивідуального захисту. Робітники, які працюють з відкритими джерелами забезпечуються спецодягом, що запобігає від радіоактивних забруднень і захищає робітників від α - та по можливості від β -випромінювань. До такого спецодягу відноситься: халати із білої бавовняно-паперової тканини, капелюшки, гумові рукавички, капці і засоби для захисту органів дихання.

При виконанні особливо небезпечних робіт використовуються комбінезони.

Робітник забезпечується натільною білизною із бязі, полотна чи ситця, черевиками і нефарбованими трикотажними шкарпетками.

Використання радіопротекторів. Радіопротектори – хімічні елементи, які підвищують стійкість організму проти опромінення. До них відносяться: ціанід натрію, азиди, речовини, що містять сульфідні групи та ін. Ці препарати здатні зв'язувати радіонукліди, що потрапляють в організм, попереджувати їх потрапляння в тканини і органи, а також допомагати швидкому виведенню їх з організму.

4.9. Випромінювання оптичного діапазону

Оптичний діапазон охоплює область електромагнітного випромінювання, до складу якої входять інфрачервоні (ІЧ), видимі (ВВ) та ультрафіолетові (УФ) випромінювання. За довжиною хвилі ці випромінювання розподіляються наступним чином: ІЧ – 540 мкм...760 нм, ВВ – 760...400 нм, УФ – 400...10 нм. Зі сторони інфрачервоних випромінювань оптичний діапазон межує з радіочастотним, а зі сторони ультрафіолетових – з іонізуючими випромінюваннями.

4.9.1. Інфрачервоні випромінювання

Інфрачервоні випромінювання здійснюють на організм людини, в основному, теплову дію. Тому джерелом ІЧ-випромінювань є будь-яке нагріте тіло, причому його температура й визначає інтенсивність теплового випромінювання E (Вт/м²):

$$E = \varepsilon C_0(T/100)^4$$

де ε – ступінь чорноти тіла (матеріалу);

C_0 – коефіцієнт випромінювання абсолютно чорного тіла ($C_0 = 5,67$ Вт/м²К⁴);

T – температура тіла (матеріалу), К.

Залежно від довжини хвилі ІЧ-випромінювання поділяються на короткохвильові з довжиною хвилі від 0,76 до 1,4 мкм та довгохвильові – більше 1,4 мкм. Саме довжина хвилі значною мірою обумовлює проникну здатність ІЧ-випромінювань. Найбільшу проникну здатність мають короткохвильові ІЧ-випромінювання, які впливають на органи та тканини організму людини, що знаходяться на глибині кількох сантиметрів від поверхні тіла. ІЧ промені довгохвильового діапазону затримуються поверхневим шаром шкіри. Спектр ІЧ-випромінювань (довгохвильових чи короткохвильових), в основному, залежить від температури джерела променів: при температурі до 100 °С випромінюються довгохвильові промені, а при температурі більшій ніж 100 °С – короткохвильові.

Вплив ІЧ-випромінювань на людину може бути загальним та локальним і призводить він, зазвичай, до підвищення температури. При довгохвильових випромінюваннях підвищується температура поверхні тіла, а при коротко-хвильових – органів та тканин організму, до яких здатні проникнути ІЧ промені. Більшу небезпеку являють собою короткохвильові випромінювання, які можуть здійснювати безпосередній вплив на оболонки та тканини мозку і тим самим призвести до виникнення, так званого, теплового удару. Людина при цьому відчуває запаморочення, біль голови, порушується координація рухів, настає втрата свідомості. Можливим наслідком впливу короткохвильових ІЧ-випромінювань на очі є поява катаракти. Досить часто таке професійне захворювання зустрічається у складувів.

При тривалому перебуванні людини в зоні теплового променевого потоку, як і при систематичному впливі високих температур, відбувається різке порушення теплового балансу в організмі. При цьому порушується робота терморегулювального апарату, посилюється діяльність серцево-судинної та дихальної систем, відбувається значне потовиділення, яке призводить до втрати потрібних для організму солей. Інтенсивність теплового опромінення обумовлює також появу певних нервових розладів: дратівливість, часті болі голови, безсоння. Серед працівників «гарячих» цехів (прокатників, ливарників та ін.) відзначається значний відсоток осіб, які страждають невротизацією.

Таким чином, ІЧ-випромінювання впливають на організм людини, порушують його нормальну діяльність та функціонування органів і систем організму, що може призвести до появи професійних та професійно зумовлених захворювань.

Ступінь впливу ІЧ-випромінювань залежить від низки чинників: спектра та інтенсивності випромінювання; площі поверхні, яка випромінює ІЧ промені; розмірів ділянок тіла людини, що опромінюються; тривалості впливу; кута падіння ІЧ променів і т. п.

У промисловості джерелами інтенсивного випромінювання хвиль інфрачервоного спектра є: нагріті поверхні стін, печей та їх відкриті отвори, ливарні та прокатні стани, струмені розплавленого металу, нагріті деталі та заготовки, різні види зварювання та плазмового оброблення тощо.

У виробничих приміщеннях, в яких на робочих місцях неможливо встановити регламентовані інтенсивності теплового опромінення працюючих через технологічні вимоги, технічну недосяжність або економічно обгрунтовану недоцільність, використовують обдування, повітряне та водоповітряне душення тощо. При інтенсивності теплового опромінення понад 350 Вт/м² та опроміненні понад 25% поверхні тіла тривалість неперервної роботи і регламентованих перерв встановлюються у відповідності з даними з довідників.

Інтенсивність інфрачервоного теплового випромінювання вимірюється актинометрами, а спектральна інтенсивність випромінювання — інфрачервоними спектрографами типу ИКС-10, ИКС-12, ИКС-14 та радіометром ІЧ-випромінювання РАТ-2П.

До основних заходів та засобів щодо зниження небезпечної та шкідливої дії ІЧ-випромінювання належать:

- зниження інтенсивності випромінювання джерел шляхом вдосконалення технологічних процесів та устаткування;

- раціональне розташування устаткування, що є джерелом ІЧ-випромінювання;

- автоматизація та дистанційне керування технологічними процесами;

- використання повітряних та водоповітряних душів у «гарячих» цехах;

- застосування теплоізоляції устаткування та захисних екранів;

- раціоналізація режимів праці та відпочинку;

- проведення попереднього та періодичних медоглядів;

- використання засобів індивідуального захисту.

4.9.2. Ультрафіолетові випромінювання

Ультрафіолетові (УФ) випромінювання належать до оптичного діапазону електромагнітних хвиль і знаходяться між тепловими та іонізуючими (рентгенівськими) випромінюваннями, тому мають властивості як перших, так і других. За способом генерації вони наближаються до теплового діапазону випромінювань (температурні випромінювачі починають генерувати УФ промені при температурі понад 1200 °С), а за біологічною дією – до іонізуючого випромінювання. Незважаючи на схожість біологічної дії на організм людини негативні наслідки від ультрафіолетового опромінення значно менші ніж від іонізуючого. Це обумовлено більшою довжиною його хвилі, а відтак і меншою енергією кванта УФ променів.

Спектр УФ-випромінювань поділяється на три області: УФА – довгохвильова з довжиною хвилі від 400 до 320 нм; УФВ – середньохвильова – від 320 до 280 нм; УФС – короткохвильова – від 280 до 10 нм. Ультрафіолетові випромінювання області УФА відзначаються слабкою біологічною дією. Середньо- та короткохвильові УФ промені, в основному, впливають на шкіру та очі людини. Значні дози опромінення можуть спричинити професійні захворювання шкіри (дерматити) та очей (електроофтальмію).

УФ-випромінювання впливають також на центральну нервову систему, що проявляється у вигляді болі голови, підвищення температури тіла, відчуття розбитості, передчасного втомлення, нервового збудження тощо. Крім того, несприятлива дія УФ променів може посилюватись завдяки ефектам, що властиві для цього виду випромінювань, а саме іонізації повітря та утворенні озону.

Слід зазначити, що УФ-випромінювання характеризується двоюкою дією на організм людини: з одного боку, небезпекою переопромінення, а з іншого – його необхідністю для нормального функціонування організму, оскільки УФ промені є важливим стимулятором основних біологічних процесів. Природне освітлення, особливо сонячні промені, є достатнім для організму людини джерелом УФ-випромінювань, тому його відсутність або ж недостатність може створити певну небезпеку. З метою профілактики ультрафіолетової недостатності для працівників, на робочих місцях яких відсутнє природне освітлення, наприклад шахтарів, необхідно до складу приміщень охорони здоров'я включати фітарії.

Допустимі значення інтенсивності УФ-випромінювань наведені в табл.

Для вимірювання інтенсивності УФ-випромінювань використовують радіометр УФР-21.

Допустимі значення інтенсивності ультрафіолетових випромінювань

Області ультрафіолетових випромінювань (діапазони довжин хвиль)	Допустима інтенсивність, Вт/м ²
УФА (400—320 нм)	10,0
УФВ (320—280 нм)	0,01
УФС* (280—220 нм)	0,001

Захист від інтенсивного опромінення ультрафіолетовими променями досягається: раціональним розташуванням робочих місць, «захистом відстанню», екрануванням джерел випромінювання, екрануванням робочих місць, засобами індивідуального захисту. Найбільш раціональним методом захисту вважається екранування (укриття) джерел УФ-випромінювань. Як матеріали для екранів застосовують, зазвичай, непрозорі металеві листи або світлофільтри. До засобів індивідуального захисту належить спецаодяг (костюми, куртки, білі халати), засоби для захисту рук (тканинні рукавички), лиця (захисні щитки) та очей (окуляри зі світлофільтрами).

4.9.3. Лазерне випромінювання

Розширене застосування лазерних установок у різних галузях діяльності людини сприяє залученню великої кількості працівників для їх обслуговування. Поряд з унікальними властивостями (спрямованість і величезна щільність енергії в промені) і перевагами перед іншим устаткуванням лазерні установки створюють певну небезпеку для здоров'я обслуговуючого персоналу.

Принцип дії лазерного випромінювання заснований на використанні змушеного (стимульованого) електромагнітного випромінювання, одержуваного від робочої речовини в результаті порушення його атомів електро-магнітною енергією зовнішнього джерела. Стимульоване випромінювання має такі якості:

- 1 - когерентність (сталість різниці фаз між коливаннями і монохроматичність - практично ширина смуги випромінювання 2 Гц);
- 2 - мала розбіжність променя (22" – теоретична, 2' – практична);
- 3 - висока щільність потужності (1014 Вт/см²).

У залежності від характеру робочої речовини розрізняють ОКГ: тврдотільні (робоча речовина – рубін, скло з неодимом, пластмаси); напівпровідникові (ZnO, CaSe, Te, Pb і ін.); рідинні (з рідкоземельними активаторами, органічними барвниками); газові (He-Ne, Ar, Xe, CO₂ і ін.). По режиму роботи лазери підрозділяються на безупинної дії й імпульсні.

Щільність потужності лазерного випромінювання на малій площині об'єкта визначається формулою:

$$P_s = \frac{P \cdot D^2}{(\lambda)^2 \cdot f^2}$$

де P – вихідна потужність випромінювання лазера;

D – діаметр об'єкта оптичної системи;

λ – довжина хвилі;

f – фокусна відстань оптичної системи.

Лазерне випромінювання з високою щільністю потужності супроводжується високою напруженістю електричного поля:

$$E_n = \sqrt{\lambda_0 \cdot \rho_s} = \sqrt{2 \cdot \rho_s \cdot \sqrt{\mu / \varepsilon}},$$

де μ – магнітна проникність середовища (для повітря $\mu_0 = 4\pi \cdot 10^{-7}$ Гн/м);

ε – діелектрична проникність середовища (для повітря $\varepsilon_0 = 8,85 \cdot 10^{-12}$ Ф/м).

Значення електричної напруженості у вакуумі при P=1 МВт складає $2,74 \cdot 10^6$ В/м.

Дія лазерного випромінювання на організм людини відзначається складним характером, а біологічні ефекти, які при цьому виникають можна підрозділити на дві групи: первинні ефекти –

органічні зміни, що виникають безпосередньо в опроміненіх тканинах; вторинні ефекти – фізіологічні зміни, що виникають в організмі, як реакція на опромінення. Вторинні ефекти проявляються у частих болях голови, швидкому втомлюванні, порушенні сну, підвищеній збудливості тощо. Оскільки лазерне випромінювання характеризується великою густиною енергії, то в опроміненіх тканинах можуть виникнути опіки різного ступеня. Найбільш небезпечне лазерне випромінювання для очей, оскільки кристалик фокусує та концентрує його на сітківці. Залежно від інтенсивності лазерне випромінювання може викликати тимчасову чи незворотну втрату зору внаслідок сильного опіку сітківки. При великій інтенсивності випромінювання можливе ураження не лише очей, але й шкіри, оболонки мозку, внутрішніх органів.

При експлуатації лазера виникає небезпека, пов'язана не лише з дією лазерного випромінювання, а й з низкою супутніх несприятливих чинників, а саме: підвищеною запиленістю та загазованістю повітря робочої зони продуктами взаємодії лазерного випромінювання з матеріалом мішені та повітрям (утворюється озон, окиси азоту та ін.); ультрафіолетовим випромінюванням імпульсних ламп накачки або кварцових газорозрядних трубок у робочій зоні; світлом високої яскравості від імпульсних ламп накачування і зони взаємодії лазерного променя з матеріалом мішені; іонізуючими випромінюваннями, які використовуються для накачування; електромагнітними випромінюваннями радіочастотного діапазону, які виникають при роботі генераторів накачування газових лазерів; підвищеною напругою в електричних колах керування та живлення лазера.

З метою забезпечення безпечних умов праці персоналу санітарними правилами та нормами (СанПиН № 5804-91) регламентовані граничнодопустимі рівні (ГДР) лазерного випромінювання на робочих місцях, які виражені в енергетичних експозиціях. Енергетична експозиція – це відношення енергії випромінювання, що падає на відповідну ділянку поверхні, до площі цієї ділянки. Одиницею вимірювання є Дж/см².

Енергетична експозиція нормується окремо для рогівки та сітківки ока, а також шкіри. В різних діапазонах довжин хвиль норми встановлюють ГДР лазерного випромінювання в залежності від тривалості імпульса, частоти повторення імпульсів, тривалості дії, кутового розміру променя чи діаметра плями засвітки на сітківці, фонові освітленості лиця працівника тощо.

В залежності від класу лазерної установки використовуються ті чи інші захисні засоби та заходи, які за організаційною ознакою підрозділяються на колективні та індивідуальні. До колективних заходів та засобів лазерної безпеки належать:

вибір лазера для технологічної операції за мінімально необхідним рівнем випромінювання;

розташування лазерів IV класу в ізольованих приміщеннях;

використання дистанційного керування;

огорожування зон можливого поширення лазерного випромінювання (прямого, розсіяного, відбитого);

оброблення внутрішніх поверхонь приміщення, в якому встановлені лазерні установки матеріалами з високим коефіцієнтом поглинання;

екранування променя лазера на всьому шляху його поширення, а також зони взаємодії променя і мішені;

встановлення на лазерній установці блокувальних засобів та сигналізації початку та закінчення роботи лазера;

проведення контролю рівнів лазерного опромінення.

До засобів індивідуального захисту від лазерного випромінювання належать захисні окуляри із світлофільтрами, маски, щитки, халати, рукавички, їх вибір здійснюється з урахуванням інтенсивності та довжини хвилі лазерного випромінювання.

Для вимірювання енергетичних характеристик лазерного випромінювання використовується прилад типу ИЛД-2.



Розділ 5. ОСНОВИ ВИРОБНИЧОЇ БЕЗПЕКИ

5.1. Загальні вимоги безпеки

Безпека технологічного обладнання

У відповідності до ГОСТ 12.2.003-91 (“Оборудование производственное. Общие требования безопасности.”).

Основними вимогами безпеки, що ставляться до конструкції машин та механізмів, є безпека для здоров'я та життя людей, надійність та зручність експлуатації.

Безпека виробничого обладнання забезпечується:

вибором безпечних принципів дії, конструктивних схем, елементів конструкції;

використанням засобів механізації, автоматизації та дистанційного керування;

застосуванням в конструкції засобів захисту;

дотриманням ергономічних вимог;

включенням вимог безпеки в технічну документацію з монтажу, експлуатації, ремонту та транспортування і зберігання обладнання;

застосуванням в конструкції відповідних матеріалів.

Дотримання цих вимог в повному обсязі можливе лише на стадії проектування. Тому у всіх видах проектної документації передбачаються вимоги безпеки. Вони містяться в спеціальному розділі технічного завдання, технічних умов та стандартів на обладнання, що випускається.

При виборі принципу дії машини необхідно враховувати всі потенційно можливі небезпечні та шкідливі виробничі чинники. Вибираючи конструктивну схему обладнання, необхідно всі рухомі частини обладнання розташувати в корпусах, станинах. Необхідно досягати того, щоб захисні пристрої конструктивно суміщались з машиною і були її складовою частиною.

Конкретні вимоги безпеки до електрозварювальних і для плазмової обробки викладені в ГОСТ 12.2.007.8-75, а до обладнання для газополуменевої обробки і термічного напилення в ГОСТ 12.2.008-75 тощо.

Безпека технологічного процесу

Загальні вимоги до виробничих процесів регламентуються ГОСТ 12.3.002-75. Вони передбачають:

усунення безпосереднього контакту з небезпечними речовинами;

заміну технологічних процесів та операцій на більш безпечні;

комплексну механізацію та автоматизацію виробництва;

герметизацію обладнання;

застосування засобів колективного захисту працівників;

раціональну організацію праці та відпочинку;

своєчасне отримання інформації про виникнення небезпечних та шкідливих виробничих факторів, захист працівників та аварійне вимкнення виробничого обладнання.

Значною мірою безпека виробничих процесів залежить від організації та раціональності планування цехів, дільниць, від рівня облаштованості робочих місць, виконання вимог безпеки до виробничих приміщень, зберігання, транспортування, складання вихідних матеріалів, заготовок та готової продукції, а також від видалення відходів, їхньої утилізації, від дотримання вимог безпеки, що ставляться до виробничого персоналу.

Конкретні вимоги безпеки при дуговому і електрошлаковому зварюванні наведені в ДСТУ 2456-94, контактному зварюванні, в ГОСТ 12.3.047-94 тощо.

5.2.. Електробезпека

Дія електричного струму на організм людини

Аналіз нещасних випадків в промисловості, свідчить про те, що кількість травм, викликаних дією електрики, порівняно невелика і складає 0,5-1% від загальної кількості нещасних випадків. Проте з загальної кількості нещасних випадків зі смертельним наслідком на виробництві 20-40% трапляється внаслідок ураженням електрострумом, що більше, ніж в наслідок дії інших причин, причому близько 80% смертельних уражень електричним струмом відбувається в електроустановках напруженою до 1000 В.

Проходячи через тіло людини, електричний струм справляє термічну, електролітичну, механічну та біологічну дію.

Електролітична дія струму характеризується розкладом органічної рідини, в тому числі і крові, що супроводжується значними порушеннями їх фізично-хімічного складу.

Механічна (динамічна) дія – це розшарування, розриви та інші подібні ушкодження тканин організму, в тому числі м'язової тканини, стінок кровоносних судин, судин легеневої тканини внаслідок електродинамічного ефекту, а також миттєвого вибухоподібного утворення пари від перегрітої струмом тканинної рідини та крові.

Біологічна дія струму проявляється через подразнення та збудження живих тканин організму, а також через порушення внутрішніх біологічних процесів, що відбуваються в організмі і котрі тісно пов'язані з його життєвими функціями.

Різноманітність впливу електричного струму на організм людини призводять до електротравм, котрі умовно поділяються на два види:

загальні електротравми;

місцеві електротравми.

Місцева електротравма – яскраво виявлене порушення щільності тканин тіла, в тому числі кісток, викликане впливом електричного струму або електричної дуги. Найчастіше – це поверхневі ушкодження, тобто ушкодження шкіри, а інколи й інших м'яких тканин, зв'язок або кісток.

Приблизно 75% випадків ушкодження людей струмом супроводжується виникненням місцевих електротравм:

електричні опіки;

електричні знаки;

металізація шкіри;

механічні пошкодження;

електроофтальмія;

змішані травми.

Причини електротравм:

дотик до струмоведучих частин під напругою внаслідок недотримання правил безпеки, дефектів конструкції та монтажу електрообладнання;

дотик до неструмоведучих частин, котрі опинились під напругою внаслідок пошкодження ізоляції, перехрещування проводів;

помилкове попадання напруги в установку, де працюють люди;

відсутність надійних захисних пристроїв.

Класифікація методів безпечної експлуатації електроустановок:

1 – Застосуванням захисних мір.

Це схемні або конструктивні рішення які знижують небезпеку поразки людини електричним струмом. Умовно поділяються на захисні міри нормального режиму, аварійного режиму (у випадку появи напруги на корпусах електроустановок), комбінованої дії.

2 – Використанням електрозахисних засобів.

Електрозахисні засоби – це вироби, що переносять або перевозять, які служать для захисту персоналу від поразки електричним струмом під час виконання робіт. До них відносяться: інструменти, спецодяг і захисні засоби.

3 – Дотримання захисних заходів.

Захисні заходи – це сукупність вимог до працюючих і порядку виконання робіт.

Захисні міри при нормальному режимі роботи електричних установок

До захисних мір при нормальному режимі роботи електричних установок відносяться:

ізоляція струмопровідних частин

недоступність струмопровідних частин

блоківки безпеки

орієнтування в електроустановках

ізоляційні площадки

захисне замикання (шунтування фази)

Ізоляція струмопровідних частин – шар діелектрика або конструкція, виконана із діелектрика, при допомозі яких струмопровідні частини відокремлюються одна від одної або від інших конструктивних частин обладнання. Електроустановки в першу чергу мають робочу ізоляцію.

Робоча ізоляція – це така ізоляція, яка забезпечує протікання струму по потрібному шляху і безпечну експлуатацію обладнання. Ізоляція забезпечує безпеку дякуючи тому, що діелектрик має великий опір електричному струму, який обмежує величину струму, протікаючого через ізоляцію.

Недоступність струмопровідних частин забезпечується наступними методами:

огорожами (суцільні з напругою до 1кВ, сітчасті - до і вище 1кВ);

розташуванням струмопровідних частин на недосяжній висоті;

розташуванням струмопровідних частин в недосяжному місці;
спеціальними заходами.

Блоківки безпеки – це пристрої, які запобігають ураженню персоналу електричним струмом при помилкових діях. За принципом дії поділяються на:

механічні (у вигляді заскочок або стопорів, які фіксують поворотну частину механізму у вимкненому стані); електромеханічні (в вигляді електромагнітних замків); електричні блокування дверей.

Орієнтування в електроустановках дозволяє персоналу орієнтуватися при виконанні робіт, застерігає його від неправильних дій. Методами орієнтації служать:

маркіровка частин електричного обладнання;

знаки безпеки: „обережно електрична напруга”;

відповідне розташування і забарвлення струмопровідних частин, при змінному струмі:

фаза А – верхня, ліва, найбільше віддалена, забарвлення – жовте;

фаза В – середня – зелене;

фаза С – нижня, ближча, права – червоне;

нейтраль – ізольована блакитна, заземлена – в жовто-зелені подовжні смуги;

світлова сигналізація вказує на ввімкнений або вимкнений стан електроустановки.

Захисні заходи комбінованої дії

До захисних заходів комбінованої дії відносяться:

виконання електричних мереж ізольованими від землі;

електричне розділення мереж;

вирівнювання потенціалів;

застосування малої напруги.

Виконання електричних мереж ізольованих від землі. Безпечна експлуатація цих мереж забезпечується великими опорами витоку. Небезпечним у таких мережах є режим, коли одна з фаз замкнута на землю.

Електророзділення мереж – це розподіл протяжної або розгалуженої електромережі на окремі ділянки, електричне не зв'язані одна з одною, тобто через розділові трансформатори. Причому ці розділові трансформатори не змінюють величину напруги ($K_t = 1$).

Застосування малих напруг – це напруга не більше 42 В змінного струму і 110 В постійного струму, що застосовується з метою безпеки.

$$1) I_{чм} = U_{чм} / R_{ч}$$

$$2) R_{ч} = f(U_{ч})$$

У нас застосовуються дві стандартні малі напруги: 12 і 36 (42) В.

Захисні міри аварійного режиму (технічні засоби безпечної експлуатації електроустановок при переході напруги на нормальнострумоведаччі чинники)

Захисне заземлення – це навмисне електричне з'єднання з землею або з її еквівалентом металевих неструмоведаччих частин, котрі можуть опинитись під напругою.

Заземлення – умисне сполучення з землею або її еквівалентом металевих частин ЕУ. Якщо з землею з'єднані струмопровідні частини – це робоче заземлення.

Заземлення бувають:

робочими – якщо з землею сполучені струмопровідні частини;

захисними – неструмопровідні частини (корпуси), які можуть опинитись під напругою при пошкодженні робочої ізоляції;

технологічні;

для блискавкозахисту;

суміщені.

У відповідності з ПУЕ захисне заземлення виконується у таких випадках:

для всіх ЕУ – при $U_{НОМ} = 380 В$ і вище ~ струму та 440 В і вище = струму;

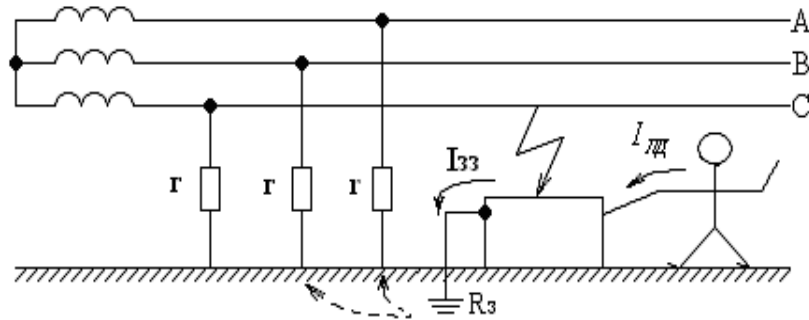
для ЕУ, розміщених у приміщеннях з підвищеною і особливою небезпекою та поза приміщеннями

– при $U_{НОМ}$ вище 42 В ~ струму і вище 110 В = струму;

для вибухонебезпечних ЕУ – при будь-якій напрузі ~ чи = струмів.

Призначення захисного заземлення: захист від напруги дотику, тобто від напруги на корпусі електроустановки (при пошкодженні робочої ізоляції і переході напруги металевому корпусі) відносно землі.

Схема захисного заземлення мережах з ізольованою нейтраллю:



Конструктивно заземлюючі пристрої являють сукупність заземлювача і заземлюючих провідників.

Заземлювач – це металоконструкція, яка розміщена в ґрунті і має з ним хороший електроконтакт.

Заземлюючий провідник – це провідник, що з'єднує корпус електро-приймача з заземлювачем.

Заземлюючий провідник, що має 2 або більше відгалужень, називається магістраллю заземлення.

Заземлювачі поділяються на натуральні та штучні.

Натуральні заземлювачі – це металоконструкції в ґрунті, які мають з ним гарний контакт, виконують будівельні або технологічні функції і паралельно застосовуються для заземлення.

ПУЕ передбачає в першу чергу використовувати натуральні заземлювачі, а саме:

прокладені в землі металеві трубопроводи, за винятком трубопроводів горючих речовин;

обсадні труби свердловин;

підземні металеві чи залізобетонні конструкції будинків і споруд, у тому числі і опор ПЛ;

свинцеві оболонки кабелів при їх кількості не менше двох, алюмінієві оболонки кабелів

використовувати як природні заземлювачі заборонено;

грозозахисний трос ПЛ, якщо він ізольований від опір, та ін.

Штучні заземлювачі – це спеціально виконані і призначені виключно для заземлення металеві конструкції в ґрунті.

Найменші розміри сталевих штучних заземлювачів такі:

діаметр круглих стрижневих заземлювачів: неоценокваних – 10 мм, оценокваних – 6 мм;

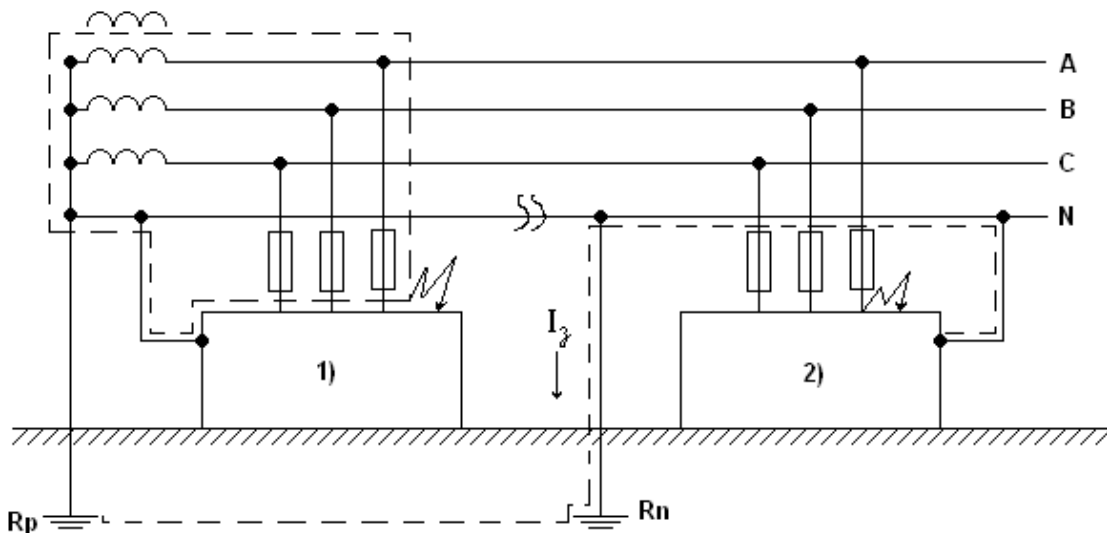
товщина полички кутника – 4 мм;

площа перерізу прямокутних заземлювачів – 48 мм², товщина – 4 мм.

Найчастіше штучні заземлювачі використовуються з вертикальних електродів, розмішених по периметру або упродовж сторони об'єкта і сполучених горизонтальними електродами. Для вертикальних електродів використовують сталеві прутки діаметром 12...16 мм або кутники з розмірами 32x32x4 мм чи 40x40x5 мм довжиною 3...5 м чи більше. Для горизонтальних електродів застосовуються ті ж прутки або сталеві стрічки 4x40 мм².

Як заземлюючі провідники можуть бути використані спеціально передбачені провідники, металеві конструкції будинків, арматура залізобетонних конструкцій, металоконструкції виробничого призначення, сталеві труби, алюмінієві оболонки кабелів та ін.

Занулення. Схема занулення



В мережах напругою до 1 кВ з глухозаземленою нейтраллю захисне заземлення не є ефективною мірою захисту. В таких мережах використовують занулення – з'єднання корпусів ЕУ з нульовим проводом трьохфазної мережі з глухозаземленою нейтраллю, з заземленим полюсом в однофазних мережах і з заземленою середньою точкою в мережах постійного струму.

Електрозахисні засоби (ЕЗЗ)

При обслуговуванні ЕУ застосовуються ЕЗЗ, засоби захисту від ЕППЧ та ЗІЗ.

ЕЗЗ – засіб, призначений для забезпечення електробезпеки.

ЕЗЗ підрозділяються на ізолювальні та спеціальні для ВРПН. Ізолювальні ЕЗЗ підрозділяються на основні та додаткові.

Основний ЕЗЗ – електроізолювальний засіб, ізоляція якого тривалий час витримує робочу напругу ЕУ і який дозволяє працювати на струмопровідних частинах, що перебувають під напругою.

Додатковий ЕЗЗ – електроізолювальний засіб, який сам по собі не може за даної напруги забезпечити захист від ураження електричним струмом; він доповнює основний ЕЗЗ, також може захищати від напруг дотику і кроку.

Основні ЕЗЗ:

в ЕУ понад 1 кВ: ізолювальні штанги всіх видів, ізолювальні кліщі, електровимірювальні кліщі, покажчики напруги, спеціальні пристрої – показники напруги для фазування, показники пошкодження кабелів та ін;

в ЕУ напругою понад 1 кВ включно: ізолювальні штанги, ізолювальні кліщі, покажчики напруги, діелектричні рукавички, інструмент з ізолювальним покриттям.

Додаткові ЕЗЗ:

в ЕУ понад 1 кВ: діелектричні рукавички, діелектричне взуття, діелектричні килими, ізолювальні підставки, ізолювальні прокладки, ізолювальні ковпаки, штанги для перенесення і вимірювання потенціалів, сигналізатори напруги, захисні огороження, переносні заземлення, плакати безпеки, інші засоби;

в ЕУ напругою до 1 кВ включно: діелектричне взуття, діелектричні килими, ізолювальні підставки, ізолювальні накладки, ізолювальні ковпаки, сигналізатори напруги, захисні огороження, переносні заземлення, плакати безпеки, інші засоби;

Засоби захисту при ВРПН: діелектричні ковпаки, накладки, листи-платини, наконечники, короби, комплект слюсарно-монтажного інструменту; штанги магніпулятори; ізолювальні драбини, штанги та тяга, канати вставки, навісні та опорні конструкції; полімерні ізолятори, гнучкі ізолятори та ізолювальні драбини.

ЗІЗ в ЕУ:

захисні каски – для захисту голови;

захисні окуляри і щитки – для захисту очей і обличчя;

протигази і респіратори – для захисту органів дихання;

рукавиці і рукавички – для захисту рук;

запобіжні пояси і страхувальні канати (при роботах на висоті $1,3 \leq h < 5$ м і верхолазних $h \geq 5$ м); інші спеціальні ЗІЗ.

Організаційні заходи безпеки

ОЗБ визначають певний порядок виконання робіт в ЕУ. Роботи в ЕУ стосовно їх організації поділяються на такі, що виконуються:

за нарядом-допуском;

за розпорядженням;

в порядку поточної експлуатації.

Наряд-допуск – складене на спеціальному бланку розпорядження на безпечне проведення роботи, що визначає її зміст, місце, час початку і закінчення, необхідні заходи безпеки, склад бригади і осіб, відповідальних за безпечне виконання роботи.

За нарядом виконуються найбільш відповідальні роботи, які вимагають відповідної підготовки робочого місця:

зі зняттям напруги;

без зняття напруги на струмовідних частинах та поблизу них;

без зняття напруги віддалік від струмопровідних частин, коли потрібне встановлення тимчасових огорож;

з підійманням до 3м від рівня землі до ніг людини (роботи на висоті)
з розбиранням конструкції опори;
з відкопуванням стійок опори на глибину більше ніж 0,5 м;
із застосуванням вантаж підьомних машин і механізмів у РП чи охоронній зоні ПЛ та ін.

Наряд видається на термін до 15 календарних днів від дня початку роботи і може бути продовжений 1 раз на термін не більше 15 календарних днів від дня продовження.

Розпорядження – завдання на безпечне виконання роботи, що реєструється в журналі і визначає її зміст, місце, час, заходи безпеки (якщо вони вимагаються) і осіб, яким доручено її виконання. Має одноразовий характер і строк дії його обмежений тривалістю робочого дня.

За розпорядженням виконуються менш складні роботи, що не потребують підготовки робочого місця, а саме:

роботи без зняття напруги віддалік від струмопровідних частин, що перебувають під наругою;
роботи зі зняттям напруги в ЕУ наругою до 1 кВ та ін.

Поточна експлуатація – довготривале завдання на виконання оперативними чи оперативно-виробничими працівниками самостійно на закріпленій за ними дільниці на протязі зміни робіт за оформленим та затвердженим переліком.

В порядку робочої експлуатації можуть виконуватись такі роботи:

без зняття напруги віддалік від струмопровідних частин, що перебувають під наругою (прибирання коридорів і службових приміщень, прибирання території, ремонт освітлювальної апаратури і заміна ламп);

зі зняттям напруги в ЕУ до 1 кВ;

обслуговування установок зовнішнього і внутрішнього освітлення;

обслуговування цехових ЕУ та ін.



Розділ 6. ОСНОВИ ПОЖЕЖНОЇ ПРОФІЛАКТИКИ НА ВИРОБНИЧИХ ОБЄКТАХ

Загальні визначення

Пожежа – неконтрольоване горіння поза спеціальним вогнищем, що розповсюджується у часі і просторі.

Пожежна безпека об'єкта – стан об'єкта, за якого з регламентованою імовірністю виключається можливість виникнення і розвитку пожежі та впливу на людей її небезпечних факторів, а також забезпечується захист матеріальних цінностей.

Основними напрямками забезпечення пожежної безпеки є усунення умов виникнення пожежі та мінімізація її наслідків. Об'єкти повинні мати системи пожежної безпеки, спрямовані на запобігання пожежі дії на людей та матеріальні цінності небезпечних факторів пожежі, в тому числі їх вторинних проявів. До таких факторів, згідно ГОСТ 12.1.004-91, належать:

полум'я та іскри;

підвищена температура навколишнього середовища;

токсичні продукти горіння й термічного розкладу;

дим;

знижена концентрація кисню.

Вторинними проявами небезпечних факторів пожежі вважаються:

уламки, частини зруйнованих апаратів, агрегатів, установок, конструкцій;

радіоактивні та токсичні речовини і матеріали, викинуті із зруйнованих апаратів та установок;

електричний струм, що виник внаслідок переходу напруги на струмопровідні елементи будівельних конструкцій, апаратів, агрегатів під дією високих температур;

небезпечні фактори вибухів, згідно ГОСТ 12.1.010, пов'язаних з пожежами;

вогнегасні речовини.

Законодавча і нормативно-правова база пожежної безпеки

Правовою основою діяльності в галузі пожежної безпеки є Конституція, Закон України "Про пожежну безпеку" та інші закони України, постанови Верховної Ради України, укази і розпорядження Президента України, декрети, постанови та розпорядження Кабінету Міністрів України; рішення органів державної виконавчої влади, місцевого та регіонального самоврядування, прийняті в межах їх компетенції.

Основні положення Закону України про пожежну безпеку

Забезпечення пожежної безпеки є невід'ємною частиною державної діяльності щодо охорони життя та здоров'я людей, національного багатства та навколишнього природного середовища. Закон України про пожежну безпеку визначає загальні правові, економічні та соціальні основи забезпечення пожежної безпеки на території України, регулює відносини державних органів, юридичних і фізичних осіб у цій галузі незалежно від виду їх діяльності та форм власності.

Згідно Закону забезпечення пожежної безпеки є складовою частиною виробничої та іншої діяльності посадових осіб, працівників підприємств, установ, організацій та підприємців, всього населення України.

Нормативна основа ПБ

Відповідно до Державної програми забезпечення пожежної безпеки на 1995 – 2000 роки, затвердженої постановою Кабінету Міністрів України від 03.04.95 №238, та згідно з Положенням про порядок розроблення, затвердження, перегляду, скасування та реєстрації нормативних актів з питань пожежної безпеки, затвердженим наказом МВС України 04.12.96 №833, створено Державний реєстр нормативних актів з питань пожежної безпеки, до якого включено біля 360 найменувань документів різних рівнів та видів. За рівнем прийняття і дії реєстр виділяє 8 груп таких актів:

Загальнодержавні акти. До них відносяться: "Закон України про пожежну безпеку", від 17.12.93; НАПБ А.01.001–95 "Правила пожежної безпеки в Україні", від 14.06.95, та "Правила пожарной безопасности в лесах СССР", від 18.06.71.

Міжгалузеві. До документів цього типу віднесено 42 нормативні акти з пожежної безпеки. До цих актів, зокрема, увійшли НАПБ Б.02.001–94 "Положення про державну пожежну охорону, а також інші правила, положення інструкції та настанови, що окреслюють загальні вимоги пожежної безпеки, обов'язкові для виконання в усіх галузях виробничого та невиробничого середовища. До цієї ж групи входить дуже важливий нормативний акт, який використовується для визначення рівня пожежної небезпеки об'єкта НАПБ Б.07.005–86 "Определение категорий помещений и зданий по взрывопожарной и пожарной опасности" ОНТП 24–86 (див. блок 3 мал. 4.1).

Галузеві нормативні акти. Вимоги цієї групи документів з пожежної безпеки розповсюджуються на окрему галузь. В реєстрі нараховується 109 таких нормативних актів.

Нормативні акти міністерств, інших центральних органів виконавчої влади, дія яких поширюється на підпорядковані їм підприємства, установи, організації. У цьому розділі 102 документи.

Міждержавні стандарти з питань пожежної безпеки. До них відносяться деякі стандарти системи стандартів безпеки праці СРСР, а також галузеві стандарти СРСР (ГОСТы), які стосуються пожежної безпеки. Всього до цієї групи належать 46 стандартів, серед яких:

ГОСТ 12.004 – 91 ССБТ "Пожарная безопасность. Общие требования";

ГОСТ 12.1.044–89 "Пожаровзрывоопасность веществ и материалов. Номенклатура показателей и методы их определения", положення якого безпосередньо використовується при аналізі рівня пожежної небезпеки об'єкта.

Державні стандарти України (ДСТУ) з питань пожежної безпеки. Ця група нараховує біля 20 стандартів, у тому числі ДСТУ 2272-93 "Пожежна безпека. Терміни та визначення", а також стандарти на окремі види обладнання для пожежогасіння.

7. Галузеві стандарти з питань пожежної безпеки (усього 22 найменування) містять вимоги та технічні умови щодо окремих видів обладнання, яке застосовується для попередження, перешкоди розповсюдженню, а також гасіння пожеж, які виникають у специфічних умовах конкретної галузі.

8. Нормативні документи в галузі будівництва з питань пожежної безпеки. Група нараховує 18 документів, серед яких: СніП 2.01.02–85 "Противопожарные нормы проектирования зданий и сооружений"; СніП 2.04.05–86 "Отопление, вентиляция и кондиционирование воздуха"; СніП 2.04.09–84 "Противопожарная автоматика зданий и сооружений";

СТСЭВ 5062 – 85 "Пожарная безопасность в строительстве. Предел огнестойкости конструкций. Технические требования к печам" і т. ін.

Окрім документів, що увійшли до вище згаданого реєстру нормативних актів з питань пожежної безпеки і безпосередньо стосуються тільки цих питань, існує ряд нормативних актів спеціального призначення, окремі розділи яких регламентують вимоги пожежної безпеки. Серед таких документів слід особливо відзначити ДНАОП 0.00-1.32-01 "Правила будови електроустановок. Електрообладнання спеціальних установок", які визначають класи пожежонебезпечних і вибухонебезпечних зон та вимоги до типу виконання електрообладнання, що має використовуватись у відповідних умовах.

Теоретичні основи процесу горіння

Горіння – екзотермічна реакція окислення речовини, яка супроводжується виділенням диму та виникненням полум'я або світінням. Для виникнення горіння необхідна одночасна наявність трьох чинників – горючої речовини, окислювача та джерела запалювання. При цьому, горюча речовина та окисник повинні знаходитися в необхідному співвідношенні один до одного і утворювати таким чином горючу суміш, а джерело запалювання повинно мати певну енергію та температуру, достатню для початку реакції. Горючу суміш визначають терміном “горюче середовище”. Це – середовище, що здатне самостійно горіти після видалення джерела запалювання. Горючі суміші, залежно від співвідношення горючої речовини та окисника, поділяються на бідні і багаті.

За походженням та деякими зовнішніми особливостями розрізняють такі форми горіння:

спалах – швидке загоряння горючої суміші під впливом джерела запалювання без утворення стиснутих газів, яке не переходить у стійке горіння;

займання – стійке горіння, яке виникає під впливом джерела запалювання;

1) спалахування – займання, що супроводжується появою полум'я;

самозаймання – горіння, яке починається без впливу джерела запалювання;

самоспалахування – самозаймання, що супроводжується появою полум'я;

тління – горіння без випромінювання світла, що, як правило, розпізнається за появою диму.

Залежно від агрегатного стану й особливостей горіння різних горючих речовин і матеріалів, пожежі за ГОСТ 27331-87 поділяються на відповідні класи та підкласи:

клас А – горіння твердих речовин, що супроводжується (підклас А1) або не супроводжується (підклас А2) тлінням;

клас В – горіння рідких речовин, що не розчиняються (підклас В2) у воді;

клас С – горіння газів;

клас Д – горіння металів легких, за винятком лужних (підклас Д1), лужних (підклас Д2), а також металовмісних сполук (підклас Д3);

клас Е – горіння електроустановок під напругою.

Показники пожежовибухонебезпеки речовин і матеріалів

Пожежовибухонебезпека речовин та матеріалів – це сукупність властивостей, які характеризують їх схильність до виникнення й поширення горіння, особливості горіння і здатність піддаватись гасінню загорянь. За цими показниками виділяють три групи горючості матеріалів і речовин: негорючі, важкогорючі та горючі.

Негорючі (неспалимі) – речовини та матеріали, що нездатні до горіння чи обуглювання у повітрі під впливом вогню або високої температури. Це матеріали мінерального походження та виготовлені на їх основі матеріали, – червона цегла, силікатна цегла, бетон, камінь, азбест, мінеральна вата, азбестовий цемент та інші матеріали, а також більшість металів. При цьому негорючі речовини можуть бути пожежонебезпечними, наприклад, речовини, що виділяють горючі продукти при взаємодії з водою.

Важкогорючі (важко спалимі) – речовини та матеріали, що здатні спалахувати, тліти чи обуглюватись у повітрі від джерела запалювання, але не здатні самостійно горіти чи обуглюватись після його видалення (матеріали, що містять спалимі та неспалимі компоненти, наприклад, деревина при глибокому просочуванні антипіренами, фіброліт і т. ін.);

Горючі (спалимі) – речовини та матеріали, що здатні самозайматися, а також спалахувати, тліти чи обуглюватись від джерела запалювання та самостійно горіти після його видалення.

З точки зору пожежної безпеки вирішальне значення мають конкретні показники пожежовибухонебезпечних властивостей горючих речовин і матеріалів. ГОСТ 12.1.044-89 передбачає більше 20 таких показників. Необхідний і достатній для оцінки пожежовибухонебезпеки конкретного об'єкта перелік цих показників залежить від агрегатного стану речовини, виду горіння (гомогенне чи гетерогенне) тощо і визначається фахівцями. В табл. приведені дані щодо основних показників пожежонебезпечних властивостей речовин різного агрегатного стану, які використовуються при визначенні категорій вибухонебезпечності приміщень та вибухонебезпечних і пожежонебезпечних зон в приміщеннях і поза ними:

Основні показники, що характеризують пожежонебезпечні властивості речовин різного агрегатного і дисперсного стану

Агрегатний (дисперсний) стан речовини	Основні показники пожежонебезпеки						
	tсп	tзайм	tсзайм	НКМПП	ВКМПП	tНКМ	tВКМ
Тверда речовина	-	+	+	-	-	-	-
Рідини	+	+	+	+	+	+	+
Гази	-	-	+	+	+	-	-
Пил	-	+	+	+	-	-	-

Примітка. В табл. знаком “+” відмічено наявність показника для даного агрегатного стану речовини, а знаком “-” – його відсутність або незначимість.

tсп – температура спалаху - це найменша температура речовини, за якої в умовах спеціальних випробувань над її поверхнею утворюється пара або гази, що здатні спалахувати від джерела запалювання, але швидкість їх утворення ще не достатня для стійкого горіння,

tзайм – температура займання – це найменша температура речовини, за якої в умовах спеціальних випробувань речовина виділяє горючу пару або гази з такою швидкістю, що після їх запалювання від зовнішнього джерела спостерігається спалахування – початок стійкого полуменевого горіння.

tсзайм – температура самозаймання – це найменша температура речовини, при якій в умовах спеціальних випробувань відбувається різке збільшення швидкості екзотермічних об’ємних реакцій, що приводить до виникнення полуменевого горіння або вибуху за відсутності зовнішнього джерела полум’я.

НКМПП та ВКМПП – відповідно, нижня і верхня концентраційні межі поширення полум’я – це мінімальна та максимальна об’ємна (масова) доля горючої речовини у суміші з даним окислювачем, при яких можливе займання (самозаймання) суміші від джерела запалювання з наступним поширенням полум’я по суміші на будь – яку відстань від джерела запалювання.

Суміші, що містять горючу речовину нижче НКМПП чи вище ВКМПП горіти не можуть: у першому випадку за недостатньої кількості горючої речовини, а в другому – окислювача. Наявність областей негорючих концентрацій речовин та матеріалів надає можливість вибрати такі умови їх зберігання, транспортування та використання, за яких виключається можливість виникнення пожежі чи вибуху. Горючі пари й гази з НКМПП до 10% по об’єму повітря являють особливу вибухонебезпеку.

Значну вибухову та пожежну небезпеку становлять різноманітні горючі пиловидні речовини, особливо в завислому стані. Залежно від значення НКМ поширення полум’я пил поділяється на вибухота пожежонебезпечний При значенні НКМПП менше 65 г/м3 пил є вибухонебезпечним (пил сірки, муки, цукру), а при більших значеннях НКМПП – пожежонебезпечним (пил деревини, тютюну).

tНКМ і tВКМ – відповідно, нижня і верхня температурні межі поширення полум’я - температури матеріалу (речовини), за яких його(її) насичена пара чи горючі леткі утворюють в окислювальному середовищі концентрації, що дорівнюють нижній та верхній концентраційним межах поширення полум’я.

Схема і алгоритм забезпечення П. Б. об’єкта

Пожежна безпека (див. схему) забезпечується системами попередження пожежі, протипожежного захисту та організаційно-технічними заходами.

Для розробки комплексу конкретних технічних і організаційних рішень та заходів, які здатні забезпечити необхідну ступінь безпеки, необхідно попередньо визначити рівень пожежної небезпеки об’єкту.

Законодавча та нормативна база ПБ є нормативною і методичною основою для аналізу стану пожежної небезпеки і формування системи забезпечення ПБ об’єкту. Необхідність об’єктивної оцінки вибухопожежонебезпеки потребує чітких критеріїв. Існують два підходи до питань нормування і визначення пожежної небезпеки: верогіднісний і детермінований. Верогіднісний підхід базується на концепції ризику, що допускається, вірогідність якого не повинна перевищувати згідно з ГОСТ 12.1.004-91 10-6 впливу небезпечних факторів пожежі на одну людину в рік. Цей показник закладено в концепцію формування пожежної безпеки.

Детермінований підхід базується на розподілі об’єктів по ступеню небезпеки, що визначається параметром, який характеризує наслідки пожежі, на категорії і класи з конкретним визначенням кількісних меж розмежування.

Класифікація приміщень і будівель за вибухопожежонебезпекою

ОНТП 24-86 поділяє всі виробничі приміщення на 5 категорій(А,Б,В,Г,Д) в залежності від того, які матеріали, в якій кількості і для чого використовуються в даному приміщенні.

Категорія пожежної небезпеки приміщення (будівлі, споруди) – це класифікаційна характеристика пожежної небезпеки об'єкта, що визначається кількістю і пожежонебезпечними властивостями речовин і матеріалів, які знаходяться (обертаються) в них з урахуванням особливостей технологічних процесів розміщених в них виробництв.

Відповідно до ОНТП24-86 приміщення за вибухопожежною та пожежною небезпекою поділяють на п'ять категорій (А, Б, В, Г, Д).



Схема забезпечення П. Б об'єкта

Якісним критерієм вибухопожежної небезпеки приміщень (будівель) є наявність в них речовин з певними показниками вибухопожежної небезпеки. Кількісним критерієм визначання категорії є надмірний тиск (Р), який може розвинути при вибуховому загорянні максимально можливого скупчення (навантаження) вибухонебезпечних речовин у приміщенні.

- Категорія А (вибухонебезпечна)
- Категорія Б (вибухопожежонебезпечна)
- Категорія В (пожежонебезпечна)

Категорія Г – Негорючі речовини та матеріали в гарячому, розжареному або розплавленому стані, процес обробки яких супроводжується виділенням променистого тепла, іскор, полум'я; горючі гази, спалімі рідини, тверді речовини, які спалюються або утилізуються як паливо.

Категорія Д – Негорючі речовини та матеріали в холодному стані.

Класифікація пожежонебезпечних та вибухонебезпечних зон

Класифікація пожежонебезпечних та вибухонебезпечних зон визначається Правилами установки електроустановок (ПУЕ – 84) і ДНАОП 0.00 – 1.32.01 Правила будови електроустановок. Електрообладнання спеціальних установок.

Характеристика пожежо- та вибухонебезпеки може бути загальною для усього приміщення або різною в окремих його частинах. Це також стосується надвірних установок і ділянок територій.

Пожежонебезпечна зона – це простір у приміщенні або за його межами, у якому постійно або періодично знаходяться (зберігаються, використовуються або виділяються під час технологічного процесу) горючі речовини, як при нормальному технологічному процесі, так і при його порушенні в такій кількості, яка вимагає спеціальних заходів у конструкції електрообладнання під час його монтажу та експлуатації. Ці зони в разі використання у них електроустаткування поділяються на чотири класи П-1, П-2, П-2а і П-3

Пожежонебезпечна зона класу П-І – простір у приміщенні, у якому знаходиться горюча рідина, що має температуру спалаху, більшу за +61°C.

Пожежонебезпечна зона класу П-ІІ – простір у приміщенні, у якому можуть накопичуватися і виділятися горючий пил або волокна з нижньою концентраційною межею спалахування, більшою за 65 г/м.

Пожежонебезпечна зона класу П-ІІа – простір у приміщенні, у якому знаходяться тверді горючі речовини та матеріали.

Пожежонебезпечна зона класу П-ІІІ – простір поза приміщенням, у якому знаходяться горючі рідини, пожежонебезпечний пил та волокна, або тверді горючі речовини і матеріали.

Вибухонебезпечна зона – це простір у приміщенні або за його межами, у якому є в наявності, чи здатні утворюватися вибухонебезпечні суміші.

Клас вибухонебезпечної зони, згідно з яким здійснюється вибір і розміщення електроустановок, у залежності від частоти і тривалості присутнього вибухонебезпечного середовища, визначається технологіями разом з електриками проектної або експлуатаційної організації.

Газо – пароповітряні вибухонебезпечні середовища утворюють вибухонебезпечні зони класів 0, 1, 2, а пилоповітряні - вибухонебезпечні зони класів 20, 21, 22.

Вибухонебезпечна зона класу 0 – простір, у якому вибухонебезпечне середовище присутнє постійно, або протягом тривалого часу.

Вибухонебезпечні зони класу 0 можуть мати місце переважно в межах корпусів технологічного обладнання і, у меншій мірі, в робочому просторі (вугільна, хімічна, нафтопереробна промисловість).

Вибухонебезпечна зона класу 1 – простір, у якому вибухонебезпечне середовище, може утворитися під час нормальної роботи (тут і далі нормальна робота – ситуація, коли установка працює відповідно до своїх розрахункових параметрів).

Вибухонебезпечна зона класу 2 – простір, у якому вибухонебезпечне середовище за нормальних умов експлуатації відсутнє, а якщо воно виникає, то рідко і триває недовго. У цих випадках можливі аварії катастрофічних розмірів (розрив трубопроводів високого тиску або резервуарів значної місткості), які не повинні розглядатися під час проектування електроустановок.

Вибухонебезпечна зона класу 20 – простір, у якому під час нормальної експлуатації вибухонебезпечний пил у вигляді хмари присутній постійно або часто у кількості, достатній для утворення небезпечної концентрації суміші з повітрям, і простір, де можуть утворюватися пилові шари непередбаченої або надмірної товщини. Звичайно це має місце всередині обладнання, де пил може формувати вибухонебезпечні суміші часто і на тривалий термін.

Вибухонебезпечна зона класу 21 – простір, у якому під час нормальної експлуатації ймовірна поява пилу у вигляді хмари в кількості, достатній для утворення суміші з повітрям вибухонебезпечної концентрації.

Ця зона може включати простір поблизу місця порошкового заповнення або осідання і простір, де під час нормальної експлуатації ймовірна поява пилових шарів, які можуть утворювати небезпечну концентрацію вибухонебезпечної пилоповітряної суміші.

Вибухонебезпечна зона класу 22 – простір, у якому вибухонебезпечний пил у завислому стані може з'являтися не часто і існувати недовго, або в якому шари вибухонебезпечної пилу можуть існувати і утворювати вибухонебезпечні суміші в разі аварії.

Зони в приміщеннях або за їх межами, в яких тверді, рідкі та газоподібні горючі речовини спалюються як паливо, або утилізуються шляхом спалювання, не належать у частині їх електрообладнання до пожежонебезпечних і вибухонебезпечних зон. До них також не належать зони до 5 м по горизонталі та вертикалі від апарата, у якому знаходяться горючі речовини, але технологічний процес ведеться із застосуванням відкритого вогню, розжарених частин, або технологічні апарати мають поверхні, нагріті до температури самозаймання горючої пари, пилу або волокон. Залежно від класу зони наведеної класифікації згідно з вимогами ПУЕ і ДНАОП 0.00 – 1.32 – 01 здійснюється вибір виконання електроустаткування, що є одним з головних напрямків у запобіганні пожежам від теплового прояву електричного струму. Правильний вибір типу виконання електрообладнання забезпечує виключення можливості виникнення пожежі чи вибуху за умови підтримання допустимих режимів його експлуатації.

Усі електричні машини, апарати і прилади, розподільні пристрої, трансформаторні і перетворювальні підстанції, елементи електропроводки, струмоводи, світильники тощо повинні використовуватися у виконанні, яке б відповідало класу зони з пожежовибухонебезпеки, тобто мати відповідний рівень і вид вибухозахисту або ступінь захисту оболонки згідно ГОСТ 14254, ПУЕ –84 і ДНАОП 0.00 – 1.32 – 01.

Вимоги щодо виконання електрообладнання для пожежонебезпечних і вибухонебезпечних зон регламентуються ДНАОП 0.00-1.32-01 “Правила будови електроустановок. Електрообладнання спеціальних електроустановок”.

Система протипожежного та противибухового захисту

Система протипожежного та противибухового захисту спрямована на створення умов обмеження розповсюдження і розвитку пожеж і вибухів за межі осередку при їх виникненні, на виявлення та ліквідацію пожежі, на захист людей та матеріальних цінностей від дії шкідливих та небезпечних факторів пожеж і вибухів.

Обмеження розповсюдження та розвитку пожежі, загалом, забезпечується:

-потрібною вогнестійкістю будівель та споруд; (вогнестійкість конструкції – це здатність конструкції зберігати несучі та (або) огорожувальні функції в умовах пожежі. Нормована характеристика вогнестійкості основних будівельних конструкцій називається ступенем вогнестійкості.

Ступінь вогнестійкості будівель та споруд залежить від меж вогнестійкості будівельних конструкцій та меж поширення вогню по них.

Межа вогнестійкості конструкції – показник вогнестійкості конструкції, який визначається часом від початку вогневого випробування за стандартного температурного режиму до втрати несучої здатності, цілісності або теплоізолювальної здатності.)

-використанням негорючих матеріалів для внутрішнього оздоблення приміщень;

-використанням антипіренів і вогнегасних сумішей та ін.

Захист людей у разі пожежі є найважливішим завданням всієї системи протипожежного захисту. Вирішення цього завдання становить велику складність, оскільки має власну специфіку та здійснюється іншими шляхами, ніж захист будівельних конструкцій чи матеріальних цінностей.

Вимушений процес руху людей з метою рятування називається евакуацією. Евакуація людей із будівель та споруд здійснюється через евакуаційні виходи. Шляхом евакуації є безпечний для руху людей шлях, який веде до евакуаційного виходу.

Евакуаційний вихід – це вихід з будинку (споруди) безпосередньо назовні або вихід із приміщення, що веде до коридору чи сходової клітки безпосередньо або через суміжне приміщення. Виходи вважаються евакуаційними якщо вони ведуть із приміщень:

-першого поверху безпосередньо назовні або через вестибуль, коридор, сходову клітку;

-будь-якого поверху, крім першого у коридор, що веде на внутрішню сходову клітку або сходову клітку, що має вихід безпосередньо назовні або через вестибуль, відокремлений від прилеглих коридорів перегородками із дверима;

-у сусіднє приміщення на тому ж поверсі, яке забезпечене виходами.

Ширина шляхів евакуації в світлі повинна бути не менша 1 м, висота проходу - не менша 2 м. Улаштування гвинтових сходів на шляхах евакуації не допускається. Між маршами сходів необхідно передбачати горизонтальний зазор не менше 50 мм. Двері на шляху евакуації повинні відкриватися за напрямком виходу з приміщення.

Для своєчасного здійснення заходів з евакуації людей, включення стаціонарних установок пожежегасіння, виклика пожежних, тощо, вибухопожежонебезпечні об'єкти обладнуються системами пожежної сигналізації, запуск яких може здійснюватись автоматично або вручну.

До складу будь-якої системи пожежної сигналізації входять пожежні сповіщувачі, приймальний прилад та автономне джерело електроживлення.

Пожежний сповіщувач це пристрій для формування сигналу про пожежу. В залежності від способу формування сигнали ПС бувають ручні та автоматичні.

Способи і засоби гасіння пожеж

Комплекс заходів, спрямованих на ліквідацію пожежі, що виникла, називається пожежегасінням. Основою пожежегасіння є примусове припинення процесу горіння. На практиці використовують декілька способів припинення горіння, суть яких полягає у приведеному нижче.

Спосіб охолодження ґрунтується на тому, що горіння речовини можливе тільки тоді, коли температура її верхнього шару вища за температуру його запалювання. Якщо з поверхні горючої речовини відвести тепло, тобто охолодити її нижче температури запалювання, горіння припиняється.

Спосіб розведення базується на здатності речовини горіти при вмісті кисню у атмосфері більше 14-16% за об'ємом. Зі зменшенням кисню в повітрі нижче вказаної величини полум'я горіння припиняється, а потім припиняється і тління внаслідок зменшення швидкості окислення. Зменшення концентрації кисню досягається введенням у повітря інертних газів та пари із зовні або розведенням кисню продуктами горіння (у ізольованих приміщеннях).

Спосіб ізоляції ґрунтується на припиненні надходження кисню повітря до речовини, що горить. Для цього застосовують різні ізолюючі вогнегасні речовини (хімічна піна, порошок та інше).

Спосіб хімічного гальмування реакцій горіння полягає у введенні в зону горіння галоїдно-похідних речовин (бромисті метил та етал, фреон та інше), які при попаданні у полум'я розпадаються і з'єднуються з активними центрами, припиняючи екзотермічну реакцію, тобто виділення тепла. У результаті цього процес горіння припиняється.

Спосіб механічного зриву полум'я сильним струменем води, порошку чи газу.

Спосіб вогнеперешкоди, заснований на створенні умов, за яких полум'я не поширюється через вузькі канали, переріз яких менше критичного

Реалізація способів припинення горіння досягається використанням вогнегасних речовин та технічних засобів. До вогнегасних належать речовини, що мають фізико-хімічні властивості, які дозволяють створювати умови для припинення горіння.

Для ліквідації невеликих осередків пожеж, а також для гасіння пожеж у початковій стадії їх розвитку силами персоналу об'єктів застосовуються первинні засоби пожежегасіння. До них відносяться: вогнегасники, пожежний інвентар (покривала з негорючого теплоізоляційного полотна або повсті, ящики з піском, бочки з водою, пожежні відра, совкові лопати), пожежний інструмент (гаки, ломи, сокири тощо).

Для гасіння великих загорянь у приміщеннях категорій А, Б, В застосовують стаціонарні установки водяного, газового, хімічного та повітряно-пінного гасіння.

До розповсюджених стаціонарних засобів гасіння пожежі відносять спринклерні та дренчерні установки. Вони являють собою розгалужену мережу трубопроводів зі спринклерними або дренчерними головками і розташовуються під стелею приміщення, яке потрібно захистити або в інших місцях - залежно від типу і властивостей вогнегасячих речовин.

Система організаційно-технічних заходів

Координація і вдосконалення роботи із забезпечення пожежної безпеки та контролю за проведенням і виконанням протипожежних заходів здійснюється службою пожежної безпеки (СПБ), яка створюється в міністерствах, інших центральних органах виконавчої влади, в об'єднаннях підприємств різної форми власності. Діяльність СПБ регламентується Законом України про пожежну безпеку та Типовим положенням про службу пожежної безпеки, затвердженим наказом №220 МВС України 12 квітня 1995 р.

Цим документом визначено основні завдання СПБ, до яких відносяться: вдосконалення та координація пожежно-профілактичної роботи, організація розробки комплексних заходів щодо поліпшення пожежної безпеки, контроль за їх виконанням, координація проведення науково-технічної політики з питань пожежної безпеки, здійснення методичного керівництва і контролю за діяльністю підвідомчих об'єктів у галузі пожежної безпеки та підрозділів відомчої пожежної охорони, облік пожеж та їх наслідків на підвідомчих об'єктах.

Оскільки головними причинами пожежі є відсутність у людей елементарних знань та недотримання вимог пожежної безпеки, проблемі вивчення правил пожежної безпеки слід надавати першоступеневе значення. Воно повинно здійснюватись безперервно, на всіх етапах навчання та трудової діяльності з самого раннього віку.

Місцеві органи державної виконавчої влади, органи місцевого та регіонального самоврядування, житлові установи та організації зобов'язані за місцем проживання організувати навчання населення правилам пожежної безпеки в побуті та громадських місцях.

Навчання працюючих здійснюється згідно з Типовим положенням про спеціальне навчання, інструктажі та перевірку знань з питань пожежної безпеки на підприємствах в установах та організаціях України.

Усі працівники під час прийняття на роботу і щорічно за місцем роботи повинні проходити інструктаж з пожежної безпеки.



ЛІТЕРАТУРА

Законодавство і нормативно-правові документи

1. Конституція України. Основний закон. – К., 1996.
2. Кодекс цивільного захисту України. Верховна Рада України – <http://www.rada.gov.ua>
3. Закон України "Про захист населення і територій від надзвичайних ситуацій техногенного та природного характеру" № 1809-III від 08.07.2000 із змінами і доповненнями, внесеними законами України.
4. Закон України "Про правовий режим надзвичайного стану" № 1550-III від 16.03.2000 із змінами і доповненнями, внесеними законами України.
5. Про охорону здоров'я: Закон України. – К., 1992.
6. Про забезпечення санітарного та епідеміологічного благополуччя населення: Закон України // Відомості Верховної Ради України. – 1994. – № 27.
7. Закон України "Про державний матеріальний резерв" від 24.01.97 № 51/97-ВР (Із зм. і доп., внесеними Законами України від 18.11.97 № 642/97-ВР, від 16.07.99 №988-XIV, від 11.05.00 №1709-III, від 16.02.98 №174).
8. Закон України "Про захист людини від інфекційних хвороб". – К. 06.04.2000. №1645-III.
9. Закон України "Про зону надзвичайної екологічної ситуації". – К.13.07.2000.-№1908-III.
10. Закон України "Про об'єкти підвищеної небезпеки". – К.18.01.2001.-№2245-III.
11. Закон України "Про охорону атмосферного повітря". – К.: Відомості Верховної Ради України, 1992. – № 50.– Ст. 678.
12. Закон України "Про зону надзвичайної екологічної ситуації" від 13.07.00. №08-III
13. Закон України "Про охорону навколишнього природного середовища". – К.: Відомості Верховної Ради України, 1991. – № 41. – Ст. 546.
14. Закон України "Про правовий режим території, що зазнала радіоактивного забруднення внаслідок Чорнобильської катастрофи". – К.: Відомості Верховної Ради України, 1991. – № 16. – Ст. 198; 1992., № 13. – Ст. 177.
15. Закон України "Про тваринний світ". – К.: Відомості Верховної Ради України, 1993. – № 18. – Ст. 191.
16. Закон України "Про екологічну експертизу". – К.: Відомості Верховної Ради України, 1995. – № 8. – Ст. 54.
17. Закон України "Про правовий режим надзвичайного стану". - К.Урядовий кур'єр, 14.06.2000.-№107.
18. Закон України "Про аварійно – рятувальні служби". - К.Урядовий кур'єр, 14.12.1999. - №1281.
19. Закон України "Про захист населення і територій від надзвичайних ситуацій техногенного та природного характеру". - К.Урядовий кур'єр, 16.09.2000. - №149.
20. Положення про організацію оповіщення і зв'язку у надзвичайних ситуаціях. Постанова Кабінету Міністрів України від 15.02.1999 р. №192.
21. Правила санітарної охорони території України. Постанова Кабінету Міністрів України від 22.08.2011 № 893.
22. "Про ідентифікацію та декларування безпеки об'єктів підвищеної небезпеки». Постанова Кабінету Міністрів України від 11 липня 2002 р. N 956
23. Про затвердження критеріїв, за якими оцінюється ступінь ризику від провадження господарської діяльності та визначається періодичність здійснення планових заходів державного нагляду (контролю) у сфері техногенної та пожежної безпеки. Постанова КМУ від 29 лютого 2012 р. № 306.
24. Про розподіл об'єктів державного санітарно-епідеміологічного нагляду за ступенем

ризик. Постанова Головного державного санітарного лікаря України від 14.02.2008 № 8.

25. ГОСТ 27.310-95. Надійність в техніці. Аналіз видів, наслідків і критичності відмов. Основні положення.

26. Желібо Є.П., Заверуха Н.М., Зацарний В.В. Безпека життєдіяльності. Навч. посіб. / За ред. Є.П.Желібо. 6-е вид. – К.: Каравела, 2011. – 344 с.

27. Яремко З.М. Безпека життєдіяльності. Навч. посіб. – Львів: Видавничий центр ЛНУ ім. І.Франка, 2005. – 301 с.

28. Безпека життєдіяльності (забезпечення соціальної, техногенної та природної безпеки): Навч. посібник / В.В.Бегун, І.М.Науменко. – К., 2011. – 344 с.

29. Захист населення і територій від надзвичайних ситуацій. Т. 1. Техногенна та природна небезпека. / За загальною редакцією В.В. Могильниченка.– К.: КІМ, 2007.– 636 с.

30. Захист населення і територій від надзвичайних ситуацій. Т. 2. Організація управління в надзвичайних ситуаціях / За загальною редакцією В.М. Антонця.– К.: Купріянов, 2007.– 303с.

31. Про захист людини від впливу іонізуючих випромінювань: Закон України від 14 січня 1998 р. – К., 1998.

32. ДБН-97 Державні будівельні норми України Київ. Держ. Стандарт.1999р.

33. ДСТУ 3891-99 “Безпека у надзвичайних ситуаціях”. Київ. Держ. Стандарт.1999р.

34. Постанова КМ України “ Про Державну комісію з питань техногенно-екологічної безпеки та надзвичайних ситуацій” від 16.02.98 №174 (Із зм. і доп., внесеними постановами КМ України від 24.09.99 №1763, від 21.10.99 №43.

35. Постанова КМ України “ Про порядок формування розміщення та проведення операцій з матеріальними цінностями Державного резерву” від 08.10.97року №1129.

36. Постанова КМ України “ Про номенклатуру та обсягів продукції Державного матеріального резерву” від 07.08.98 року №1245-46.

37. Постанова КМ України “ Про розбронювання матеріальних цінностей мобілізаційного резерву та створення запасів матеріально-технічних ресурсів для виконання першочергових робіт під час ліквідації наслідків надзвичайних ситуацій” від 15.04.97 року №338-027.

38. Постанова КМ України “ Про затвердження особливостей формування та проведення операцій з матеріальними цінностями мобілізаційного резерву” від 29.01.98 року №100-03.

39. Постанова КМ України “ Про затвердження Положення про організацію оповіщення і зв'язку у надзвичайних ситуаціях” від 15.02.99 №2.

40. Постанова КМ України “ Про Основні засади створення в Україні підсистеми рятування і ліквідації небезпечних забруднень на воді єдиної державної системи запобігання і реагування на надзвичайні ситуації техногенного характеру” від 5.10.98 №1599.

41. Постанова кабміну України ” Про єдину державну систему запобігання і реагування на надзвичайні ситуації техногенного та природного характеру” К.03.08.1998.-№1198.

Основна література

1. Безпека життєдіяльності. Навч. посіб. / В. В. Зацарний, О. В. Зацарна, О. В. Землянська, Д. В. Зеркалов. – К.: Основа, 2016. — 204 с.

2. Безпека життєдіяльності (забезпечення соціальної, техногенної та природної безпеки): Навч. посібник / В.В.Бегун, І.М.Науменко. – К., 2011. – 344 с.

3. Желібо Є.П., Заверуха Н.М., Зацарний В.В. Безпека життєдіяльності. Навч. посіб. / За ред. Є.П.Желібо. 6-е вид. – К.: Каравела, 2011. – 344 с.

4. Зеркалов Д. В. та ін. Безпека життєдіяльності. Навч. посіб. / Д. В. Зеркалов, Т. Є. Луц, Н. Ф. Качинська, О. С. Ільчук, Н. П. Чикунова-Васильєва / За ред. Д. В. Зеркалова. – К.: Основа, 2014. — 364 с.

5. Зеркалов Д.В. Безпека життєдіяльності та охорона праці. Монографія. – К.: Основа, 2015. — 978 с.

6. Зеркалов Д.В. Безпека життєдіяльності та цивільний захист. Монографія. – К.:

«Основа». 2014. – 943 с.

7. Зеркалов Д. В. Безпека працівника банку. Монографія. – К.: «Основа». 2014. – 765 с.
8. Зеркалов Д. В. Безпека працівника навчального закладу. Монографія / – К.: «Основа», 2015. – 846 с.
9. Зеркалов Д. В. Безпека працівника офісу. Монографія / – К.: «Основа». 2015. – 795 с.
10. Зеркалов Д.В. Безпека професійної діяльності. Моног. – К.: Основа, 2014. –1082 с.
11. Зеркалов Д.В. Наукові основи безпеки людини. Моног. – К.: Основа, 2015.–827 с.
12. Зеркалов Д.В. та ін. Цивільний захист. Навч. посібник /Зеркалов Д.В., Міхеєв Ю. В., Праховник Н.А., Землянська О. В. За ред. Д. В. Зеркалова – К.: «Основа». 2014. – 234 с.
13. Зеркалов Д.В. Основи безпеки людини. Навч. посібник. – К.: Основа, 2015. – 380 с.
14. Основи охорони праці: Підручник. 3-тє видання, доповнене та перероблене./ К.Н. Ткачук, В. В. Зацарний, Д. В. Зеркалов, О. І. Полукаров, Ю. О. Полукаров, Т.Є. Луц та ін. За ред.. К.Н. Ткачука. – К.: Основа. – 2014. – 456 с.
15. Зеркалов Д. В. Наукові основи охорони праці. Моног. – К.: «Основа», 2015. – 934 с.
16. Організація наглядової діяльності в галузі охорони праці: Навч. посіб. / Филиппчук А. С., Ткачук К. Н., Зеркалов Д. В., Полукаров О. І., Полукаров Ю. О., Кружилко О. Є. – К.: Основа, 2014. – 261с.
17. Державне управління охороною праці. Монографія / Ткачук К. Н., Зеркалов Д. В., Ткачук К. К., Полукаров Ю. О.– К.: «Основа», 2013. – 348 с.
18. Зеркалов Д.В. Охорона праці в галузі: Загальні положення. Навчальний посібник. – К.: «Основа». 2011. – 551 с.
19. Зеркалов Д.В. та ін. Наукові основи техногенно-екологічної безпеки. Монографія/ Зеркалов Д.В., Кацман М. Д., Адаменко М. І., Родкевич О. Г., Пічкур Т. В. За ред. Д. В. Зеркалова. — К.: Основа, 2014.— 837 с.
20. Зеркалов Д.В., Кацман М. Д., Ковтун А. І. Наукові основи цивільного захисту. Моног. / Зеркалов Д.В., Кацман М.Д., Ковтун А.І. За ред. Д.В. Зеркалова – К.: «Основа». 2014. – 1117 с.
21. Цапко В. Г. Зеркалов Д.В., Полукаров Ю. О. Наукові основи безпеки життєдіяльності. Монографія. – К.: Основа, 2013. — 1126 с.
22. 7. Зеркалов Д.В., Остапенко В.С., Дорошенко М.В., Лоза В.Г., Яновський П. О., Довідник залізничника. У дев'яти книгах. Книга четверта: Техногенна безпека / За редакцією Д. В. Зеркалова – К.: Основа, 2004. – 560 с.
23. Зеркалов Д.В., Довідник залізничника. У дев'яти книгах. Книга дев'ята: Пожежна безпека. – К.: Основа, 2008. – 608 с.
24. Зеркалов Д. В. Безпека життєвіальності: навч. посіб. – К.: Наук. Світ, 2001. – 301 с. – Бібліог.: с. 294-297.
25. Зеркалов Д. В., Сажко В. А. Безпека життєдіяльності: Словник-довідник. – К.: Основа, 2002. – 128 с.

Internet-джерела

1. <http://www.president.gov.ua/>-Офіційне інтернет-представництво Президента України.
2. <http://www.rada.kiev.ua> Верховна Рада України.
3. <http://www.kmu.gov.ua/>-Кабінет Міністрів України.
4. <http://www.mon.gov.ua>, www.osvita.com.-Міністерство освіти і науки України
5. <http://www.menr.gov.ua> .-Міністерство екології та природних ресурсів України
6. <http://www.mns.gov.ua/>.-Міністерство України з питань надзвичайних ситуацій та у справах захисту населення від наслідків Чорнобильської катастрофи
7. <http://www.rainbow.gov.ua/> .- Рада національної безпеки і оборони України
8. <http://www.uamission.org/> .-Постійне представництво України при ООН
9. <http://www.100top.ru/news/>-Новини про поточні події у світі, в т. ч. про надзвичайні ситуації (російською мовою).

10. <http://www.scgis.ru/russian/>.-Сайт, присвячений землетрусам та сейсмічному районуванню території
11. <http://chronicl.chat.ru/>.- Сайт, присвячений надзвичайним ситуаціям природного характеру
12. <http://www.erriu.ukrtel.net/index.htm>. -Український інститут досліджень навколишнього середовища і ресурсів при Раді національної безпеки і оборони України
13. <http://www.dnop.kiev.ua> - Офіційний сайт Державного комітету України з промислової безпеки, охорони праці та гірничого нагляду (Держгірпромнагляду).
14. <http://www.social.org.ua> - Офіційний сайт Фонду соціального страхування від нещасних випадків на виробництві та професійних захворювань України.
15. <http://www.iacis.ru> - Официальный сайт Межпарламентской Ассамблеи государств-участников Содружества Независимых Государств (МПА СНГ).
16. <http://base.safework.ru/iloenc> - Энциклопедия по охране и безопасности труда МОТ.
17. <http://base.safework.ru/safework> - Библиотека безопасного труда МОТ.
18. <http://www.nau.ua> - інформаційно-пошукова правова система «Нормативні акти України (НАУ)».
19. <http://www.budinfo.com.ua> - Портал «Украина строительная: строительные компании Украины, строительные стандарты: ДБН ГОСТ ДСТУ».
20. <http://www.zerkalov.kiev.ua/> - Сайт Дмитрия Зеркалова: НГУУ "КПИ" • Мир. Безопасность. Устойчивое развитие.
21. <http://www.zerkalov.org/> - Сайт Дмитрия Зеркалова: Междисциплинарный познавательный ресурс.
22. <http://www.zerkalov.org.ua/> - Сайт Дмитрия Зеркалова: Познавательный ресурс для думающих и любознательных.

Навчальне видання

Зеркалов Дмитро Володимирович

**БЕЗПЕКА
ЖИТТЄДІЯЛЬНОСТІ
ТА ОСНОВИ
ОХОРОНИ ПРАЦІ**

Навчальний посібник

*Комп'ютерна верстка
та редагування — Д. В. Зеркалов*

Підписано до друку 19.05.2016 р.
Папір Amicus/ Гарнітура Times.
Ум. друк. арк. 22,8.
Наклад 100.
Видавництво «Основа»
03150, Київ, вул. Жилянська, 87/30.
тел. (044) 584-38-97, т/ф: 584-38-95, 584-38-96

Свідотство суб'єкта видавничої справи
ДК № 1981 від 21.10.2004 р.

Навчальне видання

Навчальне електронне видання
комбінованого використання.
Можна використовувати в локальному та мереженому режимах.

Системні вимоги:
процесор Pentium; 512 Mb RAM;
Windows 98/2000/XP; Acrobat Reader 7.0.

Один електронний оптичний диск (CD-ROM);
супровідна документація.
Обсяг даних 2.1 Мб., 22,8 а.л. Наклад 100 пр.

“ТОВ Основа”, вул. Жилянська, 87/30,
м. Київ, 01032, тел. (044) 584-38-95, 584-38-96, 584-38-97.

Свідотство суб'єкта видавничої справи
ДК № 1981 від 21.10.2004 р.

Зеркалов Д. В. Безпека життєдіяльності та основи охорони праці.
Навч. посібник